

**Comune di Valdaone**

**Nota Integrativa**

**al**

**Bilancio di Previsione**

**2021 / 2023**



Il principio contabile applicato concernente la programmazione di bilancio, allegato al d.lgs. n. 118/2011, prevede la stesura della Nota Integrativa quale allegato al bilancio di previsione in cui sono descritti i contenuti del bilancio.

La Nota Integrativa è il documento con il quale si completano ed arricchiscono le informazioni del bilancio integrandone i dati quantitativi al fine di renderne più chiara e significativa la lettura.

In particolare, la Nota Integrativa risponde a tre funzioni essenziali:

- 1) *analitico-descrittiva*, che dà l'illustrazione dei dati contabili che per la loro sinteticità non sono di immediata comprensione;
- 2) *informativa-integrativa*, che consente la produzione di ulteriori dati che non possono essere inseriti nei documenti contabili;
- 3) *esplicativa*, che consente di motivare le ipotesi assunte ed i principi/criteri adottati nella determinazione dei valori di bilancio.

La Nota Integrativa, inoltre, deve rispettare i seguenti contenuti:

1. i criteri di valutazione adottati per la formulazione delle previsioni, con particolare riferimento agli stanziamenti riguardanti gli accantonamenti per le spese potenziali e al fondo crediti di dubbia esigibilità, dando illustrazione dei crediti per i quali non è previsto l'accantonamento a tale fondo;
2. l'elenco analitico delle quote vincolate e accantonate del risultato di amministrazione presunto al 31 dicembre dell'esercizio precedente, distinguendo i vincoli derivanti dalla legge e dai principi contabili, dai trasferimenti, da mutui e altri finanziamenti, vincoli formalmente attribuiti dall'ente;
3. l'elenco analitico degli utilizzi delle quote vincolate e accantonate del risultato di amministrazione presunto, distinguendo i vincoli derivanti dalla legge e dai principi contabili, dai trasferimenti, da mutui e altri finanziamenti, vincoli formalmente attribuiti dall'ente;
4. l'elenco degli interventi programmati per spese di investimento finanziati col ricorso al debito e con le risorse disponibili;
5. l'elenco delle garanzie principali o sussidiarie prestate dall'ente a favore di enti e di altri soggetti ai sensi delle leggi vigenti;
6. gli oneri e gli impegni finanziari stimati e stanziati in bilancio, derivanti da contratti relativi a strumenti finanziari derivati o da contratti di finanziamento che includono una componente derivata;
7. l'elenco delle partecipazioni possedute con l'indicazione della relativa quota percentuale;
8. altre informazioni riguardanti le previsioni, richieste dalla legge o necessarie per l'interpretazione del bilancio.

## CRITERI DI VALUTAZIONE ADOTTATI

I criteri di valutazione adottati nella formulazione delle previsioni triennali di entrata e spesa del bilancio di previsione 2021-2023 rispettano i principi di cui all'art. 80 del d.lgs. n. 118/2011 e del relativo all'allegato n. 1 "Principi generali o postulati":

1. Principio dell'annualità;
2. Principio dell'unità;
3. Principio dell'universalità;
4. Principio dell'integrità;
5. Principio della veridicità, attendibilità, correttezza e comprensibilità;
6. Principio della significatività e rilevanza;
7. Principio della flessibilità;
8. Principio della congruità;
9. Principio della prudenza;
10. Principio della coerenza;
11. Principio della continuità e della costanza;
12. Principio della comparabilità e della verificabilità;
13. Principio della neutralità;
14. Principio della pubblicità;
15. Principio dell'equilibrio di bilancio;
16. Principio della competenza finanziaria;
17. Principio della competenza economica;
18. Principio della prevalenza della sostanza sulla forma.

Le previsioni di entrata sono classificate in:

- 1) *titoli*, definiti secondo la fonte di provenienza dell'entrata;
- 2) *tipologie*, definite in base alla natura delle entrate, nell'ambito di ciascuna fonte di provenienza. La tipologia rappresenta l'unità elementare del bilancio parte entrata.

Le previsioni di spesa sono classificate in:

- 1) *missioni*, che rappresentano le funzioni principali e gli obiettivi strategici perseguiti dagli enti locali, utilizzando risorse finanziarie, umane e strumentali ad esse destinate;
- 2) *programmi*, che rappresentano gli aggregati omogenei di attività svolte a perseguire gli obiettivi definiti nell'ambito delle missioni. Il programma rappresenta pertanto l'unità elementare del bilancio parte spesa.

La formulazione delle previsioni è stata effettuata:

1. per ciò che concerne l'*entrata*, le previsioni sono state stimate con riferimento ai presumibili livelli di accertamento dell'esercizio 2020 definiti con riferimento all'applicazione del nuovo principio di contabilità finanziaria rettificata per eventuali aumenti/riduzioni che possono intervenire da modifiche normative e da indirizzi già assunti;
2. per ciò che concerne la *spesa*, tenendo conto dei livelli delle previsioni iniziali 2020 eventualmente modificate nel corso dell'esercizio per effetto di intervenute esigenze di fabbisogni finanziari ricorrenti, delle spese obbligatorie, di quelle consolidate, di quelle derivanti da obbligazioni già assunte in esercizi precedenti, delle spese che presumibilmente inizieranno a divenire esigibili dal 2021.

In particolare, per garantire la flessibilità del bilancio, nella missione “Fondi e Accantonamenti”, all’interno del programma “Fondo di riserva”, è stato previsto un *fondo di riserva* conforme ai limiti di cui all’art. 166 comma 1 del d.lgs. n. 267/2000 non inferiore allo 0,30 e non superiore al 2 per cento del totale delle spese correnti di competenza inizialmente previste in bilancio.

Inoltre, sempre nella missione “Fondi e Accantonamenti”, all’interno del programma “Fondo di riserva”, è stato iscritto un *fondo di riserva di cassa*, di cui all’art. 166 comma 2-quater del d.lgs. n. 267/2000, non inferiore allo 0,2 per cento delle spese finali (costituito dalla somma dei primi tre titoli delle spese), il cui utilizzo avviene con deliberazioni dell’organo esecutivo.

In più, così come espressamente richiesto nell’allegato n. 4/1, di seguito sono descritti i criteri che hanno condotto alla valorizzazione nel programma “Altri fondi” all’interno della missione “Fondi e Accantonamenti”, delle voci di spesa all’interno del macroaggregato “Altre spese correnti”:

- 1) degli stanziamenti riguardanti gli accantonamenti per le *spese potenziali*;
- 2) degli stanziamenti riguardanti gli accantonamenti al *fondo crediti di dubbia esigibilità*, dando illustrazione dei crediti per i quali non è previsto per legge o altra disposizione l’accantonamento a tale fondo.

## **FONDO RISCHI SPESE POTENZIALI**

Il principio contabile applicato Allegato 4/2 del D.Lgs. n. 118/2011, al punto 5.2 lett. h), prevede la costituzione di un apposito “Fondo rischi” nel caso in cui l’ente, a seguito di contenzioso, abbia significative probabilità di soccombere o in caso di sentenza non definitiva e non esecutiva sia condannato al pagamento di spese in attesa di esiti del giudizio. Trattasi di obbligazione passiva condizionata al verificarsi di un evento. L’accantonamento riguarda solo il rischio di maggiori spese legate al contenzioso.

Non sono stati previsti accantonamenti a fondi rischi per spese potenziali in quanto l’amministrazione comunale non ha attualmente contenziosi in atto.

## **FONDO ACCANTONAMENTO PERDITE SOCIETA’ PARTECIPATE**

Non è stato fatto un accantonamento al Fondo perdite società partecipate in quanto non ricorre il presupposto previsto dall’art. 21 comma 1 del D.Lgs. 19.08.2016 n. 175 – Testo Unico in materia di società a partecipazione pubblica, in base al quale “Nel caso in cui società partecipate dalle pubbliche amministrazioni locali comprese nell’elenco di cui all’art. 1, comma 3, della L.

31.12.2009, n. 196, presentino un risultato d’esercizio negativo, le pubbliche amministrazioni locali partecipanti, che adottano la contabilità finanziaria, accantonano nell’anno successivo un apposito fondo vincolato un importo pari al risultato negativo non immediatamente ripianato, in misura proporzionale alla percentuale di partecipazione.”

## FONDO CREDITI DI DUBBIA ESIGIBILITÀ

Il principio applicato della competenza finanziaria (Allegato 4/2 al D.Lgs. n. 118/2011) al punto 3.3. prevede che le entrate di dubbia e difficile esazione siano accertate per l'intero importo del credito anche, per le quali non è certa la riscossione integrale.

Per i crediti di dubbia e difficile esazione accertati nell'esercizio è effettuato un accantonamento al fondo crediti di dubbia esigibilità, vincolando una quota dell'avanzo di amministrazione. A tal fine è stanziata nel bilancio di previsione un'apposita posta contabile, denominata "Accantonamento al fondo crediti di dubbia esigibilità" il cui ammontare è determinato in considerazione della dimensione degli stanziamenti relativi ai crediti che si prevede si formeranno nell'esercizio, della loro natura). La L. 27 dicembre 2017 n. 205 (legge di bilancio 2018), all'art. 1, comma 882, ha modificato il paragrafo 3.3 del principio applicato della competenza finanziaria (Allegato 4/2 al D.Lgs. n. 118/2011), introducendo un'ulteriore gradualità alla misura dell'accantonamento al bilancio di previsione del FCDE. Con tale modifica, gli enti trentini che applicano le disposizioni del D.Lgs. 118/2011 e relativi allegati, con un anno di posticipo, possono stanziare in bilancio una quota dell'importo dell'accantonamento al FCDE quantificato secondo le modalità sotto illustrate:

- nel 2021 pari almeno al 95%,
- e dal 2022 pari al 100%.

### **Criteri per la costituzione del Fondo Crediti di Dubbia Esigibilità inserito nel Bilancio di Previsione 2021-2023.**

Per la quantificazione del Fondo crediti di dubbia esigibilità, per ogni voce di entrata, del bilancio di previsione occorre:

- 1) individuare le tipologie di entrate stanziate che possono dar luogo a crediti di dubbia e difficile esazione;
- 2) calcolare, per ciascuna entrata di cui al punto 1), la media del rapporto tra gli incassi in c/competenza e gli accertamenti degli ultimi 5 esercizi approvati (nel primo esercizio di adozione del nuovo principio si fa riferimento agli incassi in conto competenza ed in conto residui);
- 3) determinare l'importo dell'accantonamento al fondo, applicando agli stanziamenti le percentuali determinate al punto 2);

Per quanto riguarda il calcolo di cui al punto 2) si precisa che la Commissione ARCONET (armonizzazione contabile degli enti territoriali), istituita ex articolo 3-bis del decreto legislativo 23 giugno 2011, n. 118 presso il MEF (ministero economia e finanze), in una FAQ di ottobre 2017 ha così chiarito le modalità di calcolo del FCDE nel bilancio di previsione 2018 "Un ente soggetto al d.lgs. n. 118 del 2011 (per enti trentini dal 2016) che, per determinare l'accantonamento al FCDE nel bilancio di previsione, intende utilizzare la facoltà di slittare il quinquennio di riferimento, per considerare anche le riscossioni effettuate nell'anno successivo in conto residui dell'anno precedente, con riferimento alla formula indicata nel punto 2) dell'esempio n. 5 dell'appendice tecnica del principio contabile applicato concernente la contabilità finanziaria se presenta il quinquennio di riferimento composto esclusivamente da esercizi gestiti nel rispetto della citata disciplina armonizzata calcola il rapporto tra incassi di competenza e i relativi accertamenti nel modo seguente per tutti gli esercizi compresi nel quinquennio di riferimento :

(incassi di competenza es. X + incassi esercizio X+1 in c/residui X) : accertamenti esercizio X

Pertanto il quinquennio utilizzato è 2015-2019 e le modalità di calcolo del rapporto tra incassi e accertamenti sono le seguenti:

- anni non armonizzati (2013-2015):

(incassi di competenza es. X + incassi in c/residui X) : accertamenti esercizio X

- anni armonizzati (2016-2019):

(incassi di competenza es. X + incassi esercizio X+1 in c/residui X) : accertamenti esercizio X.

Ai fini della quantificazione del FCDE è necessario calcolare la media come sopraindicato utilizzando uno dei tre metodi alternativi:

A. Media semplice.

B. Rapporto tra la sommatoria degli incassi di ciascun anno ponderati con i seguenti pesi: 0,35 in ciascuno degli anni nel biennio precedente e 0,10 in ciascuno degli anni del primo triennio-rispetto alla sommatoria degli accertamenti di ciascuna anno ponderati con i medesimi pesi indicati per gli incassi.

C. Media ponderata del rapporto tra gli incassi e accertamenti in ciascun anno del quinquennio con i seguenti pesi: 0,35 in ciascuno degli anni nel biennio precedente e il 0,10 in ciascuno degli anni del primo triennio.

Alla luce dei risultati ottenuti, l'Ente ha optato per la modalità di calcolo A) Media semplice, in quanto l'importo di accantonamento al Fondo è ritenuto adeguato nel dare una fedele rappresentazione dell'andamento reale delle riscossioni.

L'accantonamento al fondo crediti di dubbia esigibilità non è oggetto di impegno e genera un'economia di bilancio che confluisce nel risultato di amministrazione come quota accantonata.

**Nella presente sezione si esplicitano i criteri utilizzati per la determinazione del Fondo Crediti di Dubbia Esigibilità inserito nel Bilancio di Previsione.**

#### **Titolo I - Entrate tributarie.**

Le entrate tributarie da autoliquidazione (IMIS) vengono accertate per cassa, pertanto per tali incassi non si provvede al calcolo del FCDE.

Le entrate tributarie da accertamento anni precedenti, vengono accertate all'emissione dell'avviso di accertamento pertanto tali entrate sono state considerate nel calcolo del FCDE.

#### **Titolo II - Entrate derivanti da contributi e trasferimenti correnti dallo Stato, dalla Provincia Autonoma e da altri Enti Pubblici, anche in rapporto all'esercizio di funzioni delegate dalla Provincia Autonoma di Trento.**

In tale titolo sono presenti solo entrate derivanti da Enti Pubblici. Di conseguenza e come previsto dai principi contabili non è stato costituito il Fondo Crediti di Dubbia Esigibilità.

#### **Titolo III - Entrate Extratributarie**

##### **Categoria 1 - Proventi dai Servizi Pubblici**

Si è provveduto ad esaminare ogni singola voce di entrata valutando il momento dell'accertamento dell'entrata e il grado di rischio nella riscossione delle entrate.

Alcuni servizi erogati prevedono pagamenti anticipati o contestuali all'erogazione del servizio, pertanto le relative entrate sono accertate per cassa e di conseguenza non è stato determinato il FCDE.

Per quanto riguarda le entrate da sanzioni al Codice della Strada le stesse sono emesse, contabilizzate e gestite dal Corpo di Polizia Intercomunale all'interno del Bilancio del Comune di Storo. L'accertamento di tali entrate avviene nel momento del riversamento delle sanzioni di competenza comunale. La previsione dello stanziamento di entrata è determinata in base al trend storico di tali riversamenti. Anche per tale tipologia di entrata non è stato determinato il FCDE.

Le entrate derivanti dal servizio idrico integrato sono state considerate nel calcolo del FCDE.

##### **Categoria 2 - Proventi dai beni dell'Ente**

Si è provveduto alla quantificazione del FCDE sulle entrate derivanti da affitti di beni comunali e sulle entrate derivanti da vendita di legna e legname.

### Categoria 3 - Interessi su anticipazioni e crediti

Non si è provveduto alla determinazione del FCDE su tale tipologia di spesa in quanto gli interessi previsti a bilancio riguardano quasi esclusivamente gli interessi sulle giacenze di tesoreria e l'accertamento dell'entrata avviene per cassa.

### Categoria 4 - Utili netti delle aziende speciali e partecipate, dividendi di società

Non si è provveduto alla determinazione del FCDE su tale tipologia di spesa in quanto i dividendi sono accertati per cassa nell'anno di distribuzione.

### Categoria 5 - Proventi diversi

La categoria presenta voci di entrata riferite a rimborsi e recuperi di spese. Il Fondo Crediti di Dubbia Esigibilità non è stato determinato in quanto tali entrate vengono contabilizzate con il criterio della cassa a seguito dell'effettivo incasso.

### Titolo IV - Entrate derivanti da alienazioni, da trasferimento di capitale e da riscossioni

Non si è provveduto al calcolo del Fondo Crediti di Dubbia Esigibilità sul Titolo IV dell'entrata per le seguenti motivazioni:

- in base ai principi contabili il FCDE non viene calcolato su crediti derivanti da trasferimenti da enti pubblici (categoria 2 e 3);
- il rilascio di concessioni edilizie o di sanatorie su abusi edilizi vengono rilasciati successivamente al versamento degli importi dovuti (categoria 4)
- nel Bilancio 2021-2023 non è prevista la concessione e la riscossione di crediti (categoria 6).

| Fondo crediti di dubbia esigibilità - bilancio di previsione 2021 |          |  |             |                       |                          |
|---|----------|--|-------------|-----------------------|--------------------------|
| Classificazione   | Capitolo | Descrizione  |             | Accantonamento minimo | Accantonamento effettivo |
| <b>1</b>  |          | <b>Entrate correnti di natura tributaria, contributiva e perequativa</b>   |             |                       |                          |
| <b>1.01</b>   |          | <b>Tributi</b>   |             |                       |                          |
| 1.01.01.06  | 23       | IMIS ANNI PRECEDENTI<br>Modalità di calcolo: Media semplice sui totali (9,03)  | 2021        | 7.675,50              | 7.291,73                 |
|   |          |  | 2022        | 767,55                | 767,55                   |
|   |          |  | 2023        | 767,55                | 767,55                   |
| 1.01.01.06  | 29       | IMUP da attività di liquidazione e accertamento anni precedenti<br>Modalità di calcolo: Media semplice sui totali (0,04) | 2021        | 0,20                  | 0,20                     |
|   |          |  | 2022        | 0,20                  | 0,20                     |
|   |          |  | 2023        | 0,20                  | 0,20                     |
|   |          | <b>Totale Tipologia 1.01</b>   | <b>2021</b> | <b>7.675,70</b>       | <b>7.291,93</b>          |
|   |          |  | <b>2022</b> | <b>767,75</b>         | <b>767,75</b>            |
|   |          |  | <b>2023</b> | <b>767,75</b>         | <b>767,75</b>            |
|   |          | <b>Totale Titolo 1</b>   | <b>2021</b> | <b>7.675,70</b>       | <b>7.291,93</b>          |
|   |          |  | <b>2022</b> | <b>767,75</b>         | <b>767,75</b>            |
|   |          |  | <b>2023</b> | <b>767,75</b>         | <b>767,75</b>            |
| <b>3</b>  |          | <b>Entrate extratributarie</b>   |             |                       |                          |
| <b>3.01</b>   |          | <b>Vendita di beni e servizi e proventi derivanti dalla gestione dei beni</b>  |             |                       |                          |

|            |      |  |      |           |           |
|------------|------|--|------|-----------|-----------|
| 3.01.01.01 | 1170 | Provento dal taglio ordinarrio dei boschi<br>Modalità di calcolo: Media semplice sui totali (1,31) | 2021 | 94,32     | 89,60     |
|            |      |  | 2022 | 637,94    | 637,94    |
|            |      |  | 2023 | 651,03    | 651,03    |
| 3.01.02.01 | 910  | INCASSI SERVIZIO ACQUEDOTTO<br>Modalità di calcolo: Media semplice sui totali (50,84)              | 2021 | 42.216,00 | 40.105,20 |
|            |      |  | 2022 | 42.216,00 | 42.216,00 |
|            |      |  | 2023 | 42.216,00 | 42.216,00 |
| 3.01.02.01 | 930  | INCASSI SERVIZIO FOGNATURA<br>Modalità di calcolo: Media semplice sui totali (45,63)               | 2021 | 8.218,82  | 7.807,88  |
|            |      |  | 2022 | 8.218,82  | 8.218,82  |
|            |      |  | 2023 | 8.218,82  | 8.218,82  |
| 3.01.03.02 | 1130 | Fitti attivi di fondi rustici<br>Modalità di calcolo: Media semplice sui totali (6,44)             | 2021 | 3.297,28  | 3.132,42  |
|            |      |  | 2022 | 3.297,28  | 3.297,28  |
|            |      |  | 2023 | 3.297,28  | 3.297,28  |
| 3.01.03.02 | 1140 | Fitti attivi di fabbricati<br>Modalità di calcolo: Media semplice sui totali (1,79)                | 2021 | 2.971,40  | 2.822,83  |
|            |      |  | 2022 | 3.311,50  | 3.311,50  |
|            |      |  | 2023 | 3.329,40  | 3.329,40  |
|            |      | Totale Tipologia 3.01  | 2021 | 56.797,82 | 53.957,93 |
|            |      |  | 2022 | 57.681,54 | 57.681,54 |
|            |      |  | 2023 | 57.712,53 | 57.712,53 |
|            |      | Totale Titolo 3  | 2021 | 56.797,82 | 53.957,93 |
|            |      |  | 2022 | 57.681,54 | 57.681,54 |
|            |      |  | 2023 | 57.712,53 | 57.712,53 |
|            |      | Totale   | 2021 | 64.473,52 | 61.249,86 |
|            |      |  | 2022 | 58.449,29 | 58.449,29 |
|            |      |  | 2023 | 58.480,28 | 58.480,28 |



## RISULTATO DI AMMINISTRAZIONE

| Prospetto dimostrativo risultato di amministrazione                              |  |                     |
|--|--|---------------------|
| <b>1) Determinazione del risultato di amministrazione presunto al 31/12/2020</b> |  |                     |
| (+)  | <b>Risultato di amministrazione iniziale dell'esercizio 2020</b>   | <b>2.817.636,92</b> |
| (+)  | Fondo pluriennale vincolato iniziale dell'esercizio 2020   | 529.444,20          |
| (+)  | Entrate già accertate nell'esercizio 2020  | 4.890.578,08        |
| (-)  | Uscite già impegnate nell'esercizio 2020   | 5.691.135,31        |
| (-)  | Riduzione dei residui attivi già verificatasi nell'esercizio 2020  | 0,00                |
| (+)  | Incremento dei residui attivi già verificatasi nell'esercizio 2020   | 79.369,13           |
| (+)  | Riduzione dei residui passivi già verificatasi nell'esercizio 2020   | 0,00                |
| (=)  | <b>Risultato di amministrazione dell'esercizio 2020 alla data di redazione del bilancio di previsione dell'anno 2021</b> | <b>2.625.893,02</b> |
| (+)  | Entrate che prevedo di accertare per il restante periodo dell'esercizio 2020   | 500.000,00          |
| (-)  | Spese che prevedo di impegnare per il restante periodo dell'esercizio 2020   | 0,00                |
| (-)  | Riduzione dei residui attivi presunta per il restante periodo dell'esercizio 2020  | 14.500,00           |
| (+)  | Incremento dei residui attivi presunta per il restante periodo dell'esercizio 2020                                       | 0,00                |
| (+)  | Riduzione dei residui passivi presunta per il restante periodo dell'esercizio 2020                                       | 0,00                |
| (-)  | Fondo pluriennale vincolato finale presunto dell'esercizio 2020 (1)  | 37.818,32           |
| (=)  | <b>A) Risultato di amministrazione presunto al 31/12/2020</b>  | <b>3.073.574,70</b> |
| <b>2) Composizione del risultato di amministrazione presunto al 31/12/2020</b>   |  |                     |
| <b>Parte accantonata (3)</b>   |  |                     |
|  | Fondo crediti di dubbia esigibilità al 31/12 (4)   | 109.055,00          |
|  | Fondo anticipazioni liquidità (5)  | 0,00                |
|  | Fondo perdite società partecipate (5)  | 0,00                |
|  | Fondo contenzioso (5)  | 0,00                |
|  | Altri accantonamenti (5)   | 106.200,68          |
|  | <b>B) Totale parte accantonata</b>   | <b>215.255,68</b>   |
| <b>Parte vincolata al 31/12/2020</b>   |  |                     |
|  | Vincoli derivanti da leggi e dai principi contabili  | 0,00                |
|  | Vincoli derivanti da trasferimenti   | 26.677,00           |
|  | Vincoli derivanti dalla contrazione di mutui   | 0,00                |
|  | Vincoli formalmente attribuiti dall'ente   | 0,00                |
|  | Altri vincoli  | 0,00                |
|  | <b>C) Totale parte vincolata</b>   | <b>26.677,00</b>    |
| <b>Parte destinata agli investimenti</b>   |  |                     |
|  | <b>D) Totale parte destinata agli investimenti</b>   | <b>312.081,22</b>   |
|  | <b>E) Totale parte disponibile (E=A-B-C-D)</b>   | <b>2.519.560,80</b> |

|   |   |           |
|---|---|-----------|
|   | F) di cui Disavanzo da debito autorizzato e non contratto (6) | 0,00      |
| <b>Se E è negativo, tale importo è iscritto tra le spese del bilancio di previsione come disavanzo da ripianare (7)</b> |   |           |
| <b>3) Utilizzo quote vincolate del risultato di amministrazione presunto al 31/12/2020:</b>                             |   |           |
|   | Utilizzo vincoli derivanti da leggi e dai principi contabili  | 0,00      |
|   | Utilizzo vincoli derivanti da trasferimenti                   | 26.677,00 |
|   | Utilizzo vincoli derivanti dalla contrazione di mutui         | 0,00      |
|   | Utilizzo vincoli formalmente attribuiti dall'ente             | 0,00      |
|   | Utilizzo altri vincoli  | 0,00      |
|   | Totale utilizzo avanzo di amministrazione presunto            | 26.677,00 |

### **Elenco analitico degli utilizzi delle quote vincolate e accantonate del risultato di amministrazione presunto**

Il risultato di amministrazione presunto relativo all'esercizio 2020 ammonta ad € 3.073.574,70. Nel prospetto dimostrativo è evidenziata la suddivisione dello stesso nelle quote accantonata, vincolata, destinata e libera.

Nel bilancio di previsione 2021-2023 si prevede utilizzare avanzo accantonato ed avanzo vincolato secondo le modalità previste dall'art. 187 comma 3 del TUEL.

Nel dettaglio si prevede di utilizzare:

- € 26.650,00 della quota accantonata per il fondo T.F.R. spettante al personale dipendente a finanziamento della spesa non ricorrente relativa alla spesa per il pagamento del T.F.R. a carico del Comune a favore di personale cessato (la quota accantonata del risultato di amministrazione presunto è analiticamente rappresentata dall'allegato a/1),
- € 26.677,00 della quota vincolata per vincoli derivanti da trasferimenti; tali risorse provengono dal contributo ai comuni delle aree interne assegnato al Comune di Valdaone con il D.P.C.M. 24.09.2020, e stanziato con l'art. 1 comma 65-ter della L. n. 205 del 27.12.2017, il quale prevede la costituzione, presso il Dipartimento per le Politiche di coesione della Presidenza del Consiglio dei Ministri, di un fondo di sostegno alle attività economiche, artigianali e commerciali per gli anni 2020-2022. A seguito della comunicazione dell'assegnazione del contributo in parola, nel 2020 è stata accertata l'entrata relativa alla quota di competenza dell'esercizio senza impegnare la conseguente spesa a cui il contributo è destinato, pertanto l'entrata costituisce avanzo di amministrazione vincolato con vincolo derivante da trasferimenti, il quale può essere utilizzato anche prima dell'approvazione del rendiconto 2020, secondo le modalità previste dall'art. 187 comma 3 del TUEL (la quota vincolata del risultato di amministrazione presunto è analiticamente rappresentata dall'allegato a/2).

Il punto 9.7.1 dell'allegato 4.1 (Principio contabile della programmazione) al D.lgs 118/2011, stabilisce che:

- L'allegato a/1 elenca le risorse presunte accantonate nel risultato di amministrazione presunto e deve essere redatto obbligatoriamente nel caso in cui il bilancio di previsione sia approvato nel corso del primo esercizio considerato nel bilancio stesso e preveda l'utilizzo delle quote accantonate del risultato di amministrazione presunto, nel rispetto di quanto previsto dall'articolo 42, comma 9, del presente decreto e dell'articolo 187, commi 3 e 3 quinquies, del TUEL,

- L'allegato a/2 elenca le risorse vincolate presunte rappresentate nel prospetto del risultato di amministrazione presunto e deve essere redatto obbligatoriamente nel caso in cui il bilancio di previsione preveda l'utilizzo delle quote vincolate del risultato di amministrazione presunto.

## ELENCO DEGLI INTERVENTI PROGRAMMATI PER SPESE DI INVESTIMENTO FINANZIATI COL RICORSO AL DEBITO E CON LE RISORSE DISPONIBILI

L'entità degli investimenti che si prevedono di realizzare nel triennio 2021-2023 corrisponde alle risorse finanziarie complessivamente disponibili costituite da:

| CLASSIFICAZIONE | Capitolo | Desc.Capitolo  | 2021                | 2022                | 2023              |
|-----------------|----------|--|---------------------|---------------------|-------------------|
|                 |          | AVANZO ECONOMICO (ENTRATE NON RICORRENTI)  | 63.200,00           | 6.150,00            | 6.150,00          |
| 4.02.0100       | 2171     | Canoni aggiuntivi  | 2.611.260,66        | 772.032,84          | 825.587,83        |
| 4.02.0100       | 2421     | Contributo in conto capitale dal BIM finanziamento opere pubbliche   | 173.166,07          | 200.000,00          |                   |
| 4.02.0100       | 2174     | CONTRIBUTO REGIONALE PER FUSIONE   | 45.600,00           | 45.600,00           | 45.600,00         |
| 4.02.0100       | 2196     | Contributi agli investimenti da Regioni e province autonome: Contributo statale efficientamento energetico e sviluppo territoriale (L. 160/2019 - art. 1 comma 29) |                     | 50.000,00           |                   |
| 4.02.0100       | 2190     | Fondo investimenti minori  | 313.484,30          | 246.817,16          | 59.262,17         |
| 4.02.100        | 2192     | Contributo PAT art.11 LP 36/93 in c/cap.-BUDGET  | 420.995,83          | 100.000,00          |                   |
| 4.02.0100       | 2149     | Contributo PAT somma urgenza   | 73.000,00           |                     |                   |
| 4.02.0100       | 2162     | CONTRIBUTO PAT A FINANZIAMENTO MISURE FORESTALI P.S.R.   | 107.133,90          |                     |                   |
| 4.02.0100       | 2154     | CONTRIBUTO PAT RISTRUTTURAZIONE ED AMPLIAMENTO CASERME DEI VVFF DI BERSONE E DAONE   | 160.000,00          |                     |                   |
| 4.02.0100       | 2233     | Contributo PAT messa in sic. Masso Forte Corno   | 324.496,59          |                     |                   |
| 4.02.0100       | 2200     | Rimborso spese straordinarie gestione associata vigilanza boschiva   | 700,00              | 700,00              | 700,00            |
| 4.02.0100       | 2173     | Recupero di somme da altri enti per manutenzioni straordinarie strade  | 3.600,00            | 3.600,00            | 3.600,00          |
| 4.02.0100       | 2225     | Rimborso spese straordinarie acquedotto intercomunale  | 16.653,00           | 2.100,00            | 2.100,00          |
| 4.02.0100       | 2226     | QUOTA PARTE SPESA DEMOLIZIONE PER REALIZZAZIONE PARCHEGGI PRASO A CARICO ITEA  | 8.251,75            |                     |                   |
| 4.03.1100       | 2102     | LASCITI, DONAZIONI E MAGGIOR VALORE PERMUTE TERRENI  | 48.571,43           |                     |                   |
| 4.05.0100       | 2189     | Contributo per il rilascio di concessioni di edificare   | 5.000,00            | 5.000,00            | 5.000,00          |
| 4.01.0100       | 2185     | Proventi sanzioni urbanistiche   | 5.000,00            | 5.000,00            | 5.000,00          |
|                 |          |  | <b>4.380.113,53</b> | <b>1.437.000,00</b> | <b>953.000,00</b> |

## STANZIAMENTI RIGUARDANTI IL FONDO PLURIENNALE VINCOLATO

In base al principio della competenza finanziaria potenziata: "le obbligazioni giuridiche perfezionate sono registrate nelle scritture contabili al momento della nascita dell'obbligazione, imputandole all'esercizio in cui l'obbligazione viene a scadenza. La scadenza dell'obbligazione è il momento in cui l'obbligazione diventa esigibile". L'introduzione del principio della competenza finanziaria potenziata presuppone la gestione e la programmazione dei diversi orizzonti temporali di riferimento tra il ciclo dell'entrata ed il ciclo della spesa. Lo strumento che permette di imputare negli anni successivi impegni finanziati da entrate a destinazione vincolata accertate e imputate nel medesimo anno, garantendo il permanere degli equilibri di bilancio, è il fondo pluriennale vincolato. Il fondo pluriennale vincolato (FPV) è un saldo finanziario costituito da risorse già accertate destinate al finanziamento di obbligazioni passive già impegnate, ma esigibili in esercizi successivi a quello in cui è accertata l'entrata. Nel bilancio di previsione il Fondo Pluriennale Vincolato in entrata finanzia le spese già impegnate negli esercizi precedenti per le quali si verifica l'esigibilità nell'anno, e il Fondo Pluriennale Vincolato in uscita, costituito dalla quota di risorse accertate negli esercizi precedenti a copertura di spese già impegnate negli esercizi precedenti a quello cui si riferisce il bilancio, ma che devono essere imputate agli esercizi successivi in base al criterio dell'esigibilità.

| FONDO PLURIENNALE VINCOLATO (FPV)          |  |           |           |           |
|--|--|-----------|-----------|-----------|
|  |  | 2021      | 2022      | 2023      |
| FPV DI ENTRATA PER SPESE CORRENTI          |  | 37.818,32 | 46.425,09 | 47.428,43 |
| FPV DI ENTRATA PER SPESE IN CONTO CAPITALE |  | 0         | 0         | 0         |

## ELENCO DELLE GARANZIE PRINCIPALI O SUSSIDIARIE PRESTATE DALL'ENTE A FAVORE DI ENTI E DI ALTRI SOGGETTI

L'Ente non ha rilasciato garanzie a favore di terzi.

## ONERI E IMPEGNI FINANZIARI STIMATI E STANZIATI IN BILANCIO, DERIVANTI DA CONTRATTI RELATIVI A STRUMENTI FINANZIARI DERIVATI O DA CONTRATTI DI FINANZIAMENTO CHE INCLUDONO UNA COMPONENTE DERIVATA

Il comma 8 dell'art. 62 del Decreto Legge n. 112/2008 convertito nella Legge n. 133/2008 prevede che gli enti locali allegghino al bilancio di previsione e al rendiconto una nota informativa che evidenzi gli oneri e gli impegni finanziari, rispettivamente stimati e sostenuti, derivanti da contratti relativi a strumenti derivati o da contratti di finanziamento che includono una componente derivata".

Il Comune di Valdaone non ha stipulato contratti relativi a strumenti derivati, strutturati a norma del decreto del Ministero dell'Economia e delle Finanze dd. 1dicembre 2003 n. 389.

## ELENCO DELLE PARTECIPAZIONI SOCIETARIE POSSEDUTE

L'elenco degli indirizzi internet di pubblicazione del rendiconto della gestione, del bilancio consolidato deliberati e relativi al penultimo esercizio antecedente quello cui si riferisce il bilancio di previsione, dei rendiconti e dei bilanci consolidati dei soggetti societari partecipati, relativi al penultimo esercizio antecedente quello cui il bilancio si riferisce, sono sinteticamente riportati nella seguente tabella unitamente alla percentuale di partecipazione:

| Denominazione e veste giuridica       | Percentuale di partecipazione | Anno dell'ultimo rendiconto approvato | Il rendiconto è presente sul sito web comunale al link  |
|---------------------------------------|-------------------------------|---------------------------------------|---|
| Primiero Energia S.p.a.               | 0,13                          | 2019                                  | <a href="https://www.primieroenergia.com/media/files/amministrazione-trasparente/bilanci/PE-fascicolo-completo-Bilancio-2019.pdf">https://www.primieroenergia.com/media/files/amministrazione-trasparente/bilanci/PE-fascicolo-completo-Bilancio-2019.pdf</a>   |
| E.S.CO Bim e Comuni del Chiese S.p.A. | 1,44                          | 2019                                  | <a href="http://www.escocom.it/wp-content/uploads/2020/07/Bilancio-2019-25.05.2020-sintetico.pdf">http://www.escocom.it/wp-content/uploads/2020/07/Bilancio-2019-25.05.2020-sintetico.pdf</a>   |
| Trentino Digitale S.p.a.              | 0,01                          | 2019                                  | <a href="https://www.trentinodigitale.it/Societa/Bilancio-2019">https://www.trentinodigitale.it/Societa/Bilancio-2019</a>   |
| Trentino riscossioni S.p.A.           | 0,01                          | 2019                                  | <a href="http://www.trentinoriscossionispa.it/portal/server.pt/gateway/PTARGS_0_0_3211_0_0_43/http%3B/backalui.intra.infotn.it:7087/publishedcontent/publish/tri/cms/allegati_file/bilancio2019.pdf">http://www.trentinoriscossionispa.it/portal/server.pt/gateway/PTARGS_0_0_3211_0_0_43/http%3B/backalui.intra.infotn.it:7087/publishedcontent/publish/tri/cms/allegati_file/bilancio2019.pdf</a> |
| Geas S.p.a.                           | 2,12                          | 2019                                  | <a href="https://www.geaservizi.com/lang/IT/pagine/dettaglio/trasparenza,57/bilanci,49.html">https://www.geaservizi.com/lang/IT/pagine/dettaglio/trasparenza,57/bilanci,49.html</a>   |
| TREGAS – Trentino reti gas SRL        | 0,05                          | 01/07/2019-30/06/2020                 | I risultati di gestione sono allegati all'apposito allegato al bilancio di previsione   |

| Denominazione e veste giuridica             | Percentuale di partecipazione     | Anno dell'ultimo rendiconto approvato | Il rendiconto è presente sul sito web comunale al link  |
|---|-----------------------------------|---------------------------------------|---|
| Scuola musicale delle giudicarie SOC. COOP. | Socio<br>soventore<br>n. 20 quote | 01/09/2019-<br>31/08/2020             | <a href="https://www.scuolamusicalijudicarie.it/wp-content/uploads/2020/12/SMG-Bilancio-UE-19-20.pdf">https://www.scuolamusicalijudicarie.it/wp-content/uploads/2020/12/SMG-Bilancio-UE-19-20.pdf</a>   |
| Consorzio dei comuni trentini S.C.          | 0,51                              | 2019                                  | <a href="https://www.comunitrentini.it/Aree-e-Uffici/Amministrazione-e-Controllo-di-Gestione/Dati-di-bilancio/Bilanci/Bilancio-2019">https://www.comunitrentini.it/Aree-e-Uffici/Amministrazione-e-Controllo-di-Gestione/Dati-di-bilancio/Bilanci/Bilancio-2019</a> |

I documenti contabili su richiamati che non sono stati integralmente pubblicati nei siti internet indicati nella tabella, sono stati allegati al bilancio di previsione.

**ALTRE INFORMAZIONI RIGUARDANTI LE PREVISIONI, RICHIESTE DALLA LEGGE O NECESSARIE PER L'INTERPRETAZIONE DEL BILANCIO DI PREVISIONE**

**TITOLO 1 DELLE ENTRATE: Entrate correnti di natura tributaria, contributiva e perequativa**

**IMIS**

Il gettito che si prevede di incassare relativo all'anno 2021 è pari ad euro 758.557,00.

La previsione di entrata per gli anni 2021-2023 deriva dall'applicazione delle seguenti aliquote.

| Tipologia di immobile   | Aliquot<br>a | Detrazion<br>e<br>d'imposta | Deduzione<br>d'imponibil<br>e |
|---|--------------|-----------------------------|-------------------------------|
| Abitazione principale per le categorie catastali diverse da A1, A8 ed A9, e relative pertinenze   | 0,000%       | € 000,00                    | //                            |
| Fattispecie assimilate da regolamento comunale (art. 5 comma 1) ad abitazione principale e relative pertinenze, per le categorie catastali diverse da A1, A8 ed A9                    | 0,000%       | € 000,00                    | //                            |
| Abitazione principale per le sole categorie catastali A1, A8 ed A9, e relative pertinenze   | 0,350%       | € 300,00                    | //                            |
| Fattispecie assimilate per legge (art. 5 comma 2 lettera b) della L.P. n. 14/2014) ad abitazione principale e relative pertinenze, per le categorie catastali diverse da A1, A8 ed A9 | 0,000%       | € 000,00                    | //                            |
| Altri fabbricati ad uso abitativo   | 0,850%       | //                          | //                            |
| Fabbricati iscritti nelle categorie catastali A10   | 0,550%       | //                          | //                            |
| Fabbricati iscritti nelle categorie catastali C3 e D7   | 0,500%       | //                          | //                            |
| Fabbricati iscritti nelle categorie catastali C1 e D2   | 0,450%       | //                          | //                            |
| Fabbricati iscritti nella categoria catastale D1 con rendita <b>inferiore o uguale</b> ad € 75.000,00=  | 0,550%       | //                          | //                            |
| Fabbricati iscritti nella categoria catastale D1 con rendita <b>superiore</b> ad € 75.000,00=   | 0,790%       | //                          | //                            |
| Fabbricati iscritti nelle categorie catastali D7 con rendita <b>inferiore o uguale</b> ad € 50.000,00=  | 0,500%       | //                          | //                            |
| Fabbricati iscritti nelle categorie catastali D7 con rendita <b>superiore</b> ad € 50.000,00=   | 0,740%       | //                          | //                            |
| Fabbricati iscritti nelle categorie catastali D8 con rendita <b>inferiore o uguale</b> ad € 50.000,00=  | 0,550%       | //                          | //                            |

|  |        |    |            |
|--|--------|----|------------|
| Fabbricati iscritti nelle categorie catastali D8 con rendita <b>superiore</b> ad € 50.000,00=  | 0,790% | // | //         |
| Fabbricati iscritti nelle categorie catastali D3, D4, D6 e D9  | 0,790% | // | //         |
| Fabbricati destinati ad uso come "scuola paritaria"  | 0,000% | // | //         |
| Fabbricati concessi in comodato gratuito a soggetti iscritti all'albo delle organizzazioni di volontariato o al registro delle associazioni di promozione sociale. | 0,000% | // | //         |
| Fabbricati strumentali all'attività agricola con rendita catastale <b>inferiore o uguale</b> ad € 25.000,00=   | 0,000% | // | //         |
| Fabbricati strumentali all'attività agricola con rendita catastale <b>superiore</b> ad € 25.000,00=  | 0,100% | // | € 1.500,00 |
| Fabbricati iscritti nella categoria catastale C2 e C6 considerati come altri fabbricati  | 0,425% | // | //         |
| Aree edificabili per le quali non sia stata accolta la domanda di trasformazione urbanistica ad aree non edificabili (art.5bis del Regolamento IMIS)               | 0,425% | // | //         |
| Aree edificabili, fattispecie assimilate e altri immobili non compresi nelle categorie precedenti  | 0,850% | // | //         |

### **Recupero evasione tributaria IMIS**

Il gettito derivante dall'attività di controllo dell'IMIS di anni precedenti è previsto:

- per il 2021 in euro 85.000,00, in considerazione degli accertamenti tributari da emettere per gli anni 2016 e 2017;
- per il 2022 e 2023 in euro 8.500,00 per gli anni 2018 e 2019.

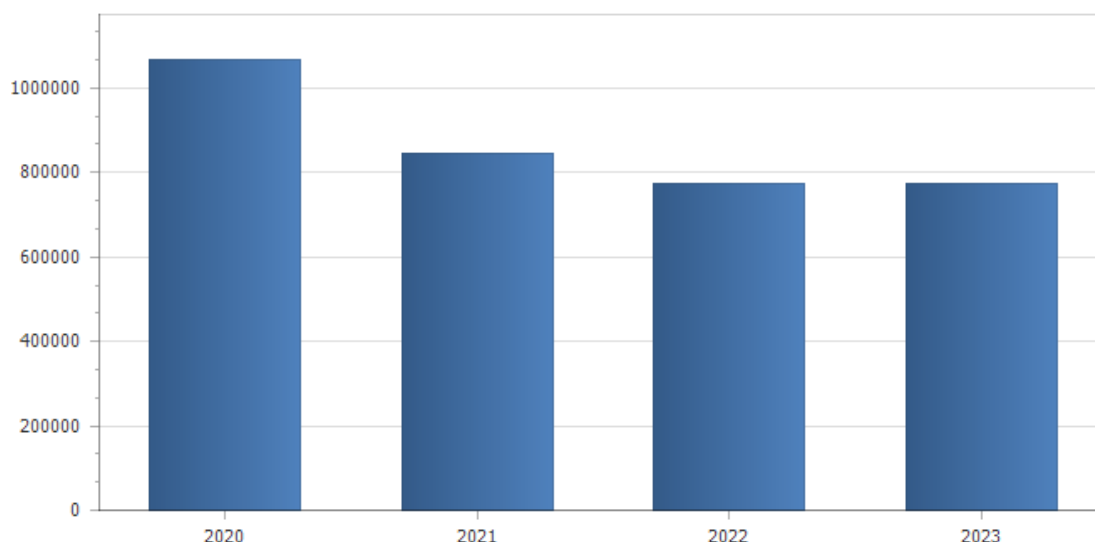
### **Imposta sulla Pubblicità**

Sostituita dal Canone Patrimoniale di Concessione.

### **Tributo sui Servizi Indivisibili (TASI)**

La Legge provinciale 30 dicembre 2014, n. 14 "legge finanziaria provinciale per il 2015" ha istituito l'Imposta immobiliare semplice (IM.I.S.) in sostituzione dell'Imposta municipale propria (I.M.U.P.) e della Tassa per i servizi indivisibili (TA.S.I.).

| <b>Entrate correnti di natura tributaria, contributiva e perequativa</b> |                                   |                        |                     |                        |                        |
|--|-----------------------------------|------------------------|---------------------|------------------------|------------------------|
| <b>Tipologia</b>   | <b>Previsioni definitive 2020</b> | <b>Previsioni 2021</b> | <b>Variazione %</b> | <b>Previsioni 2022</b> | <b>Previsioni 2023</b> |
| 1.1 Imposte, tasse e proventi assimilati                                 | 1.067.170,12                      | 844.157,00             | -20,90              | 772.858,67             | 772.858,67             |
| <b>Totale</b>  | <b>1.067.170,12</b>               | <b>844.157,00</b>      | <b>-20,90</b>       | <b>772.858,67</b>      | <b>772.858,67</b>      |



La diminuzione della previsione di entrata al titolo primo è relativa alle entrate da recupero di evasione tributaria, le quali sono di natura non ricorrente e pertanto tale diminuzione non ha rilevanza sulla gestione corrente.

## **TITOLO 2 DELLE ENTRATE: Trasferimenti correnti**

### **Trasferimenti correnti dallo stato/ministeri**

In tale voce sono iscritti:

- il Contributo del Ministero dell'Interno per il rilascio carte d'identità elettroniche pari ad € 100,00 per gli anni 2021, 2022 e 2023;
- Con il D.P.C.M. 24.09.2020, pubblicato in G.U. il 4.12.2020, si è provveduto alla ripartizione, nonché all'individuazione dei termini, delle modalità di accesso e di rendicontazione, dei contributi ai comuni delle aree interne, a valere sul Fondo di sostegno alle attività economiche, artigianali e commerciali, per gli anni dal 2020 al 2022. Le risorse in parola sono state stanziare con l'art. 1 comma 65-ter della L. n. 205 del 27.12.2017, il quale prevedeva la costituzione, presso il Dipartimento per le Politiche di coesione della Presidenza del Consiglio dei Ministri, di un fondo di sostegno alle attività economiche, artigianali e commerciali per gli anni 2020, 2021 e 2022. Il fondo in questione è stato ripartito fra i comuni individuati secondo le modalità ed i criteri individuati dal D.P.C.M. di cui sopra, in particolare ne risultano assegnatari i comuni identificati come Intermedi, Periferici e Ultra-periferici dall'Accordo di Partenariato 2014-2020 relativo alla Strategia richiamata, con popolazione fino a 3.000 abitanti. La misura del contributo assegnato a ciascun comune, ricadente nelle predette categorie, è determinata dall'allegato al D.P.C.M. 24.09.2020, in base al quale al Comune di Valdaone, classificato come Ultra-periferico, è stato assegnato un contributo complessivo pari ad € 62.247,00 di cui € 26.677,00 sul 2020, € 17.785,00 sul 2021 e 2022.

Nel bilancio di previsione 2021-2023 è prevista l'entrata delle annualità 2021 e 2022 mentre l'assegnazione 2020 è stata accertata nell'esercizio 2020 senza che sia stata impegnata la spesa a cui è destinato il trasferimento, pertanto è confluita nell'avanzo di amministrazione vincolato; nella relativa previsione di spesa nell'esercizio 2021 è stata prevista la spesa data dalla somma



dell'assegnazione per gli anni 2020 e 2021, mentre l'assegnazione per l'anno 2022 è stata prevista sull'esercizio 2022.

### **Trasferimenti correnti dalla Regione/P.A.T.**

#### **Fondo perequativo**

L'entrata prevista a valere su tale fondo deriva dall'applicazione del nuovo modello di riparto del Fondo perequativo come previsto nel Protocollo d'intesa in materia di finanza locale per il 2021, sottoscritto il 16.11.2020, viene inoltre prevista la spesa relativa alla quota da versare al fondo di solidarietà comunale istituito nell'ambito del fondo perequativo.

Si prevede inoltre:

- l'entrata a valere sul fondo perequativo, ai sensi dell'art. 6, comma 4, lettera d), della L.P. 15.11.1993 n. 36, a finanziamento delle spese sostenute dall'ente per i permessi retribuiti usufruiti dagli amministratori comunali pari ad € 200,00 annui,
- l'entrata a valere sul fondo perequativo, ai sensi dell'art. 6, comma 4, lettera e), della L.P. 15.11.1993 n. 36, a copertura di spese derivanti dall'applicazione dell'art. 33 della legge regionale 5 marzo 1993, n. 4 (esempio T.F.R. pagato ai dipendenti), pari ad € 10.000,00 per il 2021.

#### **Rimborso PAT spese commissione locale valanghe**

E' stata prevista l'entrata a valere su tale fondo pari ad annui € 1.700,00, stimata secondo quanto speso negli anni scorsi per la Locale Commissione Valanghe.

#### **Contributo PAT versamenti SANIFONDS**

E' stata prevista l'entrata a valere su tale fondo pari ad annui € 2.500,00, stimata secondo quanto erogato negli anni scorsi.

#### **Contributo PAT servizi specifici comunali**

Con riferimento all'entrata a valere su tale fondo, il Comune di Valdaone beneficia del contributo per la gestione associata del servizio di custodia forestale di cui è capofila, ed è stata prevista un'entrata pari ad annui € 104.000,00, stimata secondo quanto erogato nel 2020.

#### **Contributo PAT intervento 19**

Il Comune di Valdaone beneficia di specifico contributo provinciale per la realizzazione del Progetto Intervento 19 destinato all'inclusione sociale di soggetti disoccupati. L'entrata prevista in bilancio è la seguente:

- € 104.000,00 annuo per il triennio di riferimento, pari al 66% del contributo annuo spettante per il progetto anno in corso e al 44% del contributo spettante per l'anno precedente, come da indicazioni fornite dalla P.A.T. – Agenzia del Lavoro.

#### **Contributo ex Fondo Investimenti Minori (ex FIM)**

Nel Protocollo d'intesa in materia di finanza locale per il 2021, sottoscritto il 16.11.2020, è prevista la facoltà agli enti locali di applicare alla parte corrente del bilancio di previsione una quota dell'assegnazione a valere sull'ex Fondo Investimenti Minori pari al 40% dell'assegnazione annua; il Comune di Valdaone si è avvalso di tale facoltà in parte per finanziare la quota di restituzione alla Provincia Autonoma della quota di capitale dei mutui oggetto di estinzione anticipata nel 2016 (€ 16.257,15) la restante parte per finanziare spese correnti.

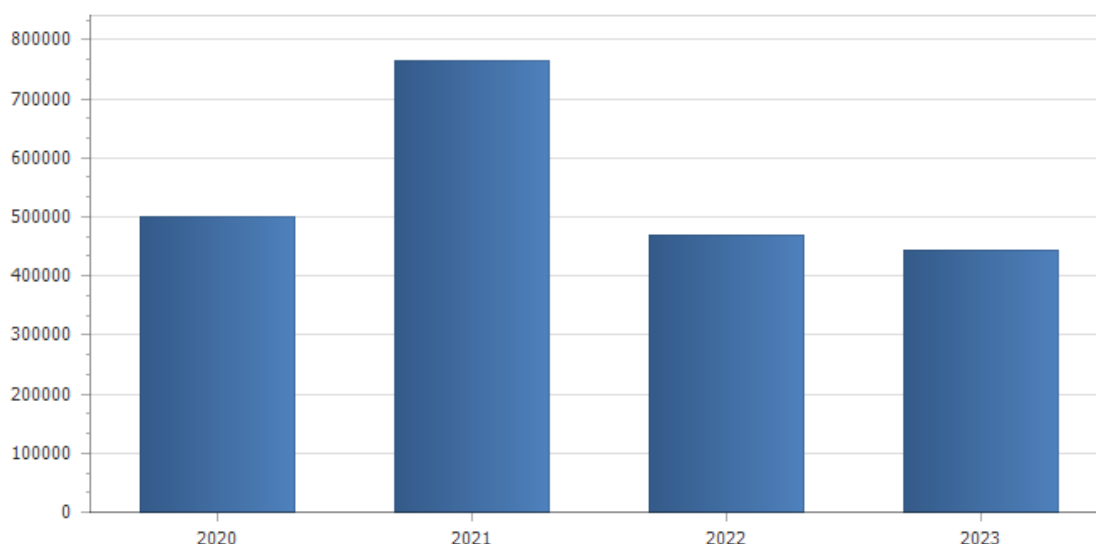
#### **Canoni aggiuntivi**

Nel Protocollo d'intesa tra la P.A.T. ed il Consiglio delle autonomie locali, in attuazione dell'art. 1 bis 1, comma 15 septies, della L.P. 6 marzo n. 1988 n.4, all'art. 14 "Utilizzo dei proventi derivanti dai canoni aggiuntivi", punto 1 b) è stato stabilito che gli enti locali possono utilizzare i proventi dei

canoni aggiuntivi per finanziare la spesa corrente di natura una tantum. Pertanto nel bilancio di previsione 2021-2023 è stata utilizzata una parte dell'assegnazione per l'esercizio 2021 dei canoni aggiuntivi per finanziare le spese non ricorrenti per la concessione di buoni spesa e altre iniziative a supporto della popolazione, e le relative spese per la realizzazione delle iniziative per complessivi € 148.000,00, considerando tale entrata non ricorrente. Tali spese vengono previste per un impiego finalizzato a iniziative volte ad attenuare le difficoltà di carattere sociale ed economico provocate dalla pandemia da COVID-19 e dalla conseguente emergenza sanitaria.

**Contributo della Regione Autonoma Trentino Alto Adige** a seguito della fusione dei Comuni di Bersone, Daone e Praso e l'istituzione del Comune di Valdaone.

| <b>Trasferimenti correnti</b>                           |                                   |                        |                     |                        |                        |
|---|-----------------------------------|------------------------|---------------------|------------------------|------------------------|
| <b>Tipologia</b>  | <b>Previsioni definitive 2020</b> | <b>Previsioni 2021</b> | <b>Variazione %</b> | <b>Previsioni 2022</b> | <b>Previsioni 2023</b> |
| 1.1 Trasferimenti correnti da Amministrazioni pubbliche | 499.513,00                        | 764.175,00             | 52,98               | 468.416,91             | 443.351,91             |
| <b>Totale</b>   | <b>499.513,00</b>                 | <b>764.175,00</b>      | <b>52,98</b>        | <b>468.416,91</b>      | <b>443.351,91</b>      |



L'incremento della previsione delle entrate che si vede per l'esercizio 2021 è dovuto all'applicazione dei canoni aggiuntivi e dell'ex FIM in parte corrente.

### **TITOLO 3 DELLE ENTRATE: Entrate extratributarie**

Le entrate extratributarie comprendono:

- proventi dalla vendita di beni e servizi derivanti dalla gestione dei beni,
- proventi da attività di controllo e repressione di irregolarità ed illeciti,
- interessi attivi,
- altre entrate da redditi di capitale,
- rimborsi e altre entrate correnti.

#### **a) proventi dalla vendita di beni e servizi derivanti dalla gestione dei beni:**

I proventi derivanti dai beni dell'ente riguardano soprattutto gli affitti degli immobili comunali, in base ai contratti in essere, di terreni e delle malghe, in base alla stima data dall'ufficio tecnico, i

proventi derivanti dalla vendita di legna e del legname, forniti dall'Ufficio Patrimonio, dai sovracanon rivieraschi, per questi ultimi l'importo previsto in bilancio è stato calcolato applicando la misura stabilita dall'Agenzia del Demanio. Gli introiti derivanti dalle concessioni delle malghe saranno utilizzati per la conservazione e manutenzione del patrimonio di uso civico. Per quanto riguarda i canoni d'affitto, si prevede il normale incremento legato all'andamento del tasso d'inflazione per i contratti in essere; per gli esercizi 2022 e 2023 è stata prevista anche l'entrata derivante dalla locazione dei due appartamenti di proprietà comunale siti in V. XXIV maggio a Trento oggetto di ristrutturazione. Nella medesima tipologia di entrata sono comprese le entrate derivanti dagli impianti fotovoltaici realizzati su immobili comunali, le entrate patrimoniali (acquedotto/fognatura/depurazione) calcolate applicando le tariffe per il 2021, le entrate da concessioni cimiteriali, la quota parte delle spese di inumazione a carico dei cittadini, i diritti di segreteria e su autorizzazioni, i proventi derivanti dalla raccolta funghi e i proventi derivanti dall'utilizzo di sale comunali.

I canoni derivanti da concessioni spazi e aree pubbliche sono stati sostituiti, assieme all'imposta comunale sulla pubblicità, dal nuovo Canone Patrimoniale di Concessione previsto dall'articolo 1 commi da 816 a 847 della L. n. 160/2019, a partire dall'1.1.2021.

La previsione di entrata inserita in bilancio per il nuovo canone è pari alla somma delle entrate derivanti dalle entrate che sostituisce. L'articolo 9-ter del D.L. n. 137/2020 come convertito dalla L. n. 176/2020 ha ulteriormente prorogato le esenzioni T.O.S.A.P./C.O.S.A.P., ora da riferirsi al nuovo canone di cui alla precedente lettera a), rispetto al quadro delineato per il 2020 dall'articolo 181 del D.L. n. 34/2020. In particolare:

- per le occupazioni di suolo pubblico effettuate dalle imprese di pubblico esercizio di cui all'articolo 5 della L. n. 287/1991, già esenti per il periodo 1 maggio 2020 / 31 dicembre 2020, l'esenzione viene prevista anche dall'1 gennaio 2021 al 31 marzo 2021,
- per le occupazioni di suolo pubblico effettuate nell'ambito del commercio su aree pubbliche di cui al D.Lgs n. 114/1998, già esenti per il periodo 1 marzo 2020 / 15 ottobre 2020, l'esenzione viene prevista anche dall'1 gennaio 2021 al 31 marzo 2021;

Il minor gettito del nuovo canone patrimoniale derivante da tali esenzioni trova copertura a carico del bilancio dello Stato a mezzo di trasferimenti compensativi ai Comuni (tramite la Provincia in ragione della competenza in materia di finanza Locale), i quali verranno previsti in bilancio a seguito del provvedimento di assegnazione.

**b) proventi da attività di controllo e repressione di irregolarità ed illeciti:**

Tale tipologia di entrata comprende le sanzioni per violazioni a regolamenti/ordinanze comunali e derivanti da violazioni al Codice della Strada.

**c) interessi attivi e interessi moratori:**

Tale tipologia comprende gli interessi maturati sulle giacenze del c/c di tesoreria oltre agli eventuali interessi moratori dovuti da operazioni di accertamento di tributi o altre entrate.

**d) altre entrate da redditi di capitale:**

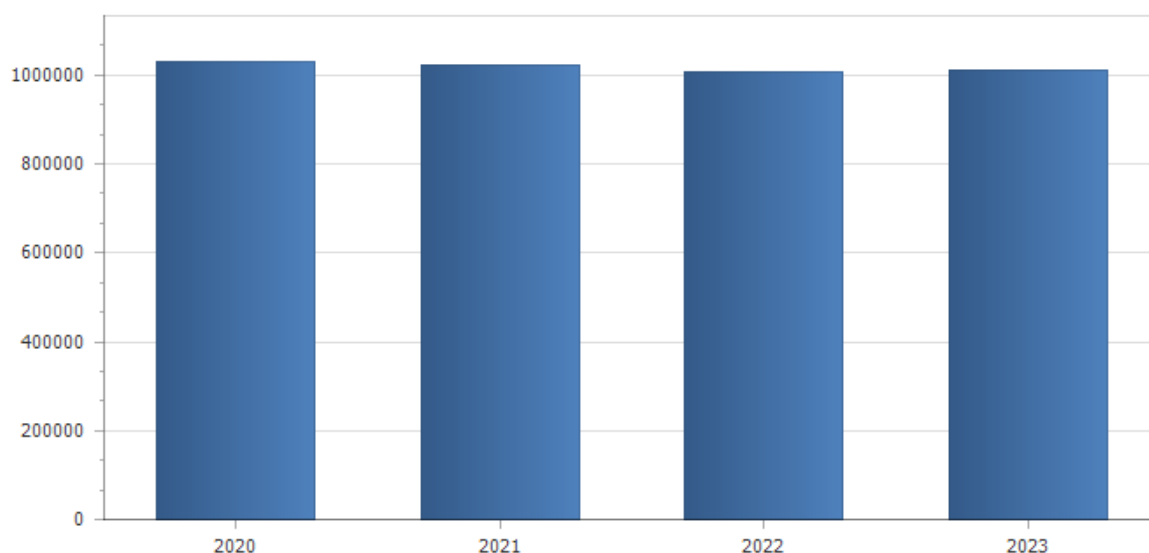
Sono previsti euro 9.000,00 per dividendi dai seguenti organismi partecipati, calcolati come media degli incassi dei tre esercizi precedenti al 2021.

**e) rimborsi e altre entrate correnti:**

Tale tipologia comprende i rimborsi ricevuti da altri enti convenzionati per le spese in convenzione a loro carico (acquedotto intercomunale, gestione associata del servizio di custodia forestale, organizzazione corsi del tempo disponibile), il recupero delle spese di riscaldamento e di illuminazione di immobili da parte di affittuari e comodatari dei beni, recupero IVA dalla gestione delle attività commerciali, recupero quota parte della TIA per le spese sostenute dal Comune da

parte della Comunità di Valle, i rimborsi per consultazioni elettorali e censuarie, incassi di tributi di competenza di altri enti, recuperi vari e incassi non presenti in altre categorie.

| <b>Entrate extratributarie</b>   |                                   |                        |                     |                        |                        |
|--|-----------------------------------|------------------------|---------------------|------------------------|------------------------|
| <b>Tipologia</b>   | <b>Previsioni definitive 2020</b> | <b>Previsioni 2021</b> | <b>Variazione %</b> | <b>Previsioni 2022</b> | <b>Previsioni 2023</b> |
| 1 Entrate dalla vendita e dall'erogazione di servizi   | 697.942,51                        | 819.740,23             | 17,45               | 833.313,56             | 835.312,83             |
| 2 Entrate da famiglie derivanti dall'attività di controllo e repressione delle irregolarità e degli illeciti | 2.100,00                          | 2.000,00               | -4,76               | 2.000,00               | 2.000,00               |
| 3 Altri interessi attivi   | 1.800,00                          | 1.500,00               | -16,67              | 1.500,00               | 1.500,00               |
| 4 Entrate derivanti dalla distribuzione di dividendi   | 112.482,20                        | 9.000,00               | -92,00              | 9.000,00               | 9.000,00               |
| 5 Altre entrate correnti n.a.c.  | 215.972,58                        | 189.552,71             | -12,23              | 162.850,00             | 162.850,00             |
| <b>Totale</b>  | <b>1.030.297,29</b>               | <b>1.021.792,94</b>    | <b>-0,83</b>        | <b>1.008.663,56</b>    | <b>1.010.662,83</b>    |

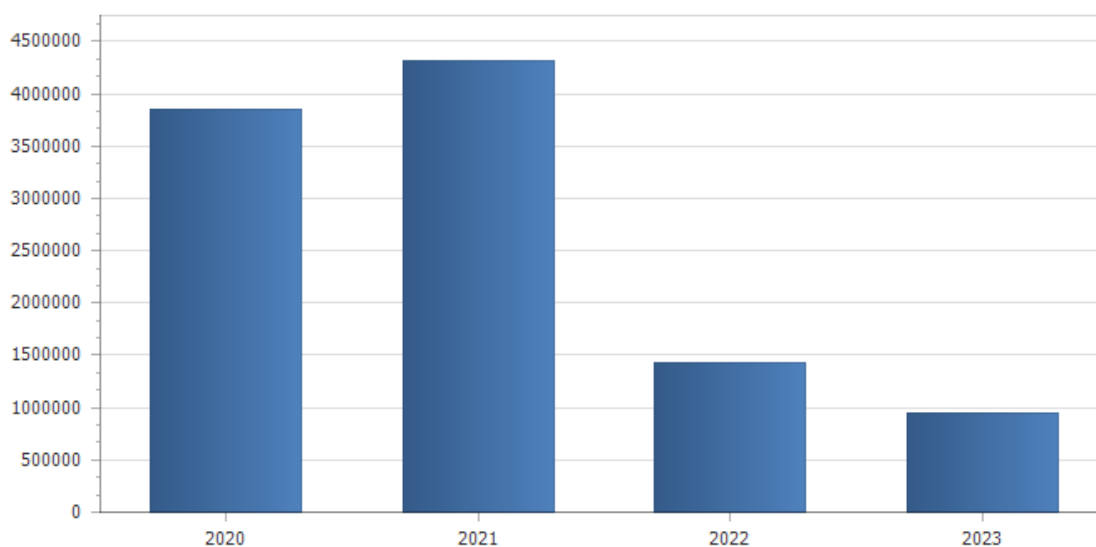


#### **TITOLO 4 DELLE ENTRATE: Entrate in conto capitale**

I trasferimenti in conto capitale dalla Provincia applicati al bilancio di previsione, sono relativi a parte dell'assegnazione del budget ancora disponibile, all'assegnazione sull'ex Fondo per gli investimenti minori. Sono stati impiegati i canoni aggiuntivi sia per la quota non utilizzata degli anni precedenti che quella relativa all'anno in corso di competenza. Per il bilancio pluriennale la quota prevista nei relativi anni relativa alle assegnazioni già concesse. E' prevista l'entrata derivante dal contributo P.A.T. per la messa in sicurezza di un masso roccioso in loc. Forte Corno, i contributi provinciali a valere sul P.S.R. a finanziamento degli interventi di spesa di sistemazione dei pascoli di alcune Malghe (Lavanech, Nova, Rolla) e il contributo provinciale per l'intervento previsto alla caserma dei VV.FF. di Daone. E' prevista l'entrata relativa a quota parte delle assegnazioni del B.I.M. del Chiese in c/capitale. Si prevedono entrate per contributo di concessione e per sanzioni da violazioni a norme urbanistiche, le quale avendo destinazione vincolata sono destinate a finanziamento di opere

di urbanizzazione primaria e secondaria, si da inoltre atto che non è prevista l'applicazione in parte corrente di quota parte di tali entrate. Gli altri trasferimenti in conto capitale sono relativi ai rimborsi dovuti dagli enti convenzionati o consorziati per le spese straordinarie sostenute dal Comune di Valdaone in Convenzione o per conto degli altri enti consorziati (manutenzione straordinaria strada Loc. Cap – Stabolone e manutenzione straordinaria acquedotto intercomunale), oltre alla quota a carico di I.T.E.A. della spesa di demolizione di immobile a Praso per la realizzazione di un parcheggio.

| Entrate in conto capitale                                   |                            |                     |              |                     |                   |
|---|----------------------------|---------------------|--------------|---------------------|-------------------|
| Tipologia   | Previsioni definitive 2020 | Previsioni 2021     | Variazione % | Previsioni 2022     | Previsioni 2023   |
| 1 Imposte da sanatorie e condoni                            | 5.000,00                   | 5.000,00            | 0,00         | 5.000,00            | 5.000,00          |
| 2 Contributi agli investimenti da amministrazioni pubbliche | 3.821.219,73               | 4.258.342,10        | 11,44        | 1.420.850,00        | 936.850,00        |
| 3 Altri trasferimenti in conto capitale da Famiglie         | 4.584,00                   | 48.571,43           | 959,59       | 0,00                | 0,00              |
| 4 Alienazione di beni materiali                             | 13.974,00                  | 0,00                | -100,00      | 0,00                | 0,00              |
| 5 Permessi di costruire                                     | 5.000,00                   | 5.000,00            | 0,00         | 5.000,00            | 5.000,00          |
| <b>Totale</b>   | <b>3.849.777,73</b>        | <b>4.316.913,53</b> | <b>12,13</b> | <b>1.430.850,00</b> | <b>946.850,00</b> |



#### TITOLO 5 DELLE ENTRATE: Entrate da riduzione di attività finanziarie

| Entrate da riduzione di attività finanziarie |                            |                 |              |                 |                 |
|--|----------------------------|-----------------|--------------|-----------------|-----------------|
| Tipologia                                    | Previsioni definitive 2020 | Previsioni 2021 | Variazione % | Previsioni 2022 | Previsioni 2023 |
|  |                            |                 |              |                 |                 |
| <b>Totale</b>                                |                            |                 |              |                 |                 |

Non previste.

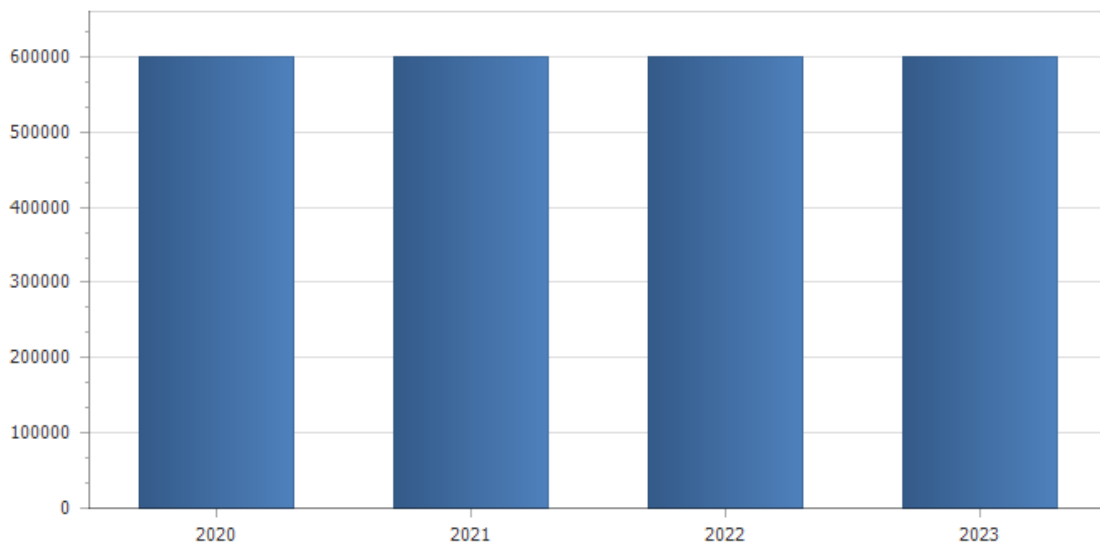
**TITOLO 6 DELLE ENTRATE: Accensione Prestiti**

| Accensione Prestiti |                            |                 |              |                 |                 |
|---------------------|----------------------------|-----------------|--------------|-----------------|-----------------|
| Tipologia           | Previsioni definitive 2020 | Previsioni 2021 | Variazione % | Previsioni 2022 | Previsioni 2023 |
|                     |                            |                 |              |                 |                 |
| <b>Totale</b>       |                            |                 |              |                 |                 |

Non è prevista l'accensione di nuovi prestiti.

**TITOLO 7 DELLE ENTRATE: Anticipazioni da istituto tesoriere/cassiere**

| Anticipazioni da istituto tesoriere/cassiere   |                            |                   |              |                   |                   |
|--|----------------------------|-------------------|--------------|-------------------|-------------------|
| Tipologia                                      | Previsioni definitive 2020 | Previsioni 2021   | Variazione % | Previsioni 2022   | Previsioni 2023   |
| 1 Anticipazioni da istituto tesoriere/cassiere | 600.000,00                 | 600.000,00        | 0,00         | 600.000,00        | 600.000,00        |
| <b>Totale</b>                                  | <b>600.000,00</b>          | <b>600.000,00</b> | <b>0,00</b>  | <b>600.000,00</b> | <b>600.000,00</b> |



Si prevede l'utilizzo dell'anticipazione di tesoreria in caso di necessità.

## EQUILIBRI DI BILANCIO

Si da atto che vengono rispettati gli equilibri di bilancio.

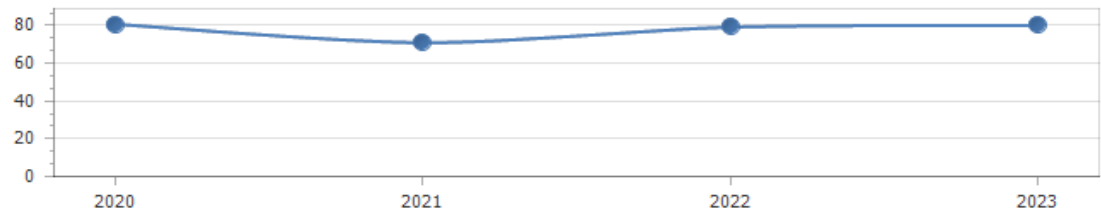
| EQUILIBRI DI BILANCIO  |            |                         |                         |                         |
|--|------------|-------------------------|-------------------------|-------------------------|
| EQUILIBRIO ECONOMICO - FINANZIARIO   |            | COMPETENZA<br>ANNO 2021 | COMPETENZA<br>ANNO 2022 | COMPETENZA<br>ANNO 2023 |
| Fondo di cassa all'inizio dell'esercizio   | 200.263,04 |                         |                         |                         |
| A) Fondo pluriennale vincolato di entrata per spese correnti   | (+)        | 37.818,32               | 46.425,09               | 47.428,43               |
| AA) Recupero disavanzo di amministrazione esercizio precedente   | (-)        | 0,00                    | 0,00                    | 0,00                    |
| B) Entrate Titoli 1.00 - 2.00 - 3.00   | (+)        | 2.630.124,94            | 2.249.939,14            | 2.226.873,41            |
| <i>di cui per estinzione anticipata di prestiti</i>  |            | 0,00                    | 0,00                    | 0,00                    |
| C) Entrate Titolo 4.02.06 - Contributi agli investimenti direttamente destinati al rimborso dei prestiti da amministrazioni pubbliche  | (+)        | 0,00                    | 0,00                    | 0,00                    |
| D) Spese Titolo 1.00 - Spese correnti  | (-)        | 2.641.813,11            | 2.273.957,08            | 2.251.894,69            |
| <i>di cui: - fondo pluriennale vincolato</i>   |            | 46.425,09               | 47.428,43               | 44.630,00               |
| <i>- fondo crediti di dubbia esigibilità</i>   |            | 61.249,86               | 58.449,29               | 58.480,28               |
| E) Spese Titolo 2.04 - Altri trasferimenti in conto capitale   | (-)        | 0,00                    | 0,00                    | 0,00                    |
| F) Spese Titolo 4.00 - Quote di capitale amm.to dei mutui e prestiti obbligazionari  | (-)        | 16.257,15               | 16.257,15               | 16.257,15               |
| <i>di cui per estinzione anticipata di prestiti</i>  |            | 0,00                    | 0,00                    | 0,00                    |
| <i>di cui Fondo anticipazioni di liquidità</i>   |            | 0,00                    | 0,00                    | 0,00                    |
| <b>G) Somma finale (G=A-AA+B+C-D-E-F)</b>  |            | <b>9.873,00</b>         | <b>6.150,00</b>         | <b>6.150,00</b>         |
| <b>ALTRE POSTE DIFFERENZIALI, PER ECCEZIONI PREVISTE DA NORME DI LEGGE E DA PRINCIPI CONTABILI, CHE HANNO EFFETTO SULL'EQUILIBRIO EX ARTICOLO 162, COMMA 6, DEL TESTO UNICO DELLE LEGGI SULL'ORDINAMENTO DEGLI ENTI LOCALI</b> |            |                         |                         |                         |
| H) Utilizzo risultato di amministrazione presunto per spese correnti e per rimborso dei prestiti (2)   | (+)        | 53.327,00               | 0,00                    | 0,00                    |
| <i>di cui per estinzione anticipata di prestiti</i>  |            | 0,00                    | 0,00                    | 0,00                    |
| I) Entrate di parte capitale destinate a spese correnti in base a specifiche disposizioni di legge o dei principi contabili  | (+)        | 0,00                    | 0,00                    | 0,00                    |
| <i>di cui per estinzione anticipata di prestiti</i>  |            | 0,00                    | 0,00                    | 0,00                    |
| L) Entrate di parte corrente destinate a spese di investimento in base a specifiche disposizioni di legge o dei principi contabili   | (-)        | 63.200,00               | 6.150,00                | 6.150,00                |
| M) Entrate da accensione di prestiti destinate a estinzione anticipata dei prestiti  | (+)        | 0,00                    | 0,00                    | 0,00                    |
| <b>EQUILIBRIO DI PARTE CORRENTE (3) (O=G+H+I-L+M)</b>  |            | <b>0,00</b>             | <b>0,00</b>             | <b>0,00</b>             |
| P) Utilizzo risultato di amministrazione presunto per spese di investimento (2)  | (+)        | 0,00                    | 0,00                    | 0,00                    |
| Q) Fondo pluriennale vincolato di entrata per spese in conto capitale  | (+)        | 0,00                    | 0,00                    | 0,00                    |
| R) Entrate Titoli 4.00-5.00-6.00   | (+)        | 4.316.913,53            | 1.430.850,00            | 946.850,00              |
| C) Entrate Titolo 4.02.06 - Contributi agli investimenti direttamente destinati al rimborso dei prestiti da amministrazioni pubbliche  | (-)        | 0,00                    | 0,00                    | 0,00                    |
| I) Entrate di parte capitale destinate a spese correnti in base a specifiche disposizioni di legge o dei principi contabili  | (-)        | 0,00                    | 0,00                    | 0,00                    |
| S1) Entrate Titolo 5.02 per Riscossione crediti di breve termine   | (-)        | 0,00                    | 0,00                    | 0,00                    |

|  |     |                   |              |             |
|--|-----|-------------------|--------------|-------------|
| S2) Entrate Titolo 5.03 per Riscossione crediti di medio-lungo termine   | (-) | 0,00              | 0,00         | 0,00        |
| T) Entrate Titolo 5.04 relative a Altre entrate per riduzioni di attività finanziaria  | (-) | 0,00              | 0,00         | 0,00        |
| L) Entrate di parte corrente destinate a spese di investimento in base a specifiche disposizioni di legge o dei principi contabili                     | (+) | 63.200,00         | 6.150,00     | 6.150,00    |
| M) Entrate da accensione di prestiti destinate a estinzione anticipata dei prestiti  | (-) | 0,00              | 0,00         | 0,00        |
| U) Spese Titolo 2.00 - Spese in conto capitale   | (-) | 4.380.113,53      | 1.437.000,00 | 953.000,00  |
| <i>di cui fondo pluriennale vincolato di spesa</i>   |     | <i>0,00</i>       | <i>0,00</i>  | <i>0,00</i> |
| V) Spese Titolo 3.01 per Acquisizioni di attività finanziarie  | (-) | 0,00              | 0,00         | 0,00        |
| E) Spese Titolo 2.04 - Altri trasferimenti in conto capitale   | (+) | 0,00              | 0,00         | 0,00        |
| <b>EQUILIBRIO DI PARTE CAPITALE (Z = P+Q+R-C-I-S1-S2-T+L-M-U-V+E)</b>  |     | <b>0,00</b>       | <b>0,00</b>  | <b>0,00</b> |
| S1) Entrate Titolo 5.02 per Riscossione crediti di breve termine   | (+) | 0,00              | 0,00         | 0,00        |
| S2) Entrate Titolo 5.03 per Riscossione crediti di medio-lungo termine   | (+) | 0,00              | 0,00         | 0,00        |
| T) Entrate Titolo 5.04 relative a Altre entrate per riduzioni di attività finanziaria  | (+) | 0,00              | 0,00         | 0,00        |
| X1) Spese Titolo 3.02 per Concessione crediti di breve termine   | (-) | 0,00              | 0,00         | 0,00        |
| X2) Spese Titolo 3.03 per Concessione crediti di medio-lungo termine   | (-) | 0,00              | 0,00         | 0,00        |
| Y) Spese Titolo 3.04 per Altre spese per acquisizioni di attività finanziarie  | (-) | 0,00              | 0,00         | 0,00        |
| <b>EQUILIBRIO FINALE (W = O+Z+S1+S2+T-X1-X2-Y)</b>   |     | <b>0,00</b>       | <b>0,00</b>  | <b>0,00</b> |
| <b>Saldo corrente ai fini della copertura degli investimenti pluriennali (4):</b>  |     | <b>0,00</b>       | <b>0,00</b>  | <b>0,00</b> |
| Equilibrio di parte corrente (O)   |     | 0,00              | 0,00         | 0,00        |
| Utilizzo risultato di amministrazione per il finanziamento di spese correnti e del rimborso prestiti (H) al netto del fondo anticipazione di liquidità | (-) | 53.327,00         | 0,00         | 0,00        |
| <b>Equilibrio di parte corrente ai fini della copertura degli investimenti pluriennali</b>   |     | <b>-53.327,00</b> | <b>0,00</b>  | <b>0,00</b> |

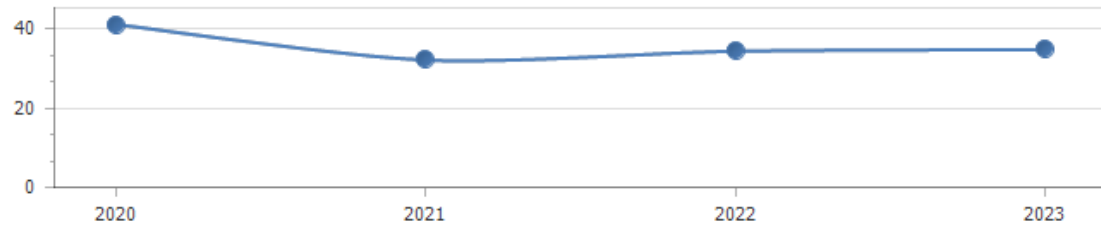


**INDICATORI DI BILANCIO**

| Indicatore autonomia finanziaria |              |       |              |       |              |       |              |       |
|----------------------------------|--------------|-------|--------------|-------|--------------|-------|--------------|-------|
|                                  | Anno 2020    |       | Anno 2021    |       | Anno 2022    |       | Anno 2023    |       |
| Titolo I + Titolo III            | 2.097.467,41 | 80,77 | 1.865.949,94 | 70,95 | 1.781.522,23 | 79,18 | 1.783.521,50 | 80,09 |
| Titolo I +Titolo II + Titolo III | 2.596.980,41 |       | 2.630.124,94 |       | 2.249.939,14 |       | 2.226.873,41 |       |



| Indicatore autonomia impositiva |              |       |              |       |              |       |              |       |
|---------------------------------|--------------|-------|--------------|-------|--------------|-------|--------------|-------|
|                                 | Anno 2020    |       | Anno 2021    |       | Anno 2022    |       | Anno 2023    |       |
| Titolo I                        | 1.067.170,12 | 41,09 | 844.157,00   | 32,10 | 772.858,67   | 34,35 | 772.858,67   | 34,71 |
| Entrate correnti                | 2.596.980,41 |       | 2.630.124,94 |       | 2.249.939,14 |       | 2.226.873,41 |       |



### Indicatore autonomia impositiva entrate proprie

|                       | Anno 2020    |       | Anno 2021    |       | Anno 2022    |       | Anno 2023    |       |
|-----------------------|--------------|-------|--------------|-------|--------------|-------|--------------|-------|
| Titolo I              | 1.067.170,12 | 50,88 | 844.157,00   | 45,24 | 772.858,67   | 43,38 | 772.858,67   | 43,33 |
| Titolo I + Titolo III | 2.097.467,41 |       | 1.865.949,94 |       | 1.781.522,23 |       | 1.783.521,50 |       |



### Indicatore autonomia tariffaria

|                         | Anno 2020    |       | Anno 2021    |       | Anno 2022    |       | Anno 2023    |       |
|-------------------------|--------------|-------|--------------|-------|--------------|-------|--------------|-------|
| Entrate extratributarie | 1.030.297,29 | 39,67 | 1.021.792,94 | 38,85 | 1.008.663,56 | 44,83 | 1.010.662,83 | 45,38 |
| Entrate correnti        | 2.596.980,41 |       | 2.630.124,94 |       | 2.249.939,14 |       | 2.226.873,41 |       |

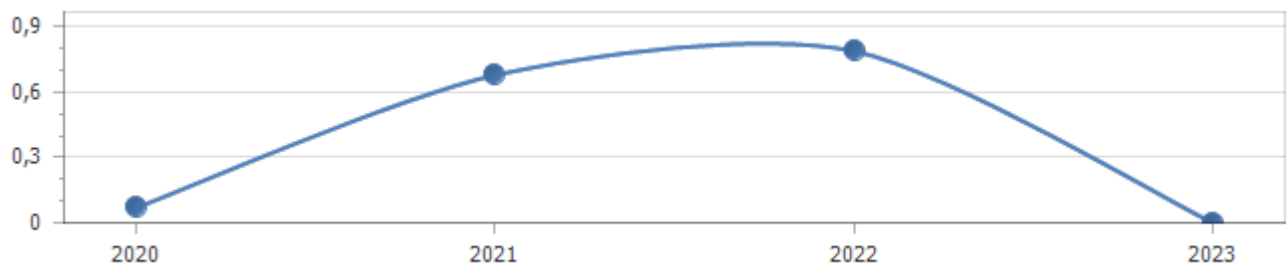


### Indicatore autonomia tariffaria entrate proprie

|                       | Anno 2020    |       | Anno 2021    |       | Anno 2022    |       | Anno 2023    |       |
|-----------------------|--------------|-------|--------------|-------|--------------|-------|--------------|-------|
| Titolo III            | 1.030.297,29 | 49,12 | 1.021.792,94 | 54,76 | 1.008.663,56 | 56,62 | 1.010.662,83 | 56,67 |
| Titolo I + Titolo III | 2.097.467,41 |       | 1.865.949,94 |       | 1.781.522,23 |       | 1.783.521,50 |       |

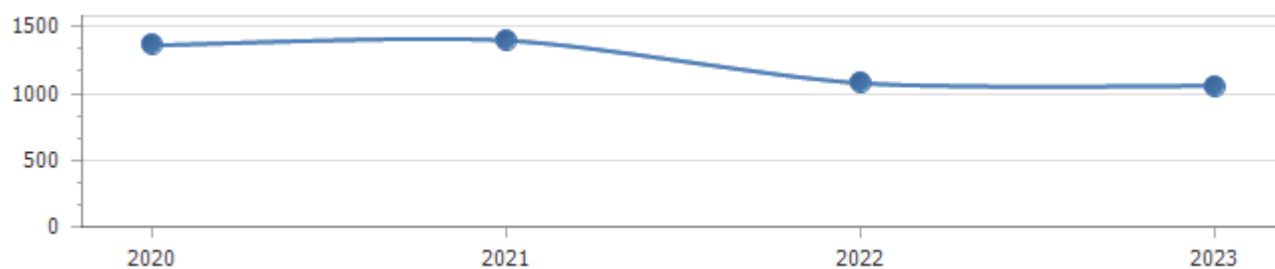


| Indicatore dipendenza erariale |              |      |              |      |              |      |              |      |
|--------------------------------|--------------|------|--------------|------|--------------|------|--------------|------|
|                                | Anno 2020    |      | Anno 2021    |      | Anno 2022    |      | Anno 2023    |      |
| Trasferimenti statali          | 1.751,30     | 0,07 | 17.885,00    | 0,68 | 17.885,00    | 0,79 | 100,00       | 0,00 |
| Entrate correnti               | 2.596.980,41 |      | 2.620.624,94 |      | 2.249.939,14 |      | 2.226.873,41 |      |



Il picco negli anni 2021 e 2022 è dovuto alla previsione di entrata relativa al Contributo ai Comuni delle aree interne a valere sul F.do di sostegno attività economiche, artigianali e commerciali assegnato al Comune di Valdaone.

| Indicatore pressione finanziaria |              |          |              |          |              |          |              |          |
|----------------------------------|--------------|----------|--------------|----------|--------------|----------|--------------|----------|
|                                  | Anno 2020    |          | Anno 2021    |          | Anno 2022    |          | Anno 2023    |          |
| Titolo I + Titolo II             | 1.566.683,12 | 1.362,33 | 1.608.332,00 | 1.398,55 | 1.241.275,58 | 1.079,37 | 1.216.210,58 | 1.057,57 |
| Popolazione                      | 1.150        |          | 1.150        |          | 1.150        |          | 1.150        |          |



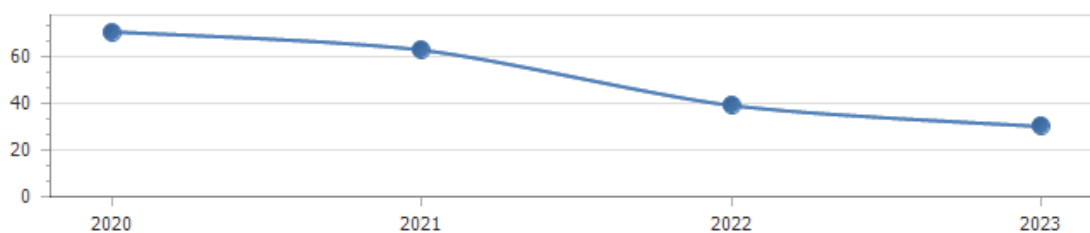
### Indicatore pressione tributaria

|             | Anno 2020    |        | Anno 2021  |        | Anno 2022  |        | Anno 2023  |        |
|-------------|--------------|--------|------------|--------|------------|--------|------------|--------|
| Titolo I    | 1.067.170,12 | 927,97 | 844.157,00 | 734,05 | 772.858,67 | 672,05 | 772.858,67 | 672,05 |
| Popolazione | 1.150        |        | 1.150      |        | 1.150      |        | 1.150      |        |

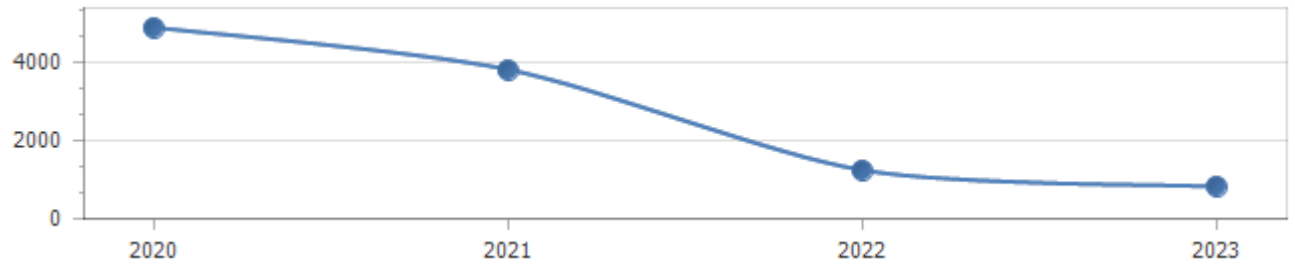


### Indicatore propensione investimento

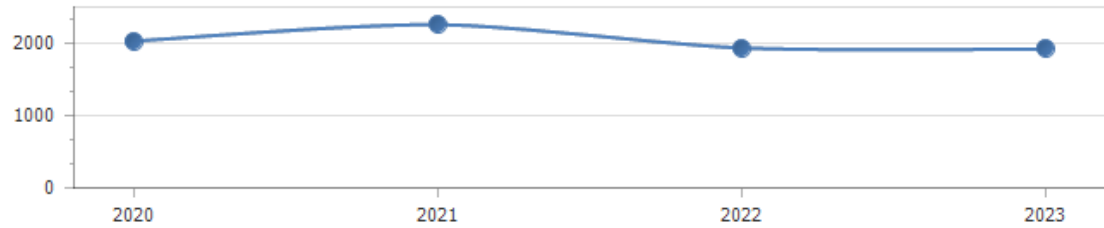
|   | Anno 2020    |       | Anno 2021    |       | Anno 2022    |       | Anno 2023    |       |
|---|--------------|-------|--------------|-------|--------------|-------|--------------|-------|
| Spesa c/capitale                                      | 5.613.494,35 | 70,46 | 4.380.113,53 | 62,65 | 1.437.000,00 | 39,05 | 953.000,00   | 30,00 |
| Spesa corrente + Spesa c/capitale + Rimborso prestiti | 7.966.626,14 |       | 6.991.758,70 |       | 3.679.785,80 |       | 3.176.521,84 |       |



| Spesa in conto capitale pro-capite |              |          |              |          |              |          |            |        |
|------------------------------------|--------------|----------|--------------|----------|--------------|----------|------------|--------|
|                                    | Anno 2020    |          | Anno 2021    |          | Anno 2022    |          | Anno 2023  |        |
| Titolo II – Spesa in c/capitale    | 5.613.494,35 | 4.881,30 | 4.380.113,53 | 3.808,79 | 1.437.000,00 | 1.249,57 | 953.000,00 | 828,70 |
| Popolazione                        | 1.150        |          | 1.150        |          | 1.150        |          | 1.150      |        |

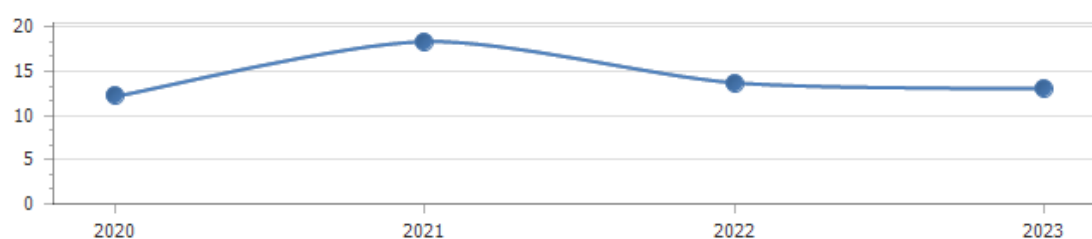


| Spesa corrente pro-capite |              |          |              |          |              |          |              |          |
|---------------------------|--------------|----------|--------------|----------|--------------|----------|--------------|----------|
|                           | Anno 2020    |          | Anno 2021    |          | Anno 2022    |          | Anno 2023    |          |
| Titolo I - Spesa corrente | 2.336.874,64 | 2.032,06 | 2.595.388,02 | 2.256,86 | 2.226.528,65 | 1.936,11 | 2.207.264,69 | 1.919,36 |
| Popolazione               | 1.150        |          | 1.150        |          | 1.150        |          | 1.150        |          |



## Incidenza della spesa per trasferimenti sulla spesa corrente

|                        | Anno 2020    |       | Anno 2021    |       | Anno 2022    |       | Anno 2023    |       |
|------------------------|--------------|-------|--------------|-------|--------------|-------|--------------|-------|
| Trasferimenti correnti | 284.463,05   | 12,17 | 476.912,00   | 18,38 | 305.526,27   | 13,72 | 287.741,27   | 13,04 |
| Spesa corrente         | 2.336.874,64 |       | 2.595.388,02 |       | 2.226.528,65 |       | 2.207.264,69 |       |



## LIMITE DI INDEBITAMENTO

| <b>PROSPETTO DIMOSTRATIVO DEL RISPETTO DEI VINCOLI DI INDEBITAMENTO DEGLI ENTI LOCALI</b>  |              |
|--|--------------|
| ENTRATE RELATIVE AI PRIMI TRE TITOLI DELLE ENTRATE<br>(rendiconto penultimo anno precedente quello cui viene prevista l'assunzione dei mutui) ex art. 204, c. 1 del D.L.gs. N 267/2000   |              |
| <b>ENTRATE RELATIVE AI PRIMI TRE TITOLI DELLE ENTRATE</b>  |              |
| 1) Entrate correnti di natura tributaria, contributiva e perequativa (Titolo I)  | 1.280.600,34 |
| 2) Trasferimenti correnti (titolo II)  | 529.037,72   |
| 3) Entrate extratributarie (titolo III)  | 1.086.040,51 |
| TOTALE ENTRATE PRIMI TRE TITOLI  | 2.895.678,57 |
| <b>SPESA ANNUALE PER RATE MUTUI/OBBLIGAZIONI</b>   |              |
| Livello massimo di spesa annuale (1):  | 289.567,86   |
| Ammontare interessi per mutui, prestiti obbligazionari, aperture di credito e garanzie di cui all'articolo 207 del TUEL autorizzati fino al 31/12/2020 (2)   | 0,00         |
| Ammontare interessi per mutui, prestiti obbligazionari, aperture di credito e garanzie di cui all'articolo 207 del TUEL autorizzati nell'esercizio 2021  | 0,00         |
| Contributi erariali in c/interessi su mutui  | 0,00         |
| Ammontare interessi riguardanti debiti espressamente esclusi dai limiti di indebitamento   | 0,00         |
| Ammontare disponibile per nuovi interessi  | 289.567,86   |
| <b>TOTALE DEBITO CONTRATTO</b>   |              |
| Debito contratto al 31/12/2020   | 0,00         |
| Debito autorizzato nel 2021  | 0,00         |
| TOTALE DEBITO DELL'ENTE  | 0,00         |
| <b>DEBITO POTENZIALE</b>   |              |
| Garanzie principali o sussidiarie prestate dall'Ente a favore di altre Amministrazioni pubbliche e di altri soggetti   | 0,00         |
| di cui, garanzie per le quali è stato costituito accantonamento  | 0,00         |
| Garanzie che concorrono al limite di indebitamento   | 0,00         |
| <b>(1) Per gli enti locali l'importo annuale degli interessi sommato a quello dei mutui precedentemente contratti, a quello dei prestiti obbligazionari precedentemente emessi, a quello delle aperture di credito stipulate ed a quello derivante da garanzie prestate ai sensi dell'articolo 207, al netto dei contributi statali e regionali in conto interessi, non supera il 12 per cento, per l'anno 2011, l'8 per cento, per gli anni dal 2012 al 2014, e il 10 per cento, a decorrere dall'anno 2015, delle entrate relative ai primi tre titoli del rendiconto del penultimo anno precedente quello in cui viene prevista l'assunzione dei mutui. Per gli enti locali di nuova istituzione si fa riferimento, per i primi due anni, ai corrispondenti dati finanziari del bilancio di previsione (art. 204, comma 1, del TUEL).</b> |              |
| <b>(2) Con riferimento anche ai finanziamenti imputati contabilmente agli esercizi successivi</b>  |              |

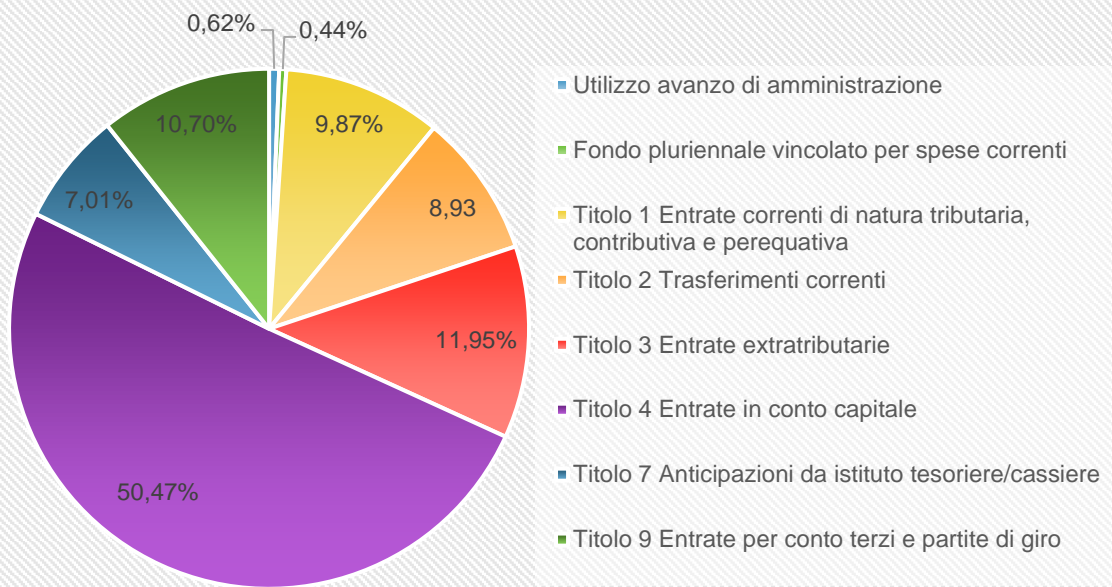
L'ente non ha in previsione di ricorrere a nuovo indebitamento.

## QUADRO GENERALE RIASSUNTIVO

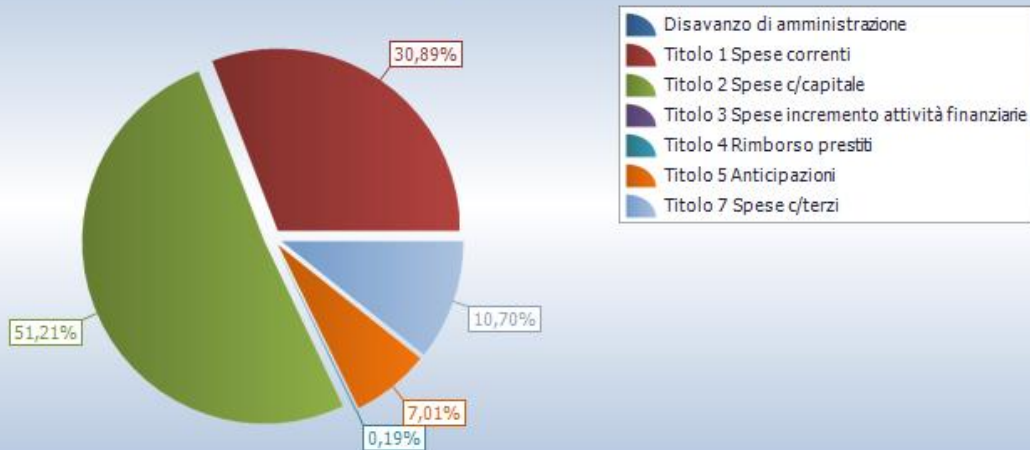
| QUADRO GENERALE RIASSUNTIVO  |                     |  |
|--|---------------------|--|
| ENTRATE  |                     |  |
| Utilizzo avanzo di amministrazione   | 53.327,00           |  |
| Fondo pluriennale vincolato per spese correnti                             | 37.818,32           |  |
| Fondo pluriennale vincolato per spese in conto capitale                    | 0,00                |  |
| Titolo 1 Entrate correnti di natura tributaria, contributiva e perequativa | 844.157,00          |  |
| Titolo 2 Trasferimenti correnti  | 764.175,00          |  |
| Titolo 3 Entrate extratributarie   | 1.021.792,94        |  |
| Titolo 4 Entrate in conto capitale   | 4.316.913,53        |  |
| Titolo 5 Entrate da riduzione di attività finanziarie                      | 0,00                |  |
| <b>Totale entrate finali</b>   | <b>6.947.038,47</b> |  |
| Titolo 6 Accensione Prestiti   | 0,00                |  |
| Titolo 7 Anticipazioni da istituto tesoriere/cassiere                      | 600.000,00          |  |
| Titolo 9 Entrate per conto terzi e partite di giro                         | 915.000,00          |  |
| <b>Totale titoli</b>   | <b>8.462.038,47</b> |  |
| <b>TOTALE ENTRATE</b>  | <b>8.553.183,79</b> |  |
| SPESE  |                     |  |
| Disavanzo di amministrazione   | 0,00                |  |
| Titolo 1 Spese correnti  | 2.641.813,11        |  |
| - di cui fondo pluriennale vincolato                                       | 46.425,09           |  |
| Titolo 2 Spese in conto capitale   | 4.380.113,53        |  |
| - di cui fondo pluriennale vincolato                                       | 0,00                |  |
| Titolo 3 Spese per incremento attività finanziarie                         | 0,00                |  |
| <b>Totale spese finali</b>   | <b>7.021.926,64</b> |  |
| Titolo 4 Rimborso Prestiti   | 16.257,15           |  |
| Titolo 5 Chiusura Anticipazioni ricevute da istituto tesoriere/cassiere    | 600.000,00          |  |
| Titolo 7 Uscite per conto terzi e partite di giro                          | 915.000,00          |  |
| <b>Totale titoli</b>   | <b>8.553.183,79</b> |  |
| <b>TOTALE SPESE</b>  | <b>8.553.183,79</b> |  |



## Entrate

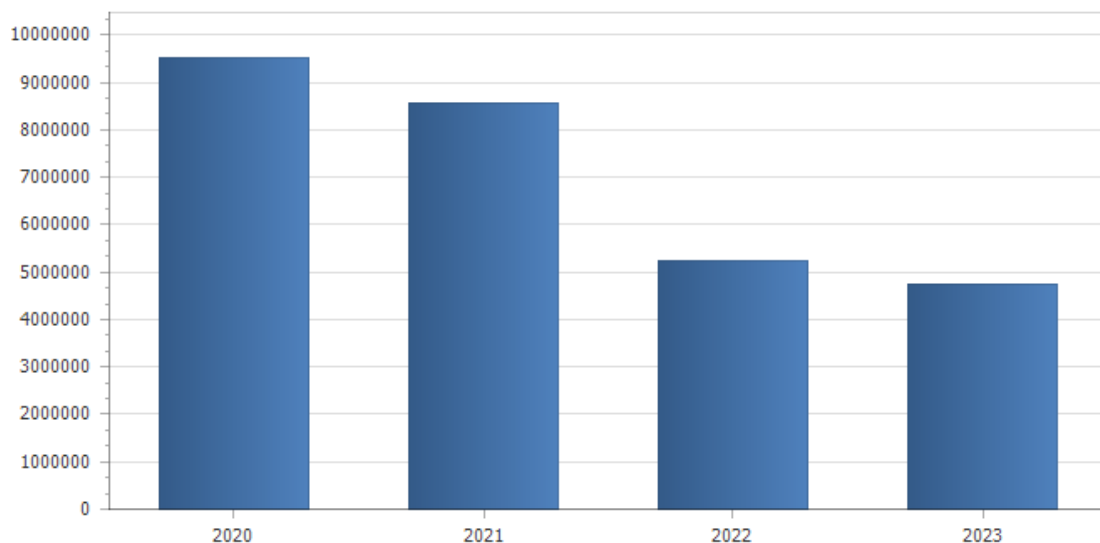


## Spese



## SPESE

| Riepilogo missioni   |                            |                     |               |                     |                     |
|--|----------------------------|---------------------|---------------|---------------------|---------------------|
| Missione   | Previsioni definitive 2020 | Previsioni 2021     | Variazione %  | Previsioni 2022     | Previsioni 2023     |
| 1 Servizi istituzionali, generali e di gestione                | 2.073.901,04               | 1.853.084,00        | -10,65        | 1.444.629,05        | 1.376.530,89        |
| 3 Ordine pubblico e sicurezza                                  | 19.508,78                  | 67.571,43           | 246,36        | 19.000,00           | 19.000,00           |
| 4 Istruzione e diritto allo studio                             | 127.801,55                 | 53.250,00           | -58,33        | 54.450,00           | 54.450,00           |
| 5 Tutela e valorizzazione dei beni e attivita' culturali       | 112.900,00                 | 204.200,00          | 80,87         | 94.200,00           | 94.200,00           |
| 6 Politiche giovanili, sport e tempo libero                    | 23.770,09                  | 19.150,00           | -19,44        | 19.200,00           | 19.200,00           |
| 7 Turismo  | 299.987,51                 | 223.600,00          | -25,46        | 223.600,00          | 220.321,00          |
| 8 Assetto del territorio ed edilizia abitativa                 | 24.153,33                  | 1.977,00            | -91,81        | 1.977,00            | 1.977,00            |
| 9 Sviluppo sostenibile e tutela del territorio e dell'ambiente | 1.307.477,98               | 1.698.710,10        | 29,92         | 324.960,10          | 325.368,41          |
| 10 Trasporti e diritto alla mobilita'                          | 2.990.600,52               | 1.861.859,10        | -37,74        | 943.187,00          | 526.418,00          |
| 11 Soccorso civile   | 387.086,92                 | 290.200,00          | -25,03        | 70.200,00           | 70.200,00           |
| 12 Diritti sociali, politiche sociali e famiglia               | 197.530,00                 | 367.800,00          | 86,20         | 163.800,00          | 163.800,00          |
| 14 Sviluppo economico e competitivita'                         | 0,00                       | 44.462,00           | 0,00          | 17.785,00           | 0,00                |
| 17 Energia e diversificazione delle fonti energetiche          | 332.700,00                 | 187.800,00          | -43,55        | 187.900,00          | 187.900,00          |
| 18 Relazioni con le altre autonomie territoriali e locali      | 51.468,27                  | 51.500,00           | 0,06          | 75.691,27           | 75.691,27           |
| 20 Fondi e accantonamenti                                      | 39.301,32                  | 96.763,01           | 146,21        | 70.377,66           | 69.838,12           |
| 50 Debito pubblico   | 16.257,15                  | 16.257,15           | 0,00          | 16.257,15           | 16.257,15           |
| 60 Anticipazioni finanziarie                                   | 600.000,00                 | 600.000,00          | 0,00          | 600.000,00          | 600.000,00          |
| 99 Servizi per conto terzi                                     | 916.500,00                 | 915.000,00          | -0,16         | 915.000,00          | 915.000,00          |
| <b>Totale</b>  | <b>9.520.944,46</b>        | <b>8.553.183,79</b> | <b>-10,16</b> | <b>5.242.214,23</b> | <b>4.736.151,84</b> |



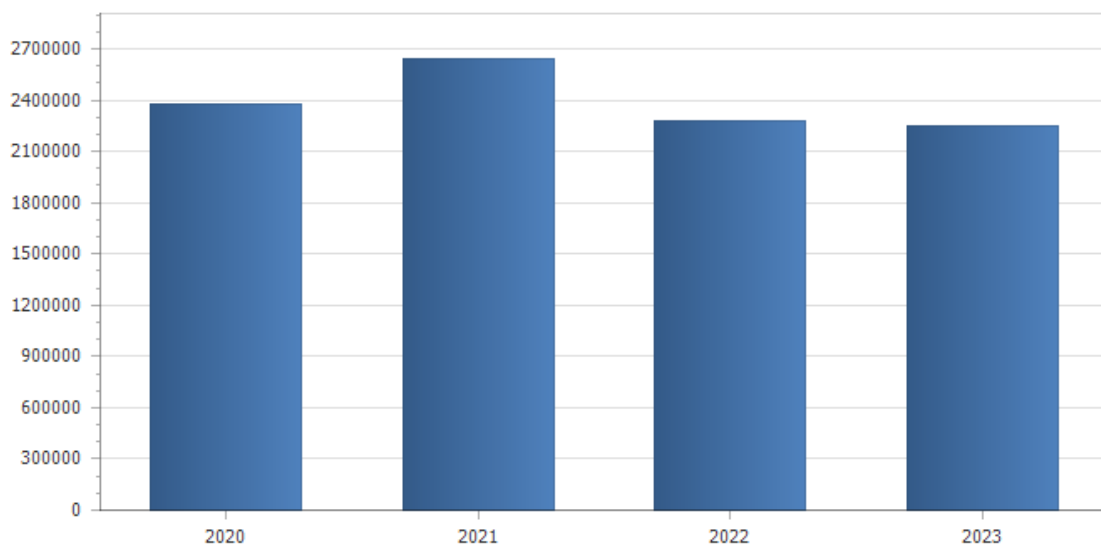
| Previsioni 2021  |                     |                     |             |                  |                   |
|--|---------------------|---------------------|-------------|------------------|-------------------|
| Missione   | Titolo 1            | Titolo 2            | Titolo 3    | Titolo 4         | Titolo 5          |
| 1 Servizi istituzionali, generali e di gestione                | 1.269.084,00        | 584.000,00          | 0,00        | 0,00             | 0,00              |
| 3 Ordine pubblico e sicurezza                                  | 19.000,00           | 48.571,43           | 0,00        | 0,00             | 0,00              |
| 4 Istruzione e diritto allo studio                             | 53.250,00           | 0,00                | 0,00        | 0,00             | 0,00              |
| 5 Tutela e valorizzazione dei beni e attivita' culturali       | 89.200,00           | 115.000,00          | 0,00        | 0,00             | 0,00              |
| 6 Politiche giovanili, sport e tempo libero                    | 14.150,00           | 5.000,00            | 0,00        | 0,00             | 0,00              |
| 7 Turismo  | 43.600,00           | 180.000,00          | 0,00        | 0,00             | 0,00              |
| 8 Assetto del territorio ed edilizia abitativa                 | 977,00              | 1.000,00            | 0,00        | 0,00             | 0,00              |
| 9 Sviluppo sostenibile e tutela del territorio e dell'ambiente | 235.860,10          | 1.462.850,00        | 0,00        | 0,00             | 0,00              |
| 10 Trasporti e diritto alla mobilita'                          | 448.167,00          | 1.413.692,10        | 0,00        | 0,00             | 0,00              |
| 11 Soccorso civile   | 20.200,00           | 270.000,00          | 0,00        | 0,00             | 0,00              |
| 12 Diritti sociali, politiche sociali e famiglia               | 247.800,00          | 120.000,00          | 0,00        | 0,00             | 0,00              |
| 14 Sviluppo economico e competitivita'                         | 44.462,00           | 0,00                | 0,00        | 0,00             | 0,00              |
| 17 Energia e diversificazione delle fonti energetiche          | 7.800,00            | 180.000,00          | 0,00        | 0,00             | 0,00              |
| 18 Relazioni con le altre autonomie territoriali e locali      | 51.500,00           | 0,00                | 0,00        | 0,00             | 0,00              |
| 20 Fondi e accantonamenti                                      | 96.763,01           | 0,00                | 0,00        | 0,00             | 0,00              |
| 50 Debito pubblico   | 0,00                | 0,00                | 0,00        | 16.257,15        | 0,00              |
| 60 Anticipazioni finanziarie                                   | 0,00                | 0,00                | 0,00        | 0,00             | 600.000,00        |
| 99 Servizi per conto terzi                                     | 0,00                | 0,00                | 0,00        | 0,00             | 0,00              |
| <b>Totale</b>  | <b>2.641.813,11</b> | <b>4.380.113,53</b> | <b>0,00</b> | <b>16.257,15</b> | <b>600.000,00</b> |

## TITOLO 1 DELLE SPESE: Spese correnti

Le spese correnti (titolo 1) comprendono le spese relative alla gestione ordinaria dei servizi pubblici, e si distinguono, come previsto nei seguenti macroaggregati: in spese per il personale, acquisto di beni e servizi, utilizzo di beni di terzi, erogazione di contributi, interessi passivi, imposte e tasse, rimborsi vari. Tra le spese correnti sono inclusi anche il fondo crediti di dubbia esigibilità e il fondo di riserva.

| Spese correnti                            |                            |                  |              |                  |                  |
|---|----------------------------|------------------|--------------|------------------|------------------|
| Macroaggregato                            | Previsioni definitive 2020 | Previsioni 2021  | Variazione % | Previsioni 2022  | Previsioni 2023  |
| 1.1 Redditi da lavoro dipendente          | 810.192,75                 | 771.601,00       | -4,76        | 748.298,07       | 747.081,90       |
| <i>di cui fondo pluriennale vincolato</i> | <i>37.818,32</i>           | <i>46.425,09</i> |              | <i>47.428,43</i> | <i>44.630,00</i> |
| 1.2 Imposte e tasse a carico dell'ente    | 62.722,30                  | 56.297,00        | -10,24       | 56.947,00        | 56.947,00        |

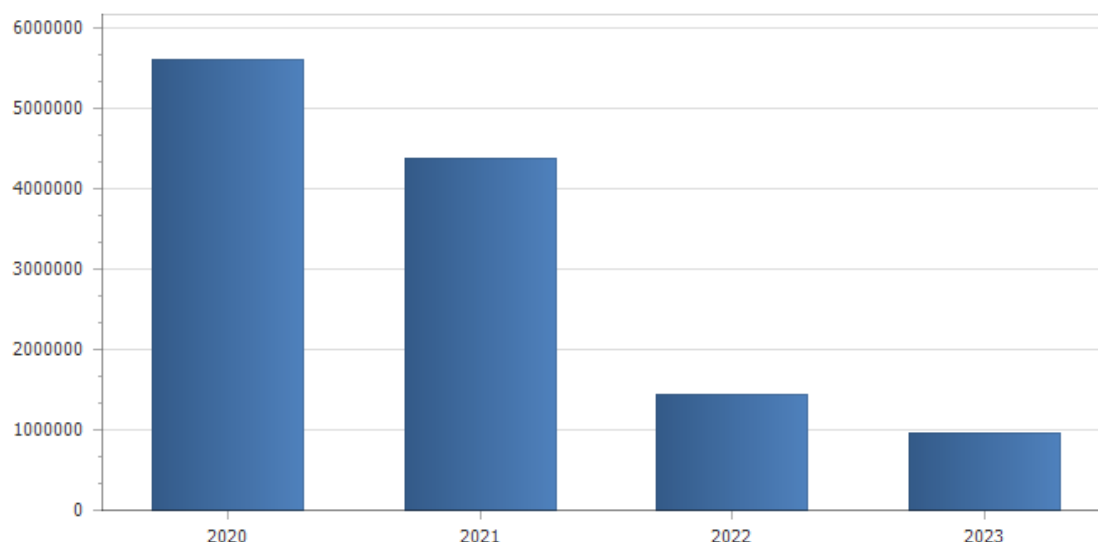
|   |                     |                     |              |                     |                     |
|---|---------------------|---------------------|--------------|---------------------|---------------------|
| 1.3 Acquisto di beni e servizi                | 1.072.613,54        | 1.124.290,10        | 4,82         | 1.025.858,08        | 1.025.281,41        |
| 1.4 Trasferimenti correnti                    | 284.463,05          | 476.912,00          | 67,65        | 305.526,27          | 287.741,27          |
| 1.7 Interessi passivi                         | 500,00              | 500,00              | 0,00         | 500,00              | 500,00              |
| 1.9 Rimborsi e poste correttive delle entrate | 6.500,00            | 4.500,00            | -30,77       | 4.500,00            | 4.500,00            |
| 1.10 Altre spese correnti                     | 137.701,32          | 207.713,01          | 50,84        | 132.327,66          | 129.843,11          |
| <b>Totale</b>                                 | <b>2.374.692,96</b> | <b>2.641.813,11</b> | <b>11,25</b> | <b>2.273.957,08</b> | <b>2.251.894,69</b> |



La previsione delle spese è stata fatta secondo indicazioni degli uffici e sulla base delle spese sostenute nel triennio precedente.

## TITOLO 2 DELLE SPESE: Spese in conto capitale

| Spese in conto capitale                            |                            |                     |               |                     |                   |
|--|----------------------------|---------------------|---------------|---------------------|-------------------|
| Macroaggregato                                     | Previsioni definitive 2020 | Previsioni 2021     | Variazione %  | Previsioni 2022     | Previsioni 2023   |
| 2.2 Investimenti fissi lordi e acquisto di terreni | 4.835.511,92               | 3.814.113,53        | -21,12        | 842.000,00          | 422.000,00        |
| 2.3 Contributi agli investimenti                   | 667.129,43                 | 445.000,00          | -33,30        | 504.000,00          | 440.000,00        |
| 2.4 Altri trasferimenti in conto capitale          | 0,00                       | 0,00                | 0,00          | 0,00                | 0,00              |
| 2.5 Altre spese in conto capitale                  | 110.853,00                 | 121.000,00          | 9,15          | 91.000,00           | 91.000,00         |
| <b>Totale</b>                                      | <b>5.613.494,35</b>        | <b>4.380.113,53</b> | <b>-21,97</b> | <b>1.437.000,00</b> | <b>953.000,00</b> |



Le previsioni di spesa relative alle spese di parte capitale ammontano:

- per il 2021 ad € 4.380.113,53,
- Per il 2022 ad € 1.437.000,00,
- Per il 2023 ad € 953.000,00.

Di queste si riporta la seguente suddivisione delle stesse:

- Opere

| Tito         | Capito | Descrizione  | Missio | Progra | Previsione 2021     | Previsione 2022   | Previsione 2023 |
|--------------|--------|--|--------|--------|---------------------|-------------------|-----------------|
| 2            | 7809   | Sistemazione fienile Passablu'   | 1      | 5      | 0,00                | 70.000,00         | 0,00            |
| 2            | 9165   | IMPIANTO VIDEOSORVEGLIANZA REALIZZATO DA BIM DEL CHIESE  | 3      | 1      | 48.571,43           | 0,00              | 0,00            |
| 2            | 8780   | Interventi di natura straordinaria Forte Corno   | 5      | 2      | 85.000,00           | 0,00              | 0,00            |
| 2            | 9036   | Lavori messa in sicurezza masso in loc. Forte Corno  | 9      | 1      | 283.000,00          | 0,00              | 0,00            |
| 2            | 9352   | LAVORI SISTEMAZIONE MALGA STABOLONE DI SOPRA   | 9      | 2      | 572.350,00          | 0,00              | 0,00            |
| 2            | 9381   | Recupero habitat e miglioramento pascolo Malghe Lavanech e Nova                                    | 9      | 2      | 37.000,00           | 0,00              | 0,00            |
| 2            | 9382   | Interventi selviculturali-miglioramenti strutturali in malghe varassone stabolone rolla e lavanech | 9      | 2      | 47.500,00           | 0,00              | 0,00            |
| 2            | 9383   | intervento recinzioni tradizionali malghe  | 9      | 2      | 65.000,00           | 0,00              | 0,00            |
| 2            | 9384   | Recupero habitat e miglioramento pascolo Malghe Rolla e Stabolone                                  | 9      | 2      | 29.000,00           | 0,00              | 0,00            |
| 2            | 9051   | Demolizioni per realizzazioni parcheggi  | 10     | 5      | 138.960,90          | 0,00              | 0,00            |
| 2            | 9054   | Manutenzione straordinaria strada Stabolone  | 10     | 5      | 0,00                | 250.000,00        | 0,00            |
| 2            | 9174   | Sistemazione strada Manon  | 10     | 5      | 47.731,20           | 0,00              | 0,00            |
| 2            | 9175   | Sistemazione ponte Plaz  | 10     | 5      | 0,00                | 110.000,00        | 0,00            |
| 2            | 9183   | RIFACIMENTO E CREAZIONE NUOVI MURI STRADA PRASANDON  | 10     | 5      | 148.000,00          | 0,00              | 0,00            |
| 2            | 9263   | Compartecipazione spesa gestione strada Table-Ribor  | 10     | 5      | 0,00                | 69.000,00         | 0,00            |
| 2            | 9286   | ADEGUAMENTO IMPIANTO ILLUMINAZIONE PUBBLICA AL P.R.I.C.  | 10     | 5      | 600.000,00          | 0,00              | 0,00            |
| 2            | 8811   | LAVORI ADEGUAMENTO CASERMA VV.FF DAONE   | 11     | 1      | 200.000,00          | 0,00              | 0,00            |
| 2            | 8812   | ristrutturazione ed ampliamento caserma vv ff bersone  | 11     | 1      | 20.000,00           | 0,00              | 0,00            |
| <b>Total</b> |        |  |        |        | <b>2.322.113,53</b> | <b>499.000,00</b> | <b>0,00</b>     |

Le opere previste nel bilancio di previsione sono opere per le quali è disponibile una progettazione minima (almeno preliminare); altre opere, inserite nel programma dell'amministrazione e attualmente senza progettazione minima, sono state inserite in apposita sezione del D.U.P., e la previsione in bilancio della relativa spesa avverrà solo a seguito dell'acquisizione della progettazione richiesta dalla norma.

- Interventi di manutenzione

| Tit          | Capito | Descrizione  | Mission<br>e | Progra<br>mn | Previsione 2021   | Previsione 2022   | Previsione 2023   |
|--------------|--------|--|--------------|--------------|-------------------|-------------------|-------------------|
| 2            | 7805   | INTERVENTI DI MANUTENZIONE STRAORDINARIA IMPIANTI FOTOVOLTAICI SU IMMOBILI COMUNALI                                  | 1            | 5            | 10.000,00         | 0,00              | 0,00              |
| 2            | 7808   | Manutenzione straordinaria di immobili   | 1            | 5            | 250.000,00        | 100.000,00        | 100.000,00        |
| 2            | 8755   | Manutenzione straordinaria parco giochi  | 6            | 1            | 5.000,00          | 5.000,00          | 5.000,00          |
| 2            | 8840   | Intervento di recupero e sistemazione ambientale   | 9            | 2            | 20.000,00         | 20.000,00         | 20.000,00         |
| 2            | 9270   | REALIZZAZIONE INTERVENTI DI REALIZZAZIONE/SISTEMAZIONI DI PISTE TRACCIOLI SENTIERI MEDIANTE FONDO MIGLIORIE BOSCHIVE | 9            | 2            | 20.000,00         | 10.000,00         | 10.000,00         |
| 2            | 9350   | Spesa sistemazione straordinaria malghe  | 9            | 2            | 50.000,00         | 20.000,00         | 20.000,00         |
| 2            | 8890   | Manutenzione straordinaria acquedotto comunale   | 9            | 4            | 150.000,00        | 20.000,00         | 20.000,00         |
| 2            | 8891   | Manutenzione straordinaria acquedotto intercomunale  | 9            | 4            | 80.000,00         | 10.000,00         | 10.000,00         |
| 2            | 8919   | Concorso spesa gestione acquedotto Maresse   | 9            | 4            | 5.000,00          | 5.000,00          | 5.000,00          |
| 2            | 8950   | Manutenzione straordinaria fognatura   | 9            | 4            | 20.000,00         | 5.000,00          | 5.000,00          |
| 2            | 9054   | Manutenzione straordinaria strada Stabolone  | 10           | 5            | 20.000,00         | 0,00              | 10.000,00         |
| 2            | 9170   | Manutenzione straordinaria strade  | 10           | 5            | 250.000,00        | 50.000,00         | 50.000,00         |
| 2            | 9263   | Compartecipazione spesa gestione strada Table-Ribor  | 10           | 5            | 5.000,00          | 0,00              | 5.000,00          |
| 2            | 9285   | Manutenzione straordinaria impianto I.P.   | 10           | 5            | 10.000,00         | 10.000,00         | 10.000,00         |
| 2            | 9301   | Manutenzione straordinaria mezzi comunali  | 10           | 5            | 15.000,00         | 5.000,00          | 5.000,00          |
| 2            | 8860   | Manutenzione straordinaria cimitero  | 12           | 9            | 60.000,00         | 10.000,00         | 10.000,00         |
| <b>Total</b> |        |  |              |              | <b>970.000,00</b> | <b>270.000,00</b> | <b>285.000,00</b> |

- Acquisti

| Tit          | Capito | Descrizione  | Mission<br>e | Progra<br>mn | Previsione 2021   | Previsione 2022  | Previsione 2023  |
|--------------|--------|--|--------------|--------------|-------------------|------------------|------------------|
| 2            | 7504   | ACQUISTI PER ALLESTIMENTO SALA CONSIGLIO                               | 1            | 1            | 20.000,00         | 0,00             | 0,00             |
| 2            | 7445   | Acquisto mobili per gli uffici   | 1            | 2            | 16.000,00         | 8.000,00         | 8.000,00         |
| 2            | 7446   | Acquisto macchinari d'ufficio  | 1            | 2            | 5.000,00          | 5.000,00         | 5.000,00         |
| 2            | 7447   | Acquisto hardware e software per gli uffici                            | 1            | 2            | 20.000,00         | 6.000,00         | 6.000,00         |
| 2            | 7502   | ACQUISTI STRAORDINARI PER GESTIONE ASSOCIATA VIGILANZA BOSCHIVA        | 1            | 5            | 1.000,00          | 1.000,00         | 1.000,00         |
| 2            | 7503   | ACQUISTO ARREDI PER IMMOBILI COMUNALI                                  | 1            | 5            | 5.000,00          | 5.000,00         | 5.000,00         |
| 2            | 9160   | ACQUISTO PANCHINE  | 9            | 2            | 2.000,00          | 2.000,00         | 2.000,00         |
| 2            | 9351   | Acquisti per immobili rurali   | 9            | 2            | 20.000,00         | 5.000,00         | 5.000,00         |
| 2            | 9361   | ACQUISTO BACHECHE E SEGNALETICA INFORMATIVA PER MALGHE E STRADE RURALI | 9            | 2            | 5.000,00          | 5.000,00         | 5.000,00         |
| 2            | 9172   | Acquisto arredo per magazzino comunale                                 | 10           | 5            | 5.000,00          | 2.000,00         | 2.000,00         |
| 2            | 9179   | ACQUISTO MEZZO PER OPERAI  | 10           | 5            | 160.000,00        | 0,00             | 0,00             |
| 2            | 9290   | Acquisto segaletica stradale   | 10           | 5            | 5.000,00          | 5.000,00         | 5.000,00         |
| 2            | 9300   | Acquisto attrezzature per magazzino comunale                           | 10           | 5            | 9.000,00          | 5.000,00         | 5.000,00         |
| <b>Total</b> |        |  |              |              | <b>273.000,00</b> | <b>49.000,00</b> | <b>49.000,00</b> |

- Altre spese

| Tit   | Capitol | Descrizione   | Missio | Progra<br>mr | Previsione 2021 | Previsione 2022 | Previsione 2023 |
|-------|---------|---|--------|--------------|-----------------|-----------------|-----------------|
| 2     | 7316    | Spesa per la sicurezza dei lavoratori   | 1      | 2            | 2.000,00        | 1.000,00        | 1.000,00        |
| 2     | 7600    | Spese legali  | 1      | 2            | 5.000,00        | 5.000,00        | 5.000,00        |
| 2     | 9435    | Spese di progettazione  | 1      | 11           | 250.000,00      | 90.000,00       | 90.000,00       |
| 2     | 8742    | Incarichi esterni settore culturale   | 5      | 2            | 30.000,00       | 5.000,00        | 5.000,00        |
| 2     | 9034    | Incarichi esterni per la promozione turistica   | 7      | 1            | 90.000,00       | 85.000,00       | 85.000,00       |
| 2     | 9325    | INTERVENTI STRAORDINARI PER LA PROMOZIONE E LO SVILUPPO TURISTICO E CULTURALE   | 7      | 1            | 90.000,00       | 90.000,00       | 90.000,00       |
| 2     | 9380    | Restituzione oneri di urbanizzazione  | 8      | 1            | 1.000,00        | 1.000,00        | 1.000,00        |
| 2     | 8777    | CONTRIBUTI STRAORDINARI PER INTERVENTI STRAORDINARI SU EDIFICI  | 9      | 2            | 5.000,00        | 5.000,00        | 5.000,00        |
| 2     | 9107    | Contributi a fondo perduto per acquisti ed interventi relativi all'efficientamento energetico e alla sostenibilità ambientale | 9      | 2            | 50.000,00       | 50.000,00       | 50.000,00       |
| 2     | 8865    | Incarichi progettazione acquedotto intercomunale  | 9      | 4            | 1.000,00        | 1.000,00        | 1.000,00        |
| 2     | 8893    | Incarichi progettazione acquedotto comunale   | 9      | 4            | 1.000,00        | 1.000,00        | 1.000,00        |
| 2     | 8610    | Contributo straordinario VV.FF. acquisto attrezzat., automezzi ecc.   | 11     | 1            | 50.000,00       | 50.000,00       | 50.000,00       |
| 2     | 9105    | CONTRIBUTI PER ACQUISTO E/O RISTRUTTURAZIONE CASA DI ABITAZIONE   | 12     | 5            | 50.000,00       | 50.000,00       | 50.000,00       |
| 2     | 9100    | Interventi straordinari nel campo sociale-associazioni  | 12     | 8            | 10.000,00       | 5.000,00        | 5.000,00        |
| 2     | 9377    | Quota parte della spesa di realizzazione dell'impianto di teleriscaldamento da versare alla Esco BIM del Chiese               | 17     | 1            | 180.000,00      | 180.000,00      | 180.000,00      |
| Total |         |   |        |              | 815.000,00      | 619.000,00      | 619.000,00      |

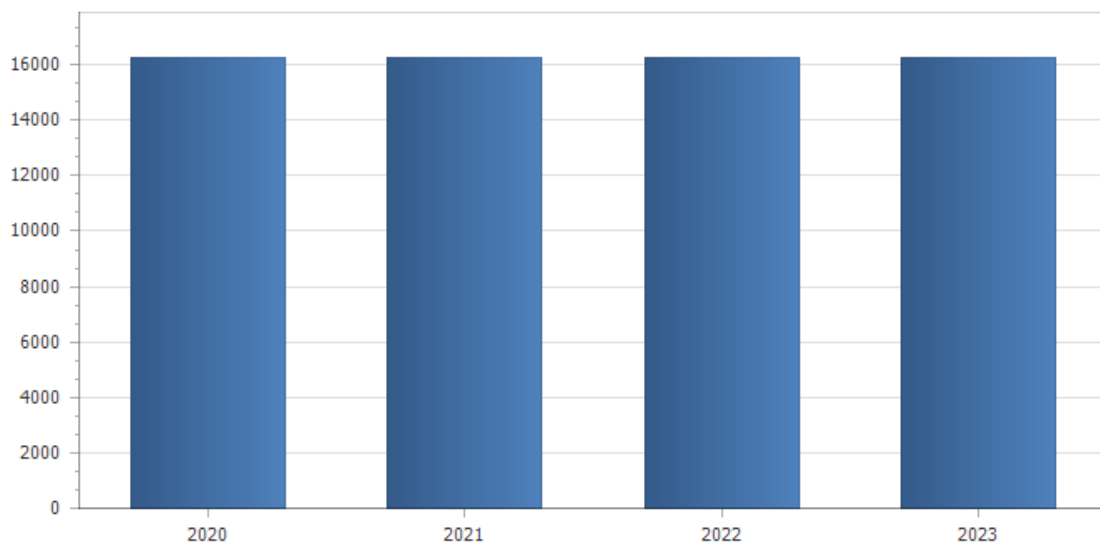
### TITOLO 3 DELLE SPESE: Spese per incremento attività finanziarie

| Spese per incremento attività finanziarie |                            |                 |              |                 |                 |
|---|----------------------------|-----------------|--------------|-----------------|-----------------|
| Macroaggregato                            | Previsioni definitive 2020 | Previsioni 2021 | Variazione % | Previsioni 2022 | Previsioni 2023 |
|   |                            |                 |              |                 |                 |
| <b>Totale</b>                             |                            |                 |              |                 |                 |

Non previste.

### TITOLO 4 DELLE SPESE: Rimborso Prestiti

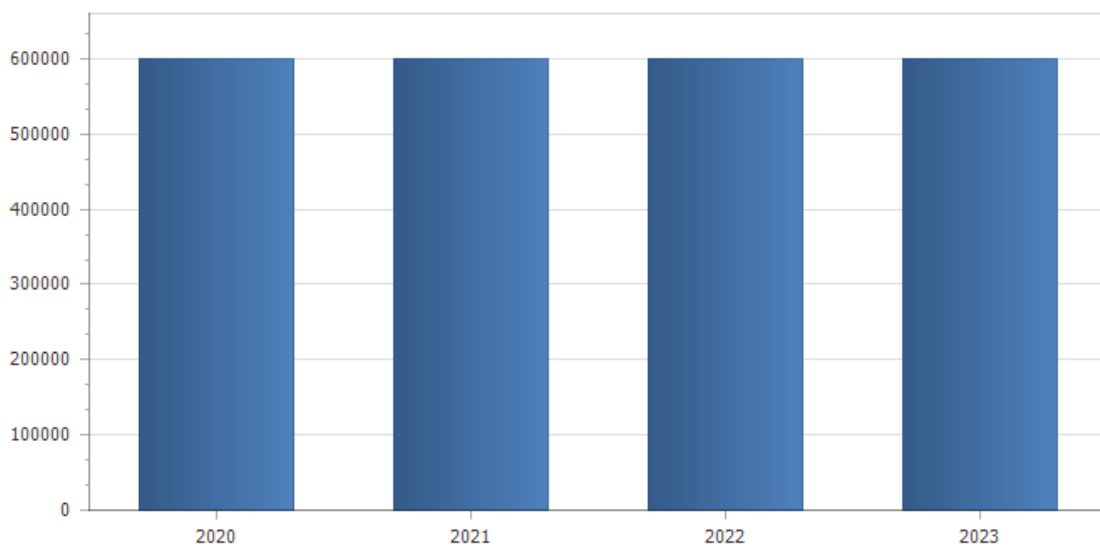
| Rimborso Prestiti  |                            |                  |              |                  |                  |
|--|----------------------------|------------------|--------------|------------------|------------------|
| Macroaggregato   | Previsioni definitive 2020 | Previsioni 2021  | Variazione % | Previsioni 2022  | Previsioni 2023  |
| 4.3 Rimborso mutui e altri finanziamenti a medio lungo termine | 16.257,15                  | 16.257,15        | 0,00         | 16.257,15        | 16.257,15        |
| <b>Totale</b>  | <b>16.257,15</b>           | <b>16.257,15</b> | <b>0,00</b>  | <b>16.257,15</b> | <b>16.257,15</b> |



La previsione è relativa alla quota da versare alla P.A.T. a seguito dell'operazione di estinzione anticipata dei mutui.

#### TITOLO 5 DELLE SPESE: Chiusura Anticipazioni ricevute da istituto tesoriere/cassiere

| Chiusura Anticipazioni ricevute da istituto tesoriere/cassiere     |                            |                   |              |                   |                   |
|--|----------------------------|-------------------|--------------|-------------------|-------------------|
| Macroaggregato   | Previsioni definitive 2020 | Previsioni 2021   | Variazione % | Previsioni 2022   | Previsioni 2023   |
| 5.1 Chiusura Anticipazioni ricevute da istituto tesoriere/cassiere | 500.000,00                 | 600.000,00        | 20,00        | 600.000,00        | 600.000,00        |
| <b>Totale</b>  | <b>500.000,00</b>          | <b>600.000,00</b> | <b>20,00</b> | <b>600.000,00</b> | <b>600.000,00</b> |



Si prevede l'utilizzo dell'anticipazione di tesoreria in caso di necessità.



## ENTRATE E SPESE NON RICORRENTI

La presente nota integrativa analizza altresì l'articolazione e la relazione tra le entrate e le spese ricorrenti e quelle non ricorrenti. Al riguardo si ricorda che le entrate sono distinte in ricorrenti e non ricorrenti a seconda se l'acquisizione dell'entrata sia prevista a regime ovvero limitata ad uno o più esercizi, e le spese sono distinte in ricorrenti e non ricorrenti, a seconda se la spesa sia prevista a regime o limitata ad uno o più esercizi.

### Tra le spese correnti si evidenziano le seguenti come non ricorrenti:

- Spesa per quota tfr a carico dell'ente spettante a dipendenti cessati (finanziata l'apposita quota accantonata dell'avanzo di amministrazione),
- spese per le consultazioni referendarie/elettorali per conto di altri enti,
- compenso spettante al concessionario per la riscossione delle entrate da recupero evasione tributaria,
- spesa per i buoni spesa a favore delle famiglie e per la realizzazione degli stessi,
- spesa per il bando di assegnazione dei contributi a sostegno di attività economiche, artigianali e commerciali (finanziate con il contributo ministeriale concesso al Comune),
- spese per sgombero neve per la parte eccedente la media di spesa sostenuta nell'ultimo triennio.

### Tra le entrate correnti si evidenziano le seguenti come non ricorrenti:

- entrata per recupero evasione tributaria,
- contributo ministeriale a valere sul fondo per aree interne destinato al sostegno di attività economiche, artigianali e commerciali,
- quota parte dell'assegnazione dei canoni aggiuntivi a finanziamento della spesa per i buoni spesa e per la realizzazione degli stessi,
- entrate da indennizzi assicurativi,
- i rimborsi spettanti al comune per le consultazioni referendarie/elettorali.

| PARTE ORDINARIA  |            |           |           |
|--|------------|-----------|-----------|
| ENTRATE NON RICORRENTI   | 2021       | 2022      | 2023      |
| IMIS/IMUP ANNI PRECEDENTI  | 85.500,00  | 9.000,00  | 9.000,00  |
| Contributi ai Comuni delle aree interne a valere sul F.do di sostegno attività economiche, artigianali e commerciali | 17.785,00  | 17.785,00 | -         |
| RIMBORSO SPESE CONSULTAZIONI ELETTORALI E REFERENDARIE   | 4.000,00   | 4.000,00  | 4.000,00  |
| indennizzi assicurativi  | 500,00     | 500,00    | 500,00    |
| quota parte canoni aggiuntivi parte corrente   | 148.000,00 |           |           |
| entrate  | 255.785,00 | 31.285,00 | 13.500,00 |
| SPESE NON RICORRENTI   | 2021       | 2022      | 2023      |
| Quota fondo T.F.R. a carico dell'ente per personale cessato  | 26.650,00  | -         | -         |
| LAVORO STRAORDINARIO PER CONSULTAZIONI ELETTORALI  | 2.500,00   | 2.500,00  | 2.500,00  |
| ONERI SOCIALI PER LAVORO STRAORDINARIO PER CONSULTAZIONI ELETTORALI  | 600,00     | 600,00    | 600,00    |
| IRAP LAVORO STRAORDINARIO PER CONSULTAZIONI ELETTORALI   | 200,00     | 200,00    | 200,00    |
| SPESE COMPONENTI SEGGIO PER CONSULTAZIONI ELETTORALI   | 3.000,00   | 3.000,00  | 3.000,00  |
| SPESE REALIZZAZIONE/PROMOZIONE BUONI SPESA   | 8.000,00   |           |           |
| BUONI SPESA  | 140.000,00 |           |           |
| Compenso al concessionario per accertamenti ICI/IMUP annu precedenti (una tantum)                                    | 10.500,00  | 1.050,00  | 1.050,00  |
| Contributi ad operatori economici a valere sul F.do di sostegno attività economiche, artigianali e commerciali       | 44.462,00  | 17.785,00 | -         |
| spese sgombero neve (parziale)   | 10.000,00  |           |           |
| uscite   | 245.912,00 | 25.135,00 | 7.350,00  |
| AVANZO PER SPESE NON RICORRENTI  | 53.327,00  |           |           |
| AVANZO ECONOMICO   | 63.200,00  | 6.150,00  | 6.150,00  |

**Tra le spese di investimento si considerano come non ricorrenti tutte le spese di investimento diverse dalle manutenzioni straordinarie.**

**Tra le entrate straordinarie si evidenziano come non ricorrenti i contributi da altri enti destinati alla realizzazione di un investimento specifico.**

| PARTE STRAORDINARIA  |                     |                   |          |
|--|---------------------|-------------------|----------|
| ENTRATE NON RICORRENTI   | 2021                | 2022              | 2023     |
| contributo PAT ristrutturazione caserma vvff daone   | 160.000,00          |                   |          |
| contributo PAT a finanziamento misure forestali PSR  | 107.133,90          |                   |          |
| contributo lavori sistemazione masso corno   | 324.496,59          |                   |          |
| quota lavori de demolizione casa ex busetti a praso a carico itea                                  | 8.251,75            |                   |          |
| lasciti/donazioni e maggior valore permutate terreni   | 48.571,43           |                   |          |
| <b>entrate</b>   | <b>648.453,67</b>   |                   |          |
| SPESE NON RICORRENTI   | 2021                | 2022              | 2023     |
| acquisto mezzo per operai  | 160.000,00          |                   |          |
| sistemazione fienile passablu  |                     | 70.000,00         |          |
| messa in sicurezza masso forte corno   | 283.000,00          |                   |          |
| lavori sistemazione stabolone di sopra   | 572.350,00          |                   |          |
| Demolizioni per realizzazioni parcheggi  | 138.960,90          |                   |          |
| Manutenzione straordinaria strada Stabolone  |                     | 250.000,00        |          |
| sistemazione strada manon  | 47.731,20           |                   |          |
| Sistemazione ponte Plaz  |                     | 110.000,00        |          |
| RIFACIMENTO E CREAZIONE NUOVI MURI STRADA PRASANDON  | 148.000,00          |                   |          |
| ADEGUAMENTO IMPIANTO ILLUMINAZIONE PUBBLICA AL P.R.I.C.  | 600.000,00          |                   |          |
| LAVORI ADEGUAMENTO CASERMA VV.FF DAONE   | 200.000,00          |                   |          |
| ristrutturazione ed ampliamento caserma vv ff bersone  | 20.000,00           |                   |          |
| IMPIANTO VIDEOSORVEGLIANZA REALIZZATO DA BIM DEL CHIESE  | 48.571,43           |                   |          |
| Interventi di natura straordinaria Forte Corno   | 85.000,00           |                   |          |
| Recupero habitat e miglioramento pascolo Malghe Lavanech e Nova                                    | 37.000,00           |                   |          |
| Interventi selvicolturali-miglioramenti strutturali in malghe varassone stabolone rolla e lavanech | 47.500,00           |                   |          |
| intervento recinzioni tradizionali malghe  | 65.000,00           |                   |          |
| Recupero habitat e miglioramento pascolo Malghe Rolla e Stabolone                                  | 29.000,00           |                   |          |
| <b>spese</b>   | <b>2.482.113,53</b> | <b>430.000,00</b> | <b>-</b> |

## PARAMETRI ENTI DEFICITARI

Sono considerati in condizioni strutturalmente deficitarie i Comuni che presentano gravi e incontrovertibili condizioni di squilibrio. Tali condizioni sono rilevabili in un'apposita tabella, allegata al certificato sul rendiconto della gestione, contenente dei parametri obiettivi. Ai sensi dell'art. 242 del TUEL, qualora almeno la metà dei tali parametri presenta valori deficitari, l'ente è dichiarato strutturalmente deficitario. In sostanza i parametri permettono di individuare gli enti locali che presentano una situazione di difficoltà finanziaria non momentanea.

Per il Comune di Valdaone non ricorre la fattispecie.

### TABELLA DEI PARAMETRI OBIETTIVI PER I COMUNI AI FINI DELL'ACCERTAMENTO DELLA CONDIZIONE DI ENTE STRUTTURALMENTE DEFICITARIO

|    |       |  | Barrare la condizione che ricorre |          |
|----|-------|--|-----------------------------------|----------|
| P1 | 50010 | Indicatore 1.1 (Incidenza spese rigide - ripiano disavanzo, personale e debito - su entrate correnti) maggiore del 48%                         |                                   | <b>X</b> |
| P2 | 50020 | Indicatore 2.8 (Incidenza degli incassi delle entrate proprie sulle previsioni definitive di parte corrente) minore del 22%                    |                                   | <b>X</b> |
| P3 | 50030 | Indicatore 3.2 (Anticipazioni chiuse solo contabilmente) maggiore di 0   |                                   | <b>X</b> |
| P4 | 50040 | Indicatore 10.3 (Sostenibilità debiti finanziari) maggiore del 16%   |                                   | <b>X</b> |
| P5 | 50050 | Indicatore 12.4 (Sostenibilità disavanzo effettivamente a carico dell'esercizio) maggiore dell'1,20%   |                                   | <b>X</b> |
| P6 | 50060 | Indicatore 13.1 (Debiti riconosciuti e finanziati) maggiore dell'1%  |                                   | <b>X</b> |
| P7 | 50070 | [Indicatore 13.2 (Debiti in corso di riconoscimento) + Indicatore 13.3 (Debiti riconosciuti e in corso di finanziamento)] maggiore dello 0,60% |                                   | <b>X</b> |
| P8 | 50080 | Indicatore concernente l'effettiva capacità di riscossione (riferito al totale delle entrate) minore del 47%                                   |                                   | <b>X</b> |

Gli enti locali che presentano almeno la metà dei parametri deficitari (la condizione "SI" identifica il parametro deficitario) sono strutturalmente deficitari ai sensi dell'articolo 242, comma 1, Tuel.

|  |  |          |
|--|--|----------|
| Sulla base dei parametri suindicati l'ente è da considerarsi in condizioni strutturalmente deficitarie |  | <b>X</b> |
|--|--|----------|