



**Comune di Valdaone**

# **Nota Integrativa**

**al**

**Bilancio di Previsione**

**2023 / 2025**

Il principio contabile applicato concernente la programmazione di bilancio, allegato al d.lgs. n. 118/2011, prevede la stesura della Nota Integrativa quale allegato al bilancio di previsione in cui sono descritti i contenuti del bilancio.

La Nota Integrativa è il documento con il quale si completano ed arricchiscono le informazioni del bilancio integrandone i dati quantitativi al fine di renderne più chiara e significativa la lettura.

In particolare, la Nota Integrativa risponde a tre funzioni essenziali:

1. *analitico-descrittiva*, che dà l'illustrazione dei dati contabili che per la loro sinteticità non sono di immediata comprensione;
2. *informativa-integrativa*, che consente la produzione di ulteriori dati che non possono essere inseriti nei documenti contabili;
3. *esplicativa*, che consente di motivare le ipotesi assunte ed i principi/criteri adottati nella determinazione dei valori di bilancio.

La Nota Integrativa, inoltre, deve rispettare i seguenti contenuti:

1. i criteri di valutazione adottati per la formulazione delle previsioni, con particolare riferimento agli stanziamenti riguardanti gli accantonamenti per le spese potenziali e al fondo crediti di dubbia esigibilità, dando illustrazione dei crediti per i quali non è previsto l'accantonamento a tale fondo;
2. l'elenco analitico delle quote vincolate e accantonate del risultato di amministrazione presunto al 31 dicembre dell'esercizio precedente, distinguendo i vincoli derivanti dalla legge e dai principi contabili, dai trasferimenti, da mutui e altri finanziamenti, vincoli formalmente attribuiti dall'ente;
3. l'elenco analitico degli utilizzi delle quote vincolate e accantonate del risultato di amministrazione presunto, distinguendo i vincoli derivanti dalla legge e dai principi contabili, dai trasferimenti, da mutui e altri finanziamenti, vincoli formalmente attribuiti dall'ente;
4. l'elenco degli interventi programmati per spese di investimento finanziati col ricorso al debito e con le risorse disponibili;
5. l'elenco delle garanzie principali o sussidiarie prestate dall'ente a favore di enti e di altri soggetti ai sensi delle leggi vigenti;
6. gli oneri e gli impegni finanziari stimati e stanziati in bilancio, derivanti da contratti relativi a strumenti finanziari derivati o da contratti di finanziamento che includono una componente derivata;
7. l'elenco delle partecipazioni possedute con l'indicazione della relativa quota percentuale;
8. altre informazioni riguardanti le previsioni, richieste dalla legge o necessarie per l'interpretazione del bilancio.

## CRITERI DI VALUTAZIONE ADOTTATI

I criteri di valutazione adottati nella formulazione delle previsioni triennali di entrata e spesa del bilancio di previsione 2023-2025 rispettano i principi di cui all'art. 80 del d.lgs. n. 118/2011 e del relativo allegato n. 1 "Principi generali o postulati":

1. Principio dell'annualità;
2. Principio dell'unità;
3. Principio dell'universalità;
4. Principio dell'integrità;
5. Principio della veridicità, attendibilità, correttezza e comprensibilità;
6. Principio della significatività e rilevanza;
7. Principio della flessibilità;
8. Principio della congruità;
9. Principio della prudenza;
10. Principio della coerenza;
11. Principio della continuità e della costanza;
12. Principio della comparabilità e della verificabilità;
13. Principio della neutralità;
14. Principio della pubblicità;
15. Principio dell'equilibrio di bilancio;
16. Principio della competenza finanziaria;
17. Principio della competenza economica;
18. Principio della prevalenza della sostanza sulla forma.

Le previsioni di entrata sono classificate in:

- *titoli*, definiti secondo la fonte di provenienza dell'entrata;
- *tipologie*, definite in base alla natura delle entrate, nell'ambito di ciascuna fonte di provenienza.

La tipologia rappresenta l'unità elementare del bilancio parte entrata.

Le previsioni di spesa sono classificate in:

- *missioni*, che rappresentano le funzioni principali e gli obiettivi strategici perseguiti dagli enti locali, utilizzando risorse finanziarie, umane e strumentali ad esse destinate;
- *programmi*, che rappresentano gli aggregati omogenei di attività svolte a perseguire gli obiettivi definiti nell'ambito delle missioni.

Il programma rappresenta pertanto l'unità elementare del bilancio parte spesa.

La formulazione delle previsioni è stata effettuata:

- per ciò che concerne l'*entrata*, le previsioni sono state stimate con riferimento ai presumibili livelli di accertamento dell'esercizio 2023 definiti con riferimento all'applicazione del nuovo principio di contabilità finanziaria rettificata per eventuali aumenti/riduzioni che possono intervenire da modifiche normative e da indirizzi già assunti;
- per ciò che concerne la *spesa*, tenendo conto dei livelli delle previsioni iniziali 2022 eventualmente modificate nel corso dell'esercizio per effetto di intervenute esigenze di fabbisogni finanziari ricorrenti, delle spese obbligatorie, di quelle consolidate, di quelle

derivanti da obbligazioni già assunte in esercizi precedenti, delle spese che presumibilmente inizieranno a divenire esigibili dal 2023.

In particolare, per garantire la flessibilità del bilancio, nella missione "Fondi e Accantonamenti", all'interno del programma "Fondo di riserva", è stato previsto un *fondo di riserva* conforme ai limiti di cui all'art. 166 comma 1 del d.lgs. n. 267/2000 non inferiore allo 0,30 e non superiore al 2 per cento del totale delle spese correnti di competenza inizialmente previste in bilancio, il cui utilizzo avviene con deliberazioni dell'organo esecutivo.

Inoltre, sempre nella missione "Fondi e Accantonamenti", all'interno del programma "Fondo di riserva", è stato iscritto un *fondo di riserva di cassa*, di cui all'art. 166 comma 2-quater del d.lgs. n. 267/2000, non inferiore allo 0,2 per cento delle spese finali (costituito dalla somma dei primi tre titoli delle spese), il cui utilizzo avviene con deliberazioni dell'organo esecutivo.

In più, così come espressamente richiesto nell'allegato n. 4/1, di seguito sono descritti i criteri che hanno condotto alla valorizzazione nel programma "Altri fondi" all'interno della missione "Fondi e Accantonamenti", delle voci di spesa all'interno del macroaggregato "Altre spese correnti":

- degli stanziamenti riguardanti gli accantonamenti per le *spese potenziali*;
- degli stanziamenti riguardanti gli accantonamenti al *fondo crediti di dubbia esigibilità*, dando illustrazione dei crediti per i quali non è previsto per legge o altra disposizione l'accantonamento a tale fondo.

#### **FONDO DI RISERVA E DI RISERVA DI CASSA**

Nel bilancio di previsione 2023-2025 la previsione di spesa relativa al Fondo di Riserva è la seguente:

- 2023 € 31.898,88 pari al 1,20% del totale delle spese correnti di competenza inizialmente previste in bilancio,
- 2024 € 7.068,00 pari allo 0,30 % del totale delle spese correnti di competenza inizialmente previste in bilancio,
- 2025 € 9.883,07 pari allo 0,42% del totale delle spese correnti di competenza inizialmente previste in bilancio.

Nel bilancio di previsione 2023-2025 la previsione di spesa relativa al Fondo di Riserva di cassa per l'esercizio 2023 è pari ad € 31.898,88 pari allo 0,43% delle spese finali (costituito dalla somma dei primi tre titoli delle spese).

#### **FONDO RISCHI SPESE POTENZIALI**

Il principio contabile applicato Allegato 4/2 del D.Lgs. n. 118/2011, al punto 5.2 lett. h), prevede la costituzione di un apposito "Fondo rischi" nel caso in cui l'ente, a seguito di contenzioso, abbia significative probabilità di soccombere o in caso di sentenza non definitiva e non esecutiva sia condannato al pagamento di spese in attesa di esiti del giudizio. Trattasi di obbligazione passiva condizionata al verificarsi di un evento. L'accantonamento riguarda solo il rischio di maggiori spese legate al contenzioso.

Non sono stati previsti accantonamenti a fondi rischi per spese potenziali in quanto l'amministrazione comunale non ha attualmente contenziosi in atto per i quali ci siano significative probabilità di soccombere.

## **FONDO ACCANTONAMENTO PERDITE SOCIETA' PARTECIPATE**

Non è stato fatto un accantonamento al Fondo perdite società partecipate in quanto non ricorre il presupposto previsto dall'art. 21 comma 1 del D.Lgs. 19.08.2016 n. 175 – Testo Unico in materia di società a partecipazione pubblica, in base al quale “Nel caso in cui società partecipate dalle pubbliche amministrazioni locali comprese nell'elenco di cui all'art. 1, comma 3, della L. 31.12.2009, n. 196, presentino un risultato d'esercizio negativo, le pubbliche amministrazioni locali partecipanti, che adottano la contabilità finanziaria, accantonano nell'anno successivo un apposito fondo vincolato un importo pari al risultato negativo non immediatamente ripianato, in misura proporzionale alla percentuale di partecipazione.”

## FONDO CREDITI DI DUBBIA ESIGIBILITÀ

Il principio applicato della competenza finanziaria (Allegato 4/2 al D.Lgs. n. 118/2011) al punto 3.3. prevede che le entrate di dubbia e difficile esazione siano accertate per l'intero importo del credito anche, per le quali non è certa la riscossione integrale.

Per i crediti di dubbia e difficile esazione accertati nell'esercizio è effettuato un accantonamento al fondo crediti di dubbia esigibilità, vincolando una quota dell'avanzo di amministrazione. A tal fine è stanziata nel bilancio di previsione un'apposita posta contabile, denominata "Accantonamento al fondo crediti di dubbia esigibilità" il cui ammontare è determinato in considerazione della dimensione degli stanziamenti relativi ai crediti che si prevede si formeranno nell'esercizio, della loro natura). La L. 27 dicembre 2017 n. 205 (legge di bilancio 2018), all'art. 1, comma 882, ha modificato il paragrafo 3.3 del principio applicato della competenza finanziaria (Allegato 4/2 al D.Lgs. n. 118/2011), introducendo un'ulteriore gradualità alla misura dell'accantonamento al bilancio di previsione del FCDE. Con tale modifica, gli enti trentini che applicano le disposizioni del D.Lgs. 118/2011 e relativi allegati, con un anno di posticipo, dal 2022 devono stanziare in bilancio una quota dell'importo dell'accantonamento al FCDE quantificato secondo le modalità sotto illustrate, pari al 100%.

### **Criteri per la costituzione del Fondo Crediti di Dubbia Esigibilità inserito nel Bilancio di Previsione 2023-2025.**

Per la quantificazione del Fondo crediti di dubbia esigibilità, per ogni voce di entrata, del bilancio di previsione occorre:

- 1) individuare le tipologie di entrate stanziate che possono dar luogo a crediti di dubbia e difficile esazione;
- 2) calcolare, per ciascuna entrata di cui al punto 1), la media del rapporto tra gli incassi in c/competenza e gli accertamenti degli ultimi 5 esercizi approvati (nel primo esercizio di adozione del nuovo principio si fa riferimento agli incassi in conto competenza ed in conto residui);
- 3) determinare l'importo dell'accantonamento al fondo, applicando agli stanziamenti le percentuali determinate al punto 2);

Per quanto riguarda il calcolo di cui al punto 2) si precisa che la Commissione ARCONET (armonizzazione contabile degli enti territoriali), istituita ex articolo 3-bis del decreto legislativo 23 giugno 2011, n. 118 presso il MEF (ministero economia e finanze), in una FAQ di ottobre 2017 ha così chiarito le modalità di calcolo del FCDE nel bilancio di previsione 2018 "Un ente soggetto al d.lgs. n. 118 del 2011 (per enti trentini dal 2016) che, per determinare l'accantonamento al FCDE nel bilancio di previsione, intende utilizzare la facoltà di slittare il quinquennio di riferimento, per considerare anche le riscossioni effettuate nell'anno successivo in conto residui dell'anno precedente, con riferimento alla formula indicata nel punto 2) dell'esempio n. 5 dell'appendice tecnica del principio contabile applicato concernente la contabilità finanziaria se presenta il quinquennio di riferimento composto esclusivamente da esercizi gestiti nel rispetto della citata disciplina armonizzata calcola il rapporto tra incassi di competenza e i relativi accertamenti nel modo seguente per tutti gli esercizi compresi nel quinquennio di riferimento :

(incassi di competenza es. X + incassi esercizio X+1 in c/residui X) : accertamenti esercizio X

Pertanto il quinquennio utilizzato è 2015-2019 e le modalità di calcolo del rapporto tra incassi e accertamenti sono le seguenti:

- anni non armonizzati (2013-2015):

(incassi di competenza es. X + incassi in c/residui X) : accertamenti esercizio X

- anni armonizzati (2016-2019):

(incassi di competenza es. X + incassi esercizio X+1 in c/residui X) : accertamenti esercizio X.

Ai fini della quantificazione del FCDE è necessario calcolare la media come sopraindicato utilizzando uno dei tre metodi alternativi:

A. Media semplice.

B. Rapporto tra la sommatoria degli incassi di ciascun anno ponderati con i seguenti pesi: 0,35 in ciascuno degli anni nel biennio precedente e 0,10 in ciascuno degli anni del primo triennio-rispetto alla sommatoria degli accertamenti di ciascuna anno ponderati con i medesimi pesi indicati per gli incassi.

C. Media ponderata del rapporto tra gli incassi e accertamenti in ciascun anno del quinquennio con i seguenti pesi: 0,35 in ciascuno degli anni nel biennio precedente e il 0,10 in ciascuno degli anni del primo triennio.

Alla luce dei risultati ottenuti, l'Ente ha optato per la modalità di calcolo A) Media semplice, in quanto l'importo di accantonamento al Fondo è ritenuto adeguato nel dare una fedele rappresentazione dell'andamento reale delle riscossioni.

L'accantonamento al fondo crediti di dubbia esigibilità non è oggetto di impegno e genera un'economia di bilancio che confluisce nel risultato di amministrazione come quota accantonata.

**Nella presente sezione si esplicitano i criteri utilizzati per la determinazione del Fondo Crediti di Dubbia Esigibilità inserito nel Bilancio di Previsione.**

#### **Titolo I - Entrate tributarie.**

Le entrate tributarie da autoliquidazione (IMIS) vengono accertate per cassa, pertanto per tali incassi non si provvede al calcolo del FCDE.

Le entrate tributarie da accertamento anni precedenti, vengono accertate all'emissione dell'avviso di accertamento pertanto tali entrate sono state considerate nel calcolo del FCDE.

#### **Titolo II - Entrate derivanti da contributi e trasferimenti correnti dallo Stato, dalla Provincia Autonoma e da altri Enti Pubblici, anche in rapporto all'esercizio di funzioni delegate dalla Provincia Autonoma di Trento.**

In tale titolo sono presenti solo entrate derivanti da Enti Pubblici. Di conseguenza e come previsto dai principi contabili non è stato costituito il Fondo Crediti di Dubbia Esigibilità.

#### **Titolo III - Entrate Extratributarie**

##### **Categoria 1 - Proventi dai Servizi Pubblici**

Si è provveduto ad esaminare ogni singola voce di entrata valutando il momento dell'accertamento dell'entrata e il grado di rischio nella riscossione delle entrate.

Alcuni servizi erogati prevedono pagamenti anticipati o contestuali all'erogazione del servizio, pertanto le relative entrate sono accertate per cassa e di conseguenza non è stato determinato il FCDE.

Per quanto riguarda le entrate da sanzioni al Codice della Strada le stesse sono emesse e gestite dal Corpo di Polizia Intercomunale tramite l'agente della Riscossione Trentino Riscossioni Spa. L'accertamento di tali entrate avviene nel momento del riversamento, da parte di Trentino Riscossioni Spa, degli incassi delle sanzioni di competenza comunale. La previsione dello stanziamento di entrata è determinata in base al trend storico di tali riversamenti. Anche per tale tipologia di entrata non è stato determinato il FCDE.

Le entrate derivanti dal servizio idrico integrato sono state considerate nel calcolo del FCDE.

##### **Categoria 2 - Proventi dai beni dell'Ente**

Si è provveduto alla quantificazione del FCDE sulle entrate derivanti da affitti di beni comunali.

##### **Categoria 3 - Interessi su anticipazioni e crediti**

Non si è provveduto alla determinazione del FCDE su tale tipologia di spesa in quanto gli interessi previsti a bilancio riguardano quasi esclusivamente gli interessi sulle giacenze di tesoreria e l'accertamento dell'entrata avviene per cassa.

#### **Categoria 4 - Utili netti delle aziende speciali e partecipate, dividendi di società**

Non si è provveduto alla determinazione del FCDE su tale tipologia di spesa in quanto i dividendi sono accertati per cassa nell'anno di distribuzione.

#### **Categoria 5 - Proventi diversi**

La categoria presenta voci di entrata riferite a rimborsi e recuperi di spese. Si è provveduto alla quantificazione del FCDE solo relativamente alle entrate derivanti dal rimborso spese di riscaldamento da parte degli affittuari di beni comunali.

#### **Titolo IV - Entrate derivanti da alienazioni, da trasferimento di capitale e da riscossioni**

Non si è provveduto al calcolo del Fondo Crediti di Dubbia Esigibilità sul Titolo IV dell'entrata per le seguenti motivazioni:

- in base ai principi contabili il FCDE non viene calcolato su crediti derivanti da trasferimenti da enti pubblici (categoria 2 e 3);
- il rilascio di concessioni edilizie o di sanatorie su abusati edilizi vengono rilasciati successivamente al versamento degli importi dovuti (categoria 4)
- nel Bilancio 2023-2025 non è prevista la concessione e la riscossione di crediti (categoria 6).

<b>Fondo crediti di dubbia esigibilità - bilancio di previsione 2023</b>						
<b>Classificazione</b>	<b>Capitolo</b>	<b>Descrizione</b>		<b>Accantonamento minimo</b>	<b>Accantonamento effettivo</b>	
<b>1</b>		<b>Entrate correnti di natura tributaria, contributiva e perequativa</b>				
<b>1.01</b>		<b>Tributi</b>				
1.01.01.06	23	IMIS ANNI PRECEDENTI Modalità di calcolo: Media semplice sui totali (17,64)	2023	882,00	882,00	
			2024	882,00	882,00	
			2025	882,00	882,00	
		<b>Totale Tipologia 1.01</b>	<b>2023</b>	<b>882,00</b>	<b>882,00</b>	
			<b>2024</b>	<b>882,00</b>	<b>882,00</b>	
			<b>2025</b>	<b>882,00</b>	<b>882,00</b>	
		<b>Totale Titolo 1</b>	<b>2023</b>	<b>882,00</b>	<b>882,00</b>	
			<b>2024</b>	<b>882,00</b>	<b>882,00</b>	
			<b>2025</b>	<b>882,00</b>	<b>882,00</b>	
<b>3</b>		<b>Entrate extratributarie</b>				
<b>3.01</b>		<b>Vendita di beni e servizi e proventi derivanti dalla gestione dei beni</b>				
3.01.02.01	910	INCASSI SERVIZIO ACQUEDOTTO Modalità di calcolo: Media semplice singoli anni (50,19)	2023	41.304,94	41.304,94	
			2024	41.406,75	41.406,75	
			2025	41.406,75	41.406,75	
3.01.02.01	930		2023	8.650,47	8.650,47	



		INCASSI SERVIZIO FOGNATURA Modalità di calcolo: Media semplice singoli anni (46,44)	2024	8.684,28	8.684,28
			2025	8.684,28	8.684,28
3.01.03.02	1130	Fitti attivi di fondi rustici Modalità di calcolo: Media semplice singoli anni (0,31)	2023	210,55	210,55
			2024	210,80	210,80
			2025	210,80	210,80
3.01.03.02	1140	Fitti attivi di fabbricati Modalità di calcolo: Media semplice singoli anni (3,64)	2023	7.057,23	7.057,23
			2024	7.280,00	7.280,00
			2025	7.280,00	7.280,00
		<b>Totale Tipologia 3.01</b>	<b>2023</b>	<b>57.223,19</b>	<b>57.223,19</b>
			<b>2024</b>	<b>57.581,83</b>	<b>57.581,83</b>
			<b>2025</b>	<b>57.581,83</b>	<b>57.581,83</b>
<b>3.05</b>		<b>Rimborsi e altre entrate correnti</b>			
3.05.02.03	1714	Recupero spesa riscaldamento edifici comunali Modalità di calcolo: Media semplice singoli anni (46,20)	2023	9.240,00	9.240,00
			2024	9.240,00	9.240,00
			2025	9.240,00	9.240,00
		<b>Totale Tipologia 3.05</b>	<b>2023</b>	<b>9.240,00</b>	<b>9.240,00</b>
			<b>2024</b>	<b>9.240,00</b>	<b>9.240,00</b>
			<b>2025</b>	<b>9.240,00</b>	<b>9.240,00</b>
		<b>Totale Titolo 3</b>	<b>2023</b>	<b>66.463,19</b>	<b>66.463,19</b>
			<b>2024</b>	<b>66.821,83</b>	<b>66.821,83</b>
			<b>2025</b>	<b>66.821,83</b>	<b>66.821,83</b>
		<b>Totale</b>	<b>2023</b>	<b>67.345,19</b>	<b>67.345,19</b>
			<b>2024</b>	<b>67.703,83</b>	<b>67.703,83</b>
			<b>2025</b>	<b>67.703,83</b>	<b>67.703,83</b>

## FONDO GARANZIA DEBITI COMMERCIALI

La L. n. 145 dd. 30.12.2018 (legge di bilancio 2019) ha introdotto e disciplinato il Fondo Garanzia Debiti Commerciali. Il Fondo di garanzia debiti commerciali rappresenta un accantonamento che, in presenza delle condizioni previste dalla legge, è obbligatorio, e va iscritto nella Missione 20 (Fondi e accantonamenti) al Programma 3 (Altri accantonamenti) prevedendo il solo stanziamento di competenza, su tale fondo non è possibile disporre impegni e pagamenti.

L'obbligo della iscrizione in bilancio del fondo scatta nei casi in cui sussista una delle due condizioni previste dal comma 859 della L. 30 dicembre 2018, n. 145:

- la mancata riduzione del 10% dello stock dei debiti commerciali scaduti e non pagati alla fine dell'esercizio precedente rispetto a quello del secondo esercizio precedente (ma tale accantonamento non è dovuto se il debito commerciale residuo scaduto rilevato alla fine dell'anno precedente non supera il 5% del totale delle fatture ricevute nel medesimo esercizio);

- il mancato rispetto dei tempi di pagamento, ove l'indicatore annuale dei tempi di pagamento dell'esercizio precedente risulti superiore al termine di 30 (o 60) giorni previsto dall'art. 4, D.Lgs. 9 ottobre 2002, n. 231.

Verificato che alla fine dell'esercizio 2022 il Comune di Valdaone presentava la seguente situazione:

- debito scaduto pari ad € 0,00,
- indicatore annuale dei tempi di pagamento relativo al 2022 uguale a -2 giorni.

Il Fondo di garanzia debiti commerciali non è stato iscritto nel bilancio di previsione 2023-2025 in quanto non sussistono le condizioni previste dalla legge per l'obbligo di stanziamento.

## RISULTATO DI AMMINISTRAZIONE

Prospetto dimostrativo risultato di amministrazione		
<b>1) Determinazione del risultato di amministrazione presunto al 31/12/2022</b>		
(+)	<b>Risultato di amministrazione iniziale dell'esercizio 2022</b>	<b>2.853.004,08</b>
(+)	Fondo pluriennale vincolato iniziale dell'esercizio 2022	1.037.602,83
(+)	Entrate già accertate nell'esercizio 2022	6.132.545,51
(-)	Uscite già impegnate nell'esercizio 2022	6.930.163,94
(-)	Riduzione dei residui attivi già verificatasi nell'esercizio 2022	0,00
(+)	Incremento dei residui attivi già verificatasi nell'esercizio 2022	23.185,11
(+)	Riduzione dei residui passivi già verificatasi nell'esercizio 2022	0,00
(=)	<b>Risultato di amministrazione dell'esercizio 2022 alla data di redazione del bilancio di previsione dell'anno 2023</b>	<b>3.116.173,59</b>
(+)	Entrate che prevedo di accertare per il restante periodo dell'esercizio 2022	0,00
(-)	Spese che prevedo di impegnare per il restante periodo dell'esercizio 2022	0,00
(-)	Riduzione dei residui attivi presunta per il restante periodo dell'esercizio 2022	0,00
(+)	Incremento dei residui attivi presunto per il restante periodo dell'esercizio 2022	0,00
(+)	Riduzione dei residui passivi presunta per il restante periodo dell'esercizio 2022	0,00
(-)	Fondo pluriennale vincolato finale presunto dell'esercizio 2022 (1)	83.643,22
(=)	<b>A) Risultato di amministrazione presunto al 31/12/2022</b>	<b>3.032.530,37</b>
<b>2) Composizione del risultato di amministrazione presunto al 31/12/2022</b>		
<b>Parte accantonata (3)</b>		
	Fondo crediti di dubbia esigibilità al 31/12 (4)	0,00
	Fondo anticipazioni liquidità (5)	0,00
	Fondo perdite società partecipate (5)	0,00
	Fondo contenzioso (5)	0,00
	Altri accantonamenti (5)	110.728,01
	<b>B) Totale parte accantonata</b>	<b>110.728,01</b>
<b>Parte vincolata al 31/12/2022</b>		
	Vincoli derivanti da leggi e dai principi contabili	0,00
	Vincoli derivanti da trasferimenti	0,00
	Vincoli derivanti dalla contrazione di mutui	0,00
	Vincoli formalmente attribuiti dall'ente	39.904,26
	Altri vincoli	0,00
	<b>C) Totale parte vincolata</b>	<b>39.904,26</b>

<b>Parte destinata agli investimenti</b>		
	<b>D) Totale parte destinata agli investimenti</b>	<b>0,00</b>
	<b>E) Totale parte disponibile (E=A-B-C-D)</b>	<b>2.881.898,10</b>
	F) di cui Disavanzo da debito autorizzato e non contratto (6)	0,00
<b>Se E è negativo, tale importo è iscritto tra le spese del bilancio di previsione come disavanzo da ripianare (7)</b>		
<b>3) Utilizzo quote del risultato di amministrazione presunto al 31/12/2022 previsto nel bilancio:</b>		
	Utilizzo quota accantonata (da consuntivo anno precedente o previa verifica di preconsuntivo - salvo l'utilizzo del FAL)	11.000,00
	Utilizzo quota vincolata	5.567,89
	Utilizzo quota destinata agli investimenti (previa approvazione del rendiconto)	0,00
	Utilizzo quota disponibile (previa approvazione del rendiconto)	0,00
	<b>Totale utilizzo avanzo di amministrazione presunto</b>	<b>16.567,89</b>

### **Elenco analitico degli utilizzi delle quote vincolate e accantonate del risultato di amministrazione presunto**

Il risultato di amministrazione presunto relativo all'esercizio 2022 ammonta ad € 3.032.530,37. Nel prospetto dimostrativo è evidenziata la suddivisione dello stesso nelle quote accantonata, vincolata, destinata e libera.

Nel bilancio di previsione 2023-2025 si prevede utilizzare avanzo accantonato ed avanzo vincolato secondo le modalità previste dall'art. 187 comma 3 del TUEL.

Nel dettaglio si prevede di utilizzare:

- € 11.000,00 della quota accantonata per il fondo T.F.R. spettante al personale dipendente a finanziamento della spesa non ricorrente relativa alla spesa per il pagamento del T.F.R. a carico del Comune a favore di personale cessato e per il pagamento di anticipazioni sul T.F.R. richiesta dal personale in servizio (la quota accantonata del risultato di amministrazione presunto è analiticamente rappresentata dall'allegato a/1),
- € 5.567,89 della quota vincolata per vincoli formalmente attribuiti dall'ente relativa all'accantonamento nell'avanzo di amministrazione delle risorse non utilizzate riferite alla quota obiettivi specifici del FOREG, (la quota vincolata del risultato di amministrazione presunto è analiticamente rappresentata dall'allegato a/2).

Il punto 9.7.1 dell'allegato 4.1 (Principio contabile della programmazione) al D.lgs 118/2011, stabilisce che:

- L'allegato a/1 elenca le risorse presunte accantonate nel risultato di amministrazione presunto e deve essere redatto obbligatoriamente nel caso in cui il bilancio di previsione sia approvato nel corso del primo esercizio considerato nel bilancio stesso e preveda l'utilizzo delle quote accantonate del risultato di amministrazione presunto, nel rispetto di quanto previsto dall'articolo 42, comma 9, del presente decreto e dell'articolo 187, commi 3 e 3 quinquies, del TUEL,
- L'allegato a/2 elenca le risorse vincolate presunte rappresentate nel prospetto del risultato di amministrazione presunto e deve essere redatto obbligatoriamente nel caso in cui il bilancio di previsione preveda l'utilizzo delle quote vincolate del risultato di amministrazione presunto.

## ELENCO DEGLI INTERVENTI PROGRAMMATI PER SPESE DI INVESTIMENTO FINANZIATI COL RICORSO AL DEBITO E CON LE RISORSE DISPONIBILI

L'entità degli investimenti che si prevedono di realizzare nel triennio 2023-2025 corrisponde alle risorse finanziarie complessivamente disponibili costituite da:

CLASSIFICAZIONE	Capitolo	Desc.Capitolo	Previsione 2023	Previsione 2024	Previsione 2025
		FPV	33.478,22	-	-
4.02.0100	2171	Canoni aggiuntivi	3.307.507,15	740.500,00	716.900,00
4.02.0100	2203	PNRR - MISSIONE 1 COMPONENTE 1 INVESTIMENTO 1.4 SERVIZI E CITTADINANZA DIGITALE MISURA 1.4.1 "ESPERIENZA DEL CITTADINO NEI SERVIZI PUBBLICI"	26.000,00	-	-
4.02.0100	2205	PNRR - MISSIONE 1 COMPONENTE 1 INVESTIMENTO 1.4 SERVIZI E CITTADINANZA DIGITALE MISURA 1.4.3 "ADOZIONE APP IO"	5.000,00	-	-
4.02.0100	2206	PNRR - MISSIONE 1 COMPONENTE 1 INVESTIMENTO 1.4 SERVIZI E CITTADINANZA DIGITALE MISURA 1.4.4 "ESTENSIONE DELL'UTILIZZO DELLE PIATTAFORME NAZIONALI DI IDENTITA' DIGITALE - SPID CIE"	14.000,00	-	-
4.02.0100	2174	CONTRIBUTO REGIONALE PER FUSIONE	38.826,00	36.400,00	-
4.02.0100	2196	Contributi agli investimenti da Regioni e province autonome: Contributo statale efficientamento energetico e sviluppo territoriale (L. 160/2019 - art. 1 comma 29)	50.000,00	50.000,00	-
4.02.0100	2198	Contributi ai comuni interventi manutenzione straordinaria strade/marciapiedi/arredo urbano - art. 1 c. 407 L. 234/2021	5.000,00	-	-
4.02.0100	2154	CONTRIBUTO PAT RISTRUTTURAZIONE ED AMPLIAMENTO CASERME DEI VVFF DI BERSONE E DAONE	160.000,00	-	-
4.02.0100	2190	Fondo investimenti minori	455.053,36	-	-
4.02.100	2192	Contributo PAT art. 11 LP 36/93 in c/cap.-BUDGET	604.402,38	-	-
4.02.0100	2200	Rimborso spese straordinarie gestione associata vigilanza boschiva	700,00	700,00	700,00
4.02.0100	2225	Rimborso spese straordinarie acquedotto intercomunale	2.100,00	2.100,00	2.100,00
4.02.0100	2173	Recupero di somme da altri enti per manutenzioni straordinarie strade	1.800,00	1.800,00	1.800,00
4.05.0100	2189	Contributo per il rilascio di concessioni di edificare	5.000,00	5.000,00	5.000,00
4.01.0100	2185	Proventi sanzioni urbanistiche	5.000,00	5.000,00	5.000,00
			<b>4.713.867,11</b>	<b>841.500,00</b>	<b>731.500,00</b>

## STANZIAMENTI RIGUARDANTI IL FONDO PLURIENNALE VINCOLATO

In base al principio della competenza finanziaria potenziata: "le obbligazioni giuridiche perfezionate sono registrate nelle scritture contabili al momento della nascita dell'obbligazione, imputandole all'esercizio in cui l'obbligazione viene a scadenza. La scadenza dell'obbligazione è il momento in cui l'obbligazione diventa esigibile". L'introduzione del principio della competenza finanziaria potenziata presuppone la gestione e la programmazione dei diversi orizzonti temporali di riferimento tra il ciclo dell'entrata ed il ciclo della spesa. Lo strumento che permette di imputare negli anni successivi impegni finanziati da entrate a destinazione vincolata accertate e imputate nel medesimo anno, garantendo il permanere degli equilibri di bilancio, è il fondo pluriennale vincolato. Il fondo pluriennale vincolato (FPV) è un saldo finanziario costituito da risorse già accertate destinate al finanziamento di obbligazioni passive già impegnate, ma esigibili in esercizi successivi a quello in cui è accertata l'entrata. Nel bilancio di previsione il Fondo Pluriennale Vincolato in entrata finanzia le spese già impegnate negli esercizi precedenti per le quali si verifica l'esigibilità nell'anno, e il Fondo Pluriennale Vincolato in uscita, costituito dalla quota di risorse accertate negli esercizi precedenti a copertura di spese già impegnate negli esercizi precedenti a quello cui si riferisce il bilancio, ma che devono essere imputate agli esercizi successivi in base al criterio dell'esigibilità.

FONDO PLURIENNALE VINCOLATO (FPV)				
		2023	2024	2025
FPV DI ENTRATA PER SPESE CORRENTI		51.025,00	51.588,00	42.189
FPV DI ENTRATA PER SPESE IN CONTO CAPITALE		0	0	0

## ELENCO DELLE GARANZIE PRINCIPALI O SUSSIDIARIE PRESTATE DALL'ENTE A FAVORE DI ENTI E DI ALTRI SOGGETTI

L'Ente non ha rilasciato garanzie a favore di terzi.

## ONERI E IMPEGNI FINANZIARI STIMATI E STANZIATI IN BILANCIO, DERIVANTI DA CONTRATTI RELATIVI A STRUMENTI FINANZIARI DERIVATI O DA CONTRATTI DI FINANZIAMENTO CHE INCLUDONO UNA COMPONENTE DERIVATA

Il comma 8 dell'art. 62 del Decreto Legge n. 112/2008 convertito nella Legge n. 133/2008 prevede che gli enti locali allegghino al bilancio di previsione e al rendiconto una nota informativa che evidenzii gli oneri e gli impegni finanziari, rispettivamente stimati e sostenuti, derivanti da contratti relativi a strumenti derivati o da contratti di finanziamento che includono una componente derivata".

Il Comune di Valdaone non ha stipulato contratti relativi a strumenti derivati, strutturati a norma del decreto del Ministero dell'Economia e delle Finanze dd. 1dicembre 2003 n. 389.

## ELENCO DELLE PARTECIPAZIONI SOCIETARIE POSSEDUTE

L'elenco degli indirizzi internet di pubblicazione del rendiconto della gestione, del bilancio consolidato deliberati e relativi al penultimo esercizio antecedente quello cui si riferisce il bilancio di previsione, dei rendiconti e dei bilanci consolidati dei soggetti societari partecipati, relativi al penultimo esercizio antecedente quello cui il bilancio si riferisce, sono sinteticamente riportati nella seguente tabella unitamente alla percentuale di partecipazione:

Denominazione e veste giuridica	Percentuale di partecipazione	Anno dell'ultimo bilancio approvato	Il bilancio è presente sul sito web comunale al link
Primiero Energia S.p.a.	0,13	2021	<a href="https://www.primieroenergia.com/media/files/amministrazione-trasparente/bilanci/PE-BILANCIO-2021-Fascicolo-completo-firmato.pdf">https://www.primieroenergia.com/media/files/amministrazione-trasparente/bilanci/PE-BILANCIO-2021-Fascicolo-completo-firmato.pdf</a>
E.S.CO Bim e Comuni del Chiese S.p.A.	1,44	2021	<a href="https://www.escocom.it/wp-content/uploads/2022/05/Bilancio-2021-Bilancio-XBRL-con-Nota-Integrativa.51504-Def.pdf">https://www.escocom.it/wp-content/uploads/2022/05/Bilancio-2021-Bilancio-XBRL-con-Nota-Integrativa.51504-Def.pdf</a>
Trentino Digitale S.p.a.	0,0058	2021	<a href="https://www.trentinodigitale.it/Societa/Bilancio-2021">https://www.trentinodigitale.it/Societa/Bilancio-2021</a>
Trentino riscossioni S.p.A.	0,01	2021	<a href="http://www.trentinoriscossionispa.it/portal/server.pt/gateway/PTARGS_0_0_3211_0_0_43/http%3B/backalui.intra.infotn.it:7087/publishedcontent/publish/tri/cms/allegati_file/propostadibilancio2021_approvato_e_da_depositare.pdf">http://www.trentinoriscossionispa.it/portal/server.pt/gateway/PTARGS_0_0_3211_0_0_43/http%3B/backalui.intra.infotn.it:7087/publishedcontent/publish/tri/cms/allegati_file/propostadibilancio2021_approvato_e_da_depositare.pdf</a>
Geas S.p.a.	2,12	2021	<a href="https://www.geaservizi.com/lang/IT/pagine/dettaglio/trasparenza,57/bilanci,49.html">https://www.geaservizi.com/lang/IT/pagine/dettaglio/trasparenza,57/bilanci,49.html</a>
TREGAS – Trentino reti gas SRL	0,05	01/07/2021-30/06/2022	I risultati di gestione sono allegati all'apposito allegato al bilancio di previsione
Scuola musicale delle giudicarie SOC. COOP.	Socio sovventore n. 8 quote	01/09/2020-31/08/2021	<a href="https://www.scuolamusicalegiudicarie.it/wp-content/uploads/2021/12/20211209152312.pdf">https://www.scuolamusicalegiudicarie.it/wp-content/uploads/2021/12/20211209152312.pdf</a>
Consorzio dei comuni trentini S.C.	0,51	2021	<a href="https://www.comunitrentini.it/Societa-Trasparente/Bilanci/Bilancio/Bilancio-2021">https://www.comunitrentini.it/Societa-Trasparente/Bilanci/Bilancio/Bilancio-2021</a>

I documenti contabili su richiamati che non sono stati integralmente pubblicati nei siti internet indicati nella tabella, sono stati allegati al bilancio di previsione.

**ALTRE INFORMAZIONI RIGUARDANTI LE PREVISIONI, RICHIESTE DALLA LEGGE O NECESSARIE PER L'INTERPRETAZIONE DEL BILANCIO DI PREVISIONE**

**TITOLO 1 DELLE ENTRATE: Entrate correnti di natura tributaria, contributiva e perequativa**

**IMIS**

Il gettito che si prevede di incassare relativo all'anno 2023 è pari ad euro 750.000,00.

La previsione di entrata per gli anni 2023-2025 deriva dall'applicazione delle seguenti aliquote.

Tipologia di immobile	Aliquot a	Detrazione d'imposta	Deduzione d'imponibile
Abitazione principale per le categorie catastali diverse da A1, A8 ed A9, e relative pertinenze	0,000%	€ 000,00	//
Fattispecie assimilate da regolamento comunale (art. 5 comma 1) ad abitazione principale e relative pertinenze, per le categorie catastali diverse da A1, A8 ed A9	0,000%	€ 000,00	//
Abitazione principale per le sole categorie catastali A1, A8 ed A9, e relative pertinenze	0,350%	€ 300,00	//
Fattispecie assimilate per legge (art. 5 comma 2 lettera b) della L.P. n. 14/2014) ad abitazione principale e relative pertinenze, per le categorie catastali diverse da A1, A8 ed A9	0,000%	€ 000,00	//
Altri fabbricati ad uso abitativo	0,850%	//	//
Fabbricati iscritti nelle categorie catastali A10	0,550%	//	//
Fabbricati iscritti nelle categorie catastali C3 e D7	0,500%	//	//
Fabbricati iscritti nelle categorie catastali C1 e D2	0,450%	//	//
Fabbricati iscritti nella categoria catastale D1 con rendita <b>inferiore o uguale</b> ad € 75.000,00=	0,550%	//	//
Fabbricati iscritti nella categoria catastale D1 con rendita <b>superiore</b> ad € 75.000,00=	0,790%	//	//
Fabbricati iscritti nelle categorie catastali D7 con rendita <b>inferiore o uguale</b> ad € 50.000,00=	0,500%	//	//
Fabbricati iscritti nelle categorie catastali D7 con rendita <b>superiore</b> ad € 50.000,00=	0,740%	//	//
Fabbricati iscritti nelle categorie catastali D8 con rendita <b>inferiore o uguale</b> ad € 50.000,00=	0,550%	//	//
Fabbricati iscritti nelle categorie catastali D8 con rendita <b>superiore</b> ad € 50.000,00=	0,790%	//	//
Fabbricati iscritti nelle categorie catastali D3, D4, D6 e D9	0,790%	//	//
Fabbricati destinati ad uso come "scuola paritaria"	0,000%	//	//
Fabbricati concessi in comodato gratuito a soggetti iscritti all'albo delle organizzazioni di volontariato o al registro delle associazioni di promozione sociale.	0,000%	//	//

Fabbricati strumentali all'attività agricola con rendita catastale <b>inferiore o uguale</b> ad € 25.000,00=	0,000%	//	//
Fabbricati strumentali all'attività agricola con rendita catastale <b>superiore</b> ad € 25.000,00=	0,100%	//	€ 1.500,00
Fabbricati iscritti nella categoria catastale C2 e C6 considerati come altri fabbricati	0,425%	//	//
Aree edificabili per le quali non sia stata accolta la domanda di trasformazione urbanistica ad aree non edificabili (art.5bis del Regolamento IMIS)	0,425%	//	//
Aree edificabili, fattispecie assimilate e altri immobili non compresi nelle categorie precedenti	0,850%	//	//

### **Recupero evasione tributaria IMIS**

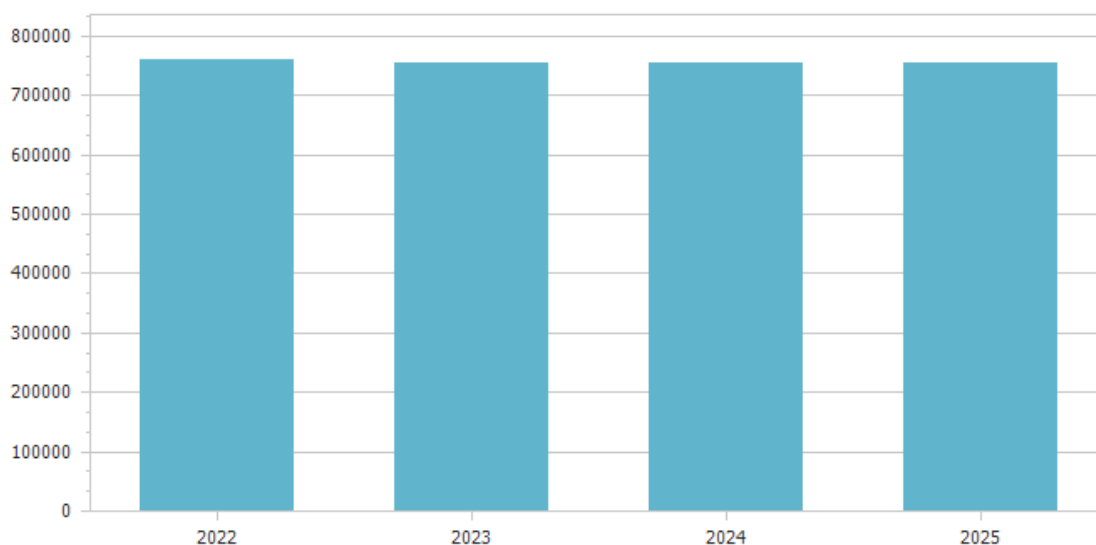
Il gettito derivante dall'attività di controllo dell'IMIS di anni precedenti è previsto:

- per il 2023 in euro in euro 5.000,00, in considerazione degli accertamenti tributari da emettere per l'anno 2017 e parzialmente 2018;
- per il 2024 e 2025 in euro 5.000,00 per gli anni 2018 (parziale) e 2019.

### **Tributo sui Servizi Indivisibili (TASI)**

La Legge provinciale 30 dicembre 2014, n. 14 "legge finanziaria provinciale per il 2015" ha istituito l'Imposta immobiliare semplice (IM.I.S.) in sostituzione dell'Imposta municipale propria (I.MU.P.) e della Tassa per i servizi indivisibili (TA.S.I.).

<b>Entrate correnti di natura tributaria, contributiva e perequativa</b>					
<b>Tipologia</b>	<b>Previsioni definitive 2022</b>	<b>Previsioni 2023</b>	<b>Variazione %</b>	<b>Previsioni 2024</b>	<b>Previsioni 2025</b>
101 Imposte, tasse e proventi assimilati	760.340,00	755.050,00	-0,70	755.050,00	755.050,00
<b>Totale</b>	<b>760.340,00</b>	<b>755.050,00</b>	<b>-0,70</b>	<b>755.050,00</b>	<b>755.050,00</b>





La diminuzione della previsione di entrata al titolo primo è relativa alle entrate da recupero di evasione tributaria, le quali sono di natura non ricorrente e pertanto tale diminuzione non ha rilevanza sulla gestione corrente.

## **TITOLO 2 DELLE ENTRATE: Trasferimenti correnti**

### **Trasferimenti correnti dallo stato/ministeri**

In tale voce sono iscritti:

- il Contributo del Ministero dell'Interno per il rilascio carte d'identità elettroniche pari ad € 100,00 per gli anni 2023, 2024 e 2025,
- € 1.000,00 per l'esercizio 2023 relativo a trasferimenti ministeriale per rilevazioni censuarie.

### **Trasferimenti correnti dalla Regione/P.A.T.**

#### **Fondo perequativo**

L'entrata prevista a valere su tale fondo deriva dall'applicazione del nuovo modello di riparto del Fondo perequativo come previsto nel Protocollo d'intesa in materia di finanza locale per il 2023, sottoscritto il 28.11.2022, viene inoltre prevista la spesa relativa alla quota da versare al fondo di solidarietà comunale istituito nell'ambito del fondo perequativo.

Si prevede inoltre:

- l'entrata a valere sul fondo perequativo, ai sensi dell'art. 6, comma 4, lettera d), della L.P. 15.11.1993 n. 36, a finanziamento delle spese sostenute dall'ente per i permessi retribuiti usufruiti dagli amministratori comunali pari ad € 300,00 annui,
- l'entrata a valere sul fondo perequativo, ai sensi dell'art. 6, comma 4, lettera e), della L.P. 15.11.1993 n. 36, a copertura di spese derivanti dall'applicazione dell'art. 33 della legge regionale 5 marzo 1993, n. 4 (esempio T.F.R. pagato ai dipendenti), pari 100,00 annui.

#### **Fondo emergenziale straordinario a sostegno della spesa corrente dei comuni**

E' stata prevista per il 2023 l'entrata a valere su tale fondo pari ad € 112.248,51.

#### **Rimborso PAT spese commissione locale valanghe**

E' stata prevista l'entrata a valere su tale fondo pari ad annui € 1.600,00, stimata secondo quanto speso negli anni scorsi per la Locale Commissione Valanghe.

#### **Contributo PAT versamenti SANIFONDS**

E' stata prevista l'entrata a valere su tale fondo pari ad annui € 2.300,00, stimata secondo quanto erogato negli anni scorsi.

#### **Contributo PAT servizi specifici comunali**

Con riferimento all'entrata a valere su tale fondo, il Comune di Valdaone beneficia del contributo per la gestione associata del servizio di custodia forestale. E' stata prevista un'entrata pari ad annui € 105.000,00, stimata secondo quanto erogato nel 2022.

#### **Contributo PAT intervento 19**

Il Comune di Valdaone beneficia di specifico contributo provinciale per la realizzazione del Progetto Intervento 19 destinato all'inclusione sociale di soggetti disoccupati. L'entrata prevista in bilancio è la seguente:

- € 96.000,00 annuo per il triennio di riferimento, pari al 66% del contributo annuo spettante per il progetto anno in corso e al 44% del contributo spettante per l'anno precedente, come da indicazioni fornite dalla P.AT. – Agenzia del Lavoro.

### **Contributi da parte della Regione Autonoma Trentino Alto Adige**

Nel bilancio di previsione sono previste le assegnazioni della Regione T.A.A. a seguito della fusione dei Comuni di Bersone, Daone e Praso e l'istituzione del Comune di Valdaone.

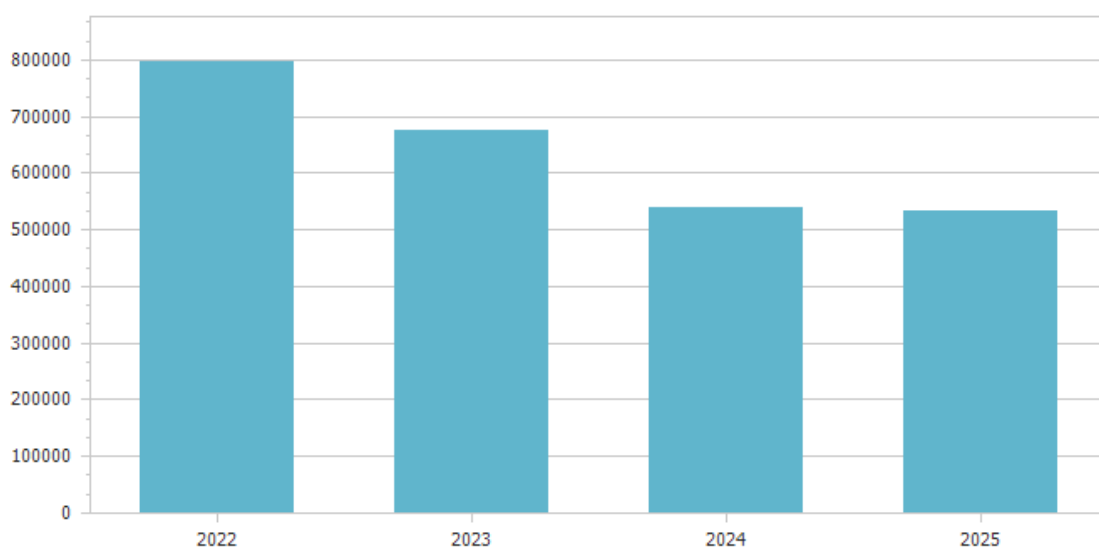
### **Assegnazione a valere ex Fondo investimenti minori – parte corrente**

Come previsto nel Protocollo d'intesa in materia di finanza locale per il 2023, sottoscritto il 28.11.2022 è stata resa disponibile per i comuni la sola quota ex FIM del Fondo per gli investimenti programmati dai Comuni, relativa ai recuperi connessi all'operazione di estinzione anticipata dei mutui di cui alla deliberazione n. 1035/2016.

### **Canoni aggiuntivi – parte corrente**

Si applica alla parte corrente del bilancio di previsione 2023-2025 parte delle assegnazioni spettanti al Comune relative ai canoni aggiuntivi a finanziamento di spese correnti, come previsto dal Protocollo d'intesa tra la P.A.T. ed il Consiglio delle autonomie locali, in attuazione dell'art. 1 bis 1, comma 15 septies, della L.P. 6 marzo n. 1988 n.4, all'art. 14 "Utilizzo dei proventi derivanti dai canoni aggiuntivi", punto 1 b), nell'importo di € 59.500,00 per l'esercizio 2023 e di € 43.500,00 per gli esercizi 2024 e 2025.

<b>Trasferimenti correnti</b>					
<b>Tipologia</b>	<b>Previsioni definitive 2022</b>	<b>Previsioni 2023</b>	<b>Variazione %</b>	<b>Previsioni 2024</b>	<b>Previsioni 2025</b>
101 Trasferimenti correnti da Amministrazioni pubbliche	796.663,21	676.065,66	-15,14	539.357,15	534.357,15
<b>Totale</b>	<b>796.663,21</b>	<b>676.065,66</b>	<b>-15,14</b>	<b>539.357,15</b>	<b>534.357,15</b>



### **TITOLO 3 DELLE ENTRATE: Entrate extratributarie**

Le entrate extratributarie comprendono:

- a) proventi dalla vendita di beni e servizi derivanti dalla gestione dei beni,
- b) proventi da attività di controllo e repressione di irregolarità ed illeciti,
- c) interessi attivi,
- d) altre entrate da redditi di capitale,
- e) rimborsi e altre entrate correnti.

**a) proventi dalla vendita di beni e servizi derivanti dalla gestione dei beni:**

I proventi derivanti dai beni dell'ente riguardano soprattutto gli affitti degli immobili comunali, in base ai contratti in essere, di terreni e delle malghe, i proventi derivanti dalla vendita di legna e del legname, forniti dall'Ufficio Patrimonio, dai sovracanonici rivieraschi, per questi ultimi l'importo previsto in bilancio è stato calcolato applicando la misura stabilita dall'Agenzia del Demanio. Gli introiti derivanti dalle concessioni delle malghe saranno utilizzati per la conservazione e manutenzione del patrimonio di uso civico. Per quanto riguarda i canoni d'affitto, si prevede il normale incremento legato all'andamento del tasso d'inflazione per i contratti in essere; è stata prevista anche l'entrata derivante dalla locazione dei due appartamenti di proprietà comunale siti in V. XXIV maggio a Trento oggetto di ristrutturazione e della parte adibita a ristorante dell'immobile comunale sito in loc. Pracul. Nella medesima tipologia di entrata sono comprese le entrate derivanti dagli impianti fotovoltaici realizzati su immobili comunali, le entrate patrimoniali (acquedotto/fognatura/depurazione) calcolate applicando le tariffe per il 2023, le entrate da concessioni cimiteriali, la quota parte delle spese di inumazione a carico dei cittadini, i diritti di segreteria e su autorizzazioni, i proventi derivanti dalla raccolta funghi e i proventi derivanti dall'utilizzo di sale comunali.

I canoni derivanti da concessioni spazi e aree pubbliche sono stati sostituiti, assieme all'imposta comunale sulla pubblicità, dal nuovo Canone Patrimoniale di Concessione previsto dall'articolo 1 commi da 816 a 847 della L. n. 160/2019, a partire dall'1.1.2021.

La previsione di entrata inserita in bilancio per il nuovo canone è stata stimata in base agli incassi del 2022.

**b) proventi da attività di controllo e repressione di irregolarità ed illeciti:**

Tale tipologia di entrata comprende le sanzioni per violazioni a regolamenti/ordinanze comunali e derivanti da violazioni al Codice della Strada.

**c) interessi attivi e interessi moratori:**

Tale tipologia comprende gli interessi maturati sulle giacenze del c/c di tesoreria oltre agli eventuali interessi moratori dovuti da operazioni di accertamento di tributi o altre entrate.

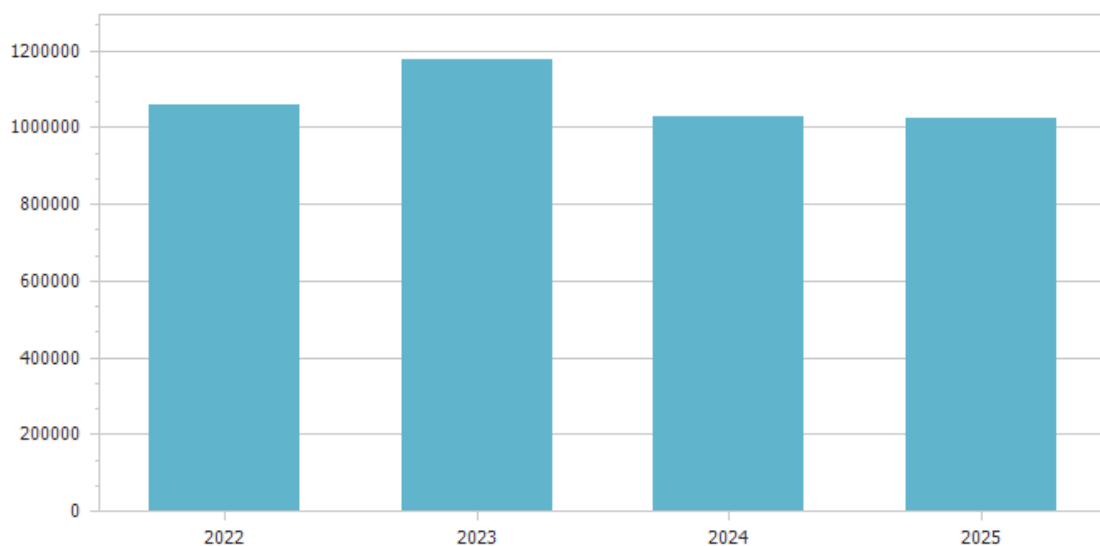
**d) altre entrate da redditi di capitale:**

Sono previsti euro 10.000,00 per dividendi dai seguenti organismi partecipati, calcolati come media degli incassi dei tre esercizi precedenti al 2023.

**e) rimborsi e altre entrate correnti:**

Tale tipologia comprende i rimborsi ricevuti da altri enti convenzionati per le spese in convenzione a loro carico (acquedotto intercomunale, gestione associata del servizio di custodia forestale, organizzazione corsi del tempo disponibile), il recupero delle spese di riscaldamento e di illuminazione di immobili da parte di affittuari e comodatari dei beni, recupero IVA dalla gestione delle attività commerciali, recupero quota parte della TIA per le spese sostenute dal Comune da parte della Comunità di Valle, i rimborsi per consultazioni elettorali e censuarie, incassi di tributi di competenza di altri enti, recuperi vari e incassi non presenti in altre categorie.

Entrate extratributarie					
Tipologia	Previsioni definitive 2022	Previsioni 2023	Variazione %	Previsioni 2024	Previsioni 2025
100 Vendita di beni e servizi e proventi derivanti dalla gestione dei beni	895.733,88	1.053.612,50	17,63	883.254,00	878.454,00
200 Proventi derivanti dall'attività di controllo e repressione delle irregolarità e degli illeciti	2.600,00	1.600,00	-38,46	1.600,00	1.600,00
300 Interessi attivi	2.000,00	6.000,00	200,00	6.000,00	6.000,00
400 Altre entrate da redditi da capitale	7.000,00	10.000,00	42,86	10.000,00	10.000,00
500 Rimborsi e altre entrate correnti	152.280,75	105.750,00	-30,56	125.822,63	125.750,00
<b>Totale</b>	<b>1.059.614,63</b>	<b>1.176.962,50</b>	<b>11,07</b>	<b>1.026.676,63</b>	<b>1.021.804,00</b>



#### TITOLO 4 DELLE ENTRATE: Entrate in conto capitale

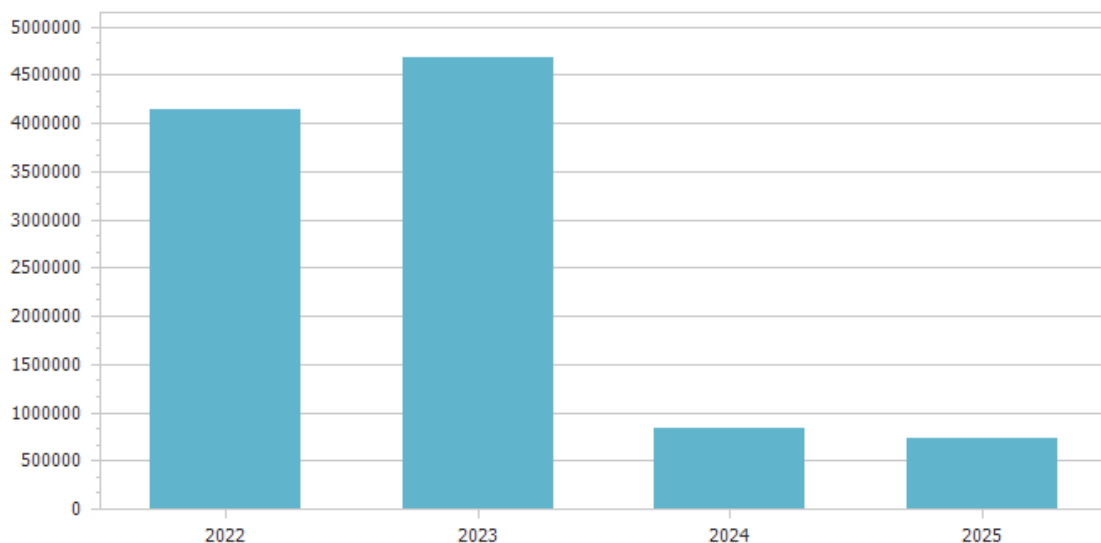
I trasferimenti in conto capitale dalla Provincia applicati al bilancio di previsione, sono relativi a parte dell'assegnazione del budget ancora disponibile, all'assegnazione sull'ex Fondo per gli investimenti minori disponibile dalle assegnazioni degli anni precedenti. Sono stati impiegati i canoni aggiuntivi sia per la quota non utilizzata degli anni precedenti che quella relativa all'anno in corso di competenza. Per il bilancio pluriennale la quota prevista nei relativi anni relativa alle assegnazioni già concesse. Sono inoltre previsti:

- il contributo P.A.T. per l'intervento previsto alla caserma dei VV.FF. di Daone,
- l'annualità 2023 dell'assegnazione dei contributi assegnati ai comuni per interventi manutenzione straordinaria strade/marciapiedi/arredo urbano - art. 1 c. 407 L. 234/2021,
- il contributo PNRR - Missione 1 Componente 1 Investimento 1.4 Servizi e cittadinanza digitale Misura 1.4.1 "Esperienza del cittadino nei servizi pubblici",
- il contributo PNRR - Missione 1 Componente 1 Investimento 1.4 Servizi e cittadinanza digitale Misura 1.4.3 "Adozione APP IO",

- il contributo PNRR - Missione 1 Componente 1 Investimento 1.4 Servizi e cittadinanza digitale Misura 1.4.4 "Estensione dell'utilizzo delle piattaforme nazionali di identità digitale - SPID CIE"
- l'annualità 2023 dell'assegnazione dei Contributi agli investimenti da Regioni e province autonome: Contributo statale efficientamento energetico e sviluppo territoriale (L. 160/2019 - art. 1 comma 29), a valere sulle risorse P.N.R.R.

Si prevedono entrate per contributo di concessione e per sanzioni da violazioni a norme urbanistiche, le quale avendo destinazione vincolata sono destinate a finanziamento di opere di urbanizzazione primaria e secondaria, si dà inoltre atto che non è prevista l'applicazione in parte corrente di quota parte di tali entrate. Gli altri trasferimenti in conto capitale sono relativi ai rimborsi dovuti dagli enti convenzionati o consorziati per le spese straordinarie sostenute dal Comune di Valdaone in Convenzione o per conto degli altri enti consorziati (manutenzione straordinaria strada Loc. Cap – Stabolone e manutenzione straordinaria acquedotto intercomunale).

Entrate in conto capitale					
Tipologia	Previsioni definitive 2022	Previsioni 2023	Variazione %	Previsioni 2024	Previsioni 2025
100 Tributi in conto capitale	14.616,42	5.000,00	-65,79	5.000,00	5.000,00
200 Contributi agli investimenti	3.970.568,34	4.670.388,89	17,63	831.500,00	721.500,00
300 Altri trasferimenti in conto capitale	68.571,43	0,00	-100,00	0,00	0,00
400 Entrate da alienazione di beni materiali e immateriali	45.010,00	0,00	-100,00	0,00	0,00
500 Altre entrate in conto capitale	36.822,40	5.000,00	-86,42	5.000,00	5.000,00
<b>Totale</b>	<b>4.135.588,59</b>	<b>4.680.388,89</b>	<b>13,17</b>	<b>841.500,00</b>	<b>731.500,00</b>



**TITOLO 5 DELLE ENTRATE: Entrate da riduzione di attività finanziarie**

Entrate da riduzione di attivita' finanziarie					
Tipologia	Previsioni definitive 2022	Previsioni 2023	Variazione %	Previsioni 2024	Previsioni 2025
Totale					

Non previste.

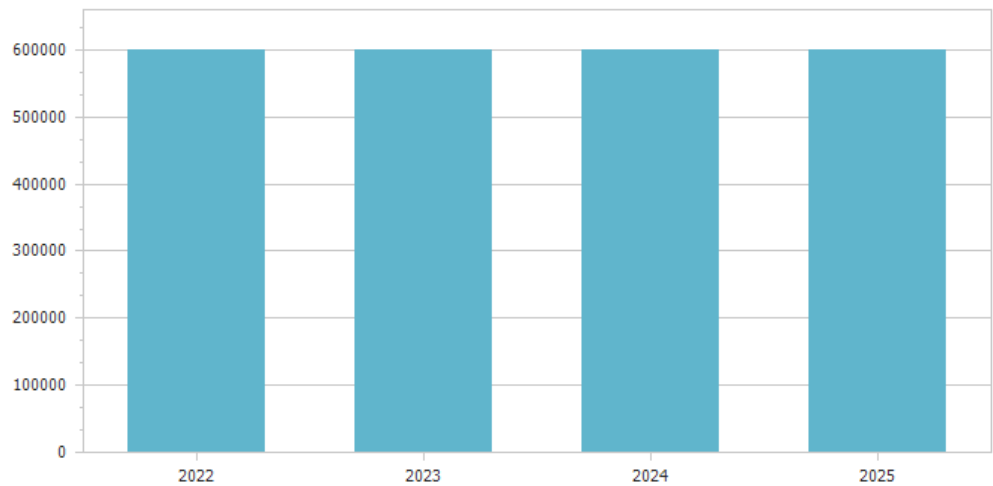
**TITOLO 6 DELLE ENTRATE: Accensione Prestiti**

Accensione Prestiti					
Tipologia	Previsioni definitive 2022	Previsioni 2023	Variazione %	Previsioni 2024	Previsioni 2025
Totale					

Non è prevista l'accensione di nuovi prestiti.

**TITOLO 7 DELLE ENTRATE: Anticipazioni da istituto tesoriere/cassiere**

Anticipazioni da istituto tesoriere/cassiere					
Tipologia	Previsioni definitive 2022	Previsioni 2023	Variazione %	Previsioni 2024	Previsioni 2025
100    Anticipazioni    da    istituto tesoriere/cassiere	600.000,00	600.000,00	0,00	600.000,00	600.000,00
Totale	600.000,00	600.000,00	0,00	600.000,00	600.000,00



Si prevede l'utilizzo dell'anticipazione di tesoreria in caso di necessità.

## EQUILIBRI DI BILANCIO

Si dà atto che vengono rispettati gli equilibri di bilancio.

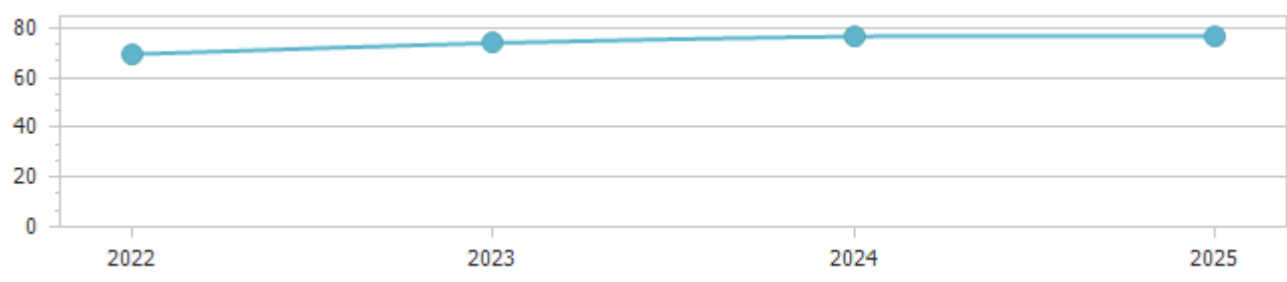
EQUILIBRI DI BILANCIO				
EQUILIBRIO ECONOMICO - FINANZIARIO		COMPETENZA ANNO 2023	COMPETENZA ANNO 2024	COMPETENZA ANNO 2025
Fondo di cassa all'inizio dell'esercizio	2.456.554,19			
A) Fondo pluriennale vincolato di entrata per spese correnti	(+)	50.165,00	51.025,00	51.588,00
AA) Recupero disavanzo di amministrazione esercizio precedente	(-)	0,00	0,00	0,00
B) Entrate Titoli 1.00 - 2.00 - 3.00	(+)	2.608.078,16	2.321.083,78	2.311.211,15
<i>di cui per estinzione anticipata di prestiti</i>		0,00	0,00	0,00
C) Entrate Titolo 4.02.06 - Contributi agli investimenti direttamente destinati al rimborso dei prestiti da amministrazioni pubbliche	(+)	0,00	0,00	0,00
D) Spese Titolo 1.00 - Spese correnti	(-)	2.658.553,90	2.355.851,63	2.346.542,00
<i>di cui: - fondo pluriennale vincolato</i>		51.025,00	51.588,00	42.189,00
<i>- fondo crediti di dubbia esigibilità</i>		67.345,19	67.703,83	67.703,83
E) Spese Titolo 2.04 - Altri trasferimenti in conto capitale	(-)	0,00	0,00	0,00
F) Spese Titolo 4.00 - Quote di capitale amm.to dei mutui e prestiti obbligazionari	(-)	16.257,15	16.257,15	16.257,15
<i>di cui per estinzione anticipata di prestiti</i>		0,00	0,00	0,00
<i>di cui Fondo anticipazioni di liquidità</i>		0,00	0,00	0,00
<b>G) Somma finale (G=A-AA+B+C-D-E-F)</b>		<b>-16.567,89</b>	<b>0,00</b>	<b>0,00</b>
<b>ALTRE POSTE DIFFERENZIALI, PER ECCEZIONI PREVISTE DA NORME DI LEGGE E DA PRINCIPI CONTABILI, CHE HANNO EFFETTO SULL'EQUILIBRIO EX ARTICOLO 162, COMMA 6, DEL TESTO UNICO DELLE LEGGI SULL'ORDINAMENTO DEGLI ENTI LOCALI</b>				
H) Utilizzo risultato di amministrazione presunto per spese correnti e per rimborso dei prestiti (2)	(+)	16.567,89	0,00	0,00
<i>di cui per estinzione anticipata di prestiti</i>		0,00	0,00	0,00
I) Entrate di parte capitale destinate a spese correnti in base a specifiche disposizioni di legge o dei principi contabili	(+)	0,00	0,00	0,00
<i>di cui per estinzione anticipata di prestiti</i>		0,00	0,00	0,00
L) Entrate di parte corrente destinate a spese di investimento in base a specifiche disposizioni di legge o dei principi contabili	(-)	0,00	0,00	0,00
M) Entrate da accensione di prestiti destinate a estinzione anticipata dei prestiti	(+)	0,00	0,00	0,00
<b>EQUILIBRIO DI PARTE CORRENTE (3) (O=G+H+I-L+M)</b>		<b>0,00</b>	<b>0,00</b>	<b>0,00</b>
P) Utilizzo risultato di amministrazione presunto per spese di investimento (2)	(+)	0,00	0,00	0,00

Q) Fondo pluriennale vincolato di entrata per spese in conto capitale	(+)	33.478,22	0,00	0,00
R) Entrate Titoli 4.00-5.00-6.00	(+)	4.680.388,89	841.500,00	731.500,00
C) Entrate Titolo 4.02.06 - Contributi agli investimenti direttamente destinati al rimborso dei prestiti da amministrazioni pubbliche	(-)	0,00	0,00	0,00
I) Entrate di parte capitale destinate a spese correnti in base a specifiche disposizioni di legge o dei principi contabili	(-)	0,00	0,00	0,00
S1) Entrate Titolo 5.02 per Riscossione crediti di breve termine	(-)	0,00	0,00	0,00
S2) Entrate Titolo 5.03 per Riscossione crediti di medio-lungo termine	(-)	0,00	0,00	0,00
T) Entrate Titolo 5.04 relative a Altre entrate per riduzioni di attività finanziaria	(-)	0,00	0,00	0,00
L) Entrate di parte corrente destinate a spese di investimento in base a specifiche disposizioni di legge o dei principi contabili	(+)	0,00	0,00	0,00
M) Entrate da accensione di prestiti destinate a estinzione anticipata dei prestiti	(-)	0,00	0,00	0,00
U) Spese Titolo 2.00 - Spese in conto capitale	(-)	4.713.867,11	841.500,00	731.500,00
<i>di cui fondo pluriennale vincolato di spesa</i>		<i>0,00</i>	<i>0,00</i>	<i>0,00</i>
V) Spese Titolo 3.01 per Acquisizioni di attività finanziarie	(-)	0,00	0,00	0,00
E) Spese Titolo 2.04 - Altri trasferimenti in conto capitale	(+)	0,00	0,00	0,00
<b>EQUILIBRIO DI PARTE CAPITALE (Z = P+Q+R-C-I-S1-S2-T+L-M-U-V+E)</b>		<b>0,00</b>	<b>0,00</b>	<b>0,00</b>
S1) Entrate Titolo 5.02 per Riscossione crediti di breve termine	(+)	0,00	0,00	0,00
S2) Entrate Titolo 5.03 per Riscossione crediti di medio-lungo termine	(+)	0,00	0,00	0,00
T) Entrate Titolo 5.04 relative a Altre entrate per riduzioni di attività finanziaria	(+)	0,00	0,00	0,00
X1) Spese Titolo 3.02 per Concessione crediti di breve termine	(-)	0,00	0,00	0,00
X2) Spese Titolo 3.03 per Concessione crediti di medio-lungo termine	(-)	0,00	0,00	0,00
Y) Spese Titolo 3.04 per Altre spese per acquisizioni di attività finanziarie	(-)	0,00	0,00	0,00
<b>EQUILIBRIO FINALE (W = O+Z+S1+S2+T-X1-X2-Y)</b>		<b>0,00</b>	<b>0,00</b>	<b>0,00</b>
<b>Saldo corrente ai fini della copertura degli investimenti pluriennali (4):</b>		<b>0,00</b>	<b>0,00</b>	<b>0,00</b>
Equilibrio di parte corrente (O)		0,00	0,00	0,00
Utilizzo risultato di amministrazione per il finanziamento di spese correnti e del rimborso prestiti (H) al netto del fondo anticipazione di liquidità	(-)	16.567,89	0,00	0,00
<b>Equilibrio di parte corrente ai fini della copertura degli investimenti pluriennali</b>		<b>-16.567,89</b>	<b>0,00</b>	<b>0,00</b>

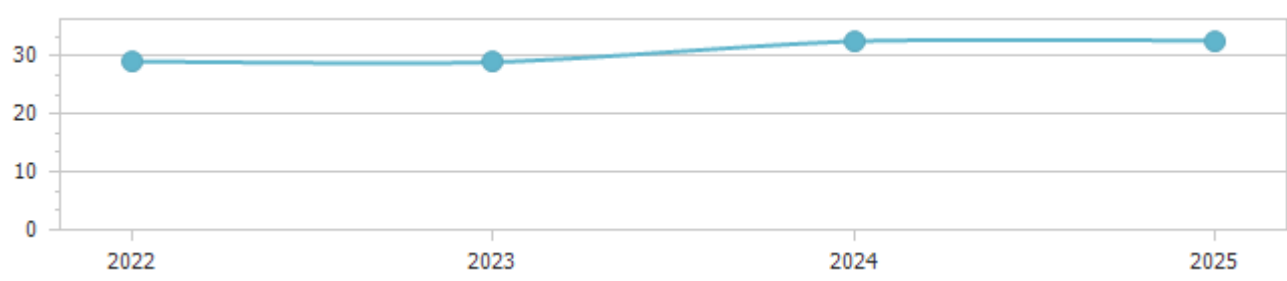


INDICATORI DI BILANCIO

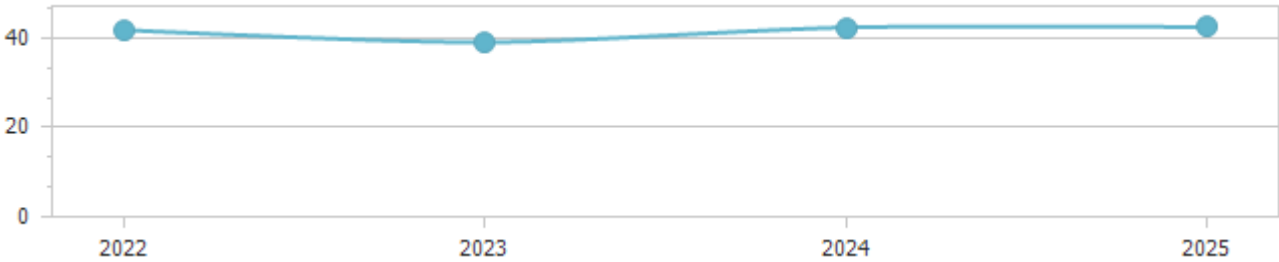
Indicatore autonomia finanziaria								
	Anno 2022		Anno 2023		Anno 2024		Anno 2025	
Titolo I + Titolo III	1.819.954,63	69,55	1.932.012,50	74,08	1.781.726,63	76,76	1.776.854,00	76,88
Titolo I +Titolo II + Titolo III	2.616.617,84		2.608.078,16		2.321.083,78		2.311.211,15	



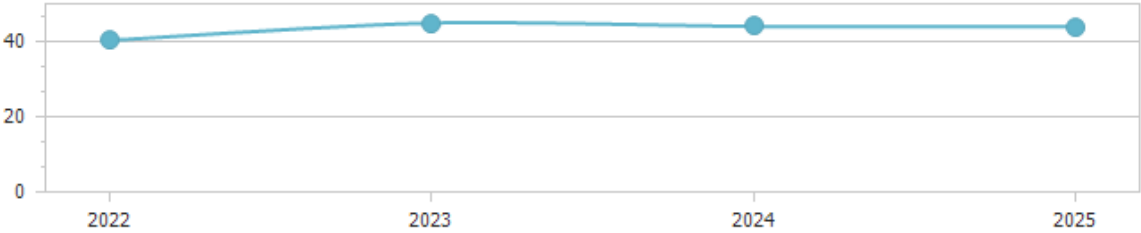
Indicatore autonomia impositiva								
	Anno 2022		Anno 2023		Anno 2024		Anno 2025	
Titolo I	760.340,00	29,06	755.050,00	28,95	755.050,00	32,53	755.050,00	32,67
Entrate correnti	2.616.617,84		2.608.078,16		2.321.083,78		2.311.211,15	



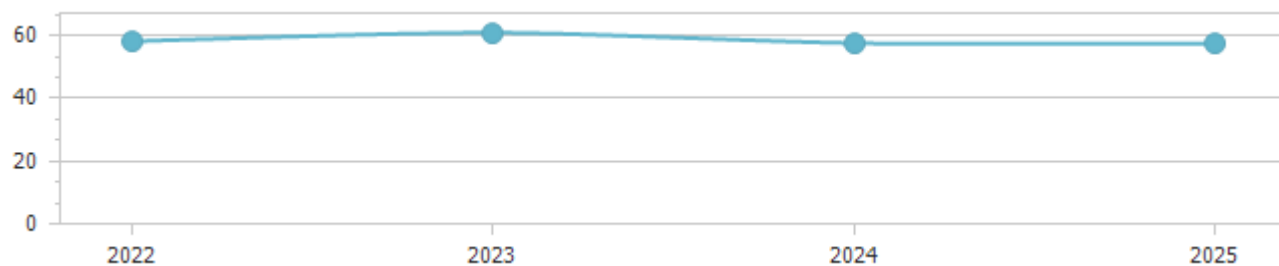
Indicatore autonomia impositiva entrate proprie								
	Anno 2022		Anno 2023		Anno 2024		Anno 2025	
Titolo I	760.340,00	41,78	755.050,00	39,08	755.050,00	42,38	755.050,00	42,49
Titolo I + Titolo III	1.819.954,63		1.932.012,50		1.781.726,63		1.776.854,00	



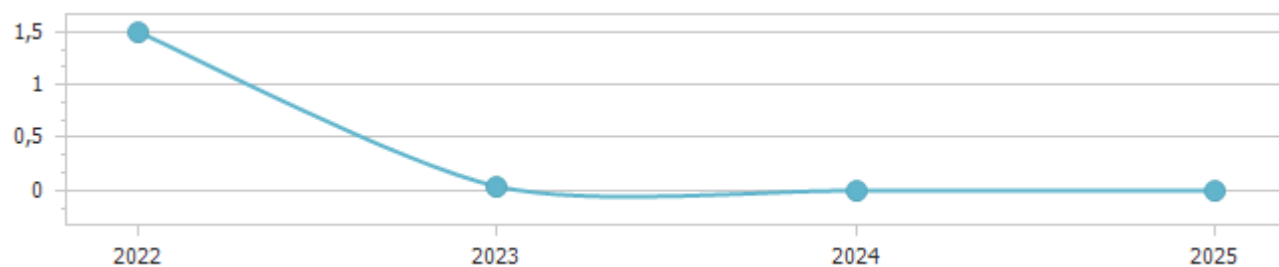
Indicatore autonomia tariffaria								
	Anno 2022		Anno 2023		Anno 2024		Anno 2025	
Entrate extratributarie	1.059.614,63	40,50	1.176.962,50	45,13	1.026.676,63	44,23	1.021.804,00	44,21
Entrate correnti	2.616.617,84		2.608.078,16		2.321.083,78		2.311.211,15	



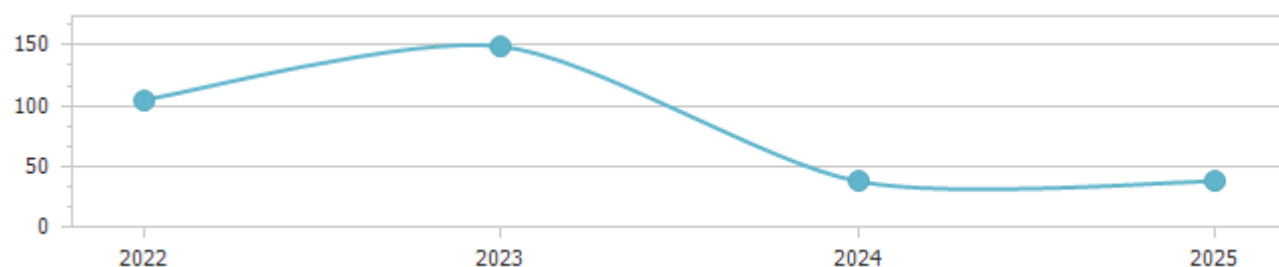
Indicatore autonomia tariffaria entrate proprie								
	Anno 2022		Anno 2023		Anno 2024		Anno 2025	
Titolo III	1.059.614,63	58,22	1.176.962,50	60,92	1.026.676,63	57,62	1.021.804,00	57,51
Titolo I + Titolo III	1.819.954,63		1.932.012,50		1.781.726,63		1.776.854,00	



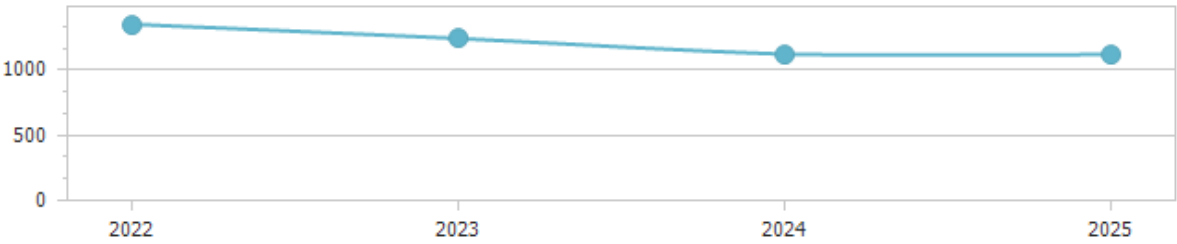
Indicatore dipendenza erariale								
	Anno 2022		Anno 2023		Anno 2024		Anno 2025	
Trasferimenti statali	39.175,78	1,50	1.100,00	0,04	100,00	0,00	100,00	0,00
Entrate correnti	2.616.617,84		2.608.078,16		2.321.083,78		2.311.211,15	



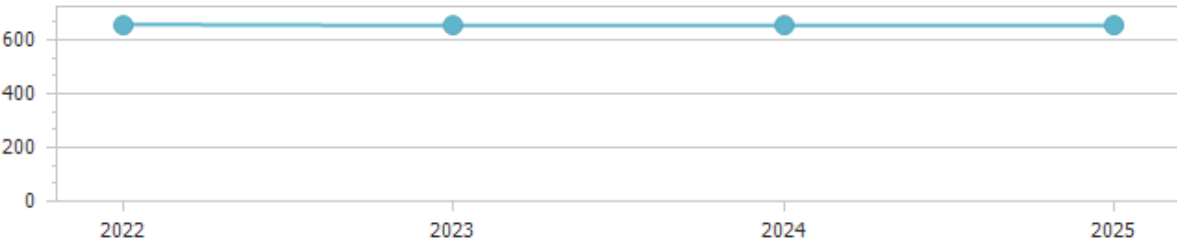
Indicatore intervento Regionale								
	Anno 2022		Anno 2023		Anno 2024		Anno 2025	
Trasferimenti Regionali	121.122,09	105,05	171.928,51	149,11	43.500,00	37,73	43.500,00	37,73
Popolazione	1.153		1.153		1.153		1.153	



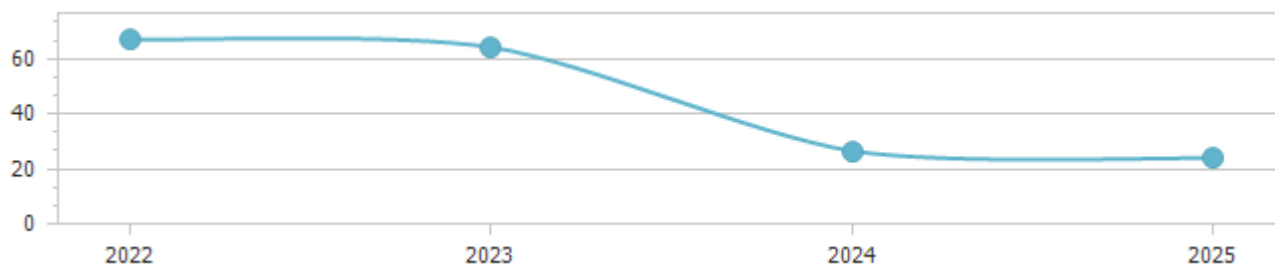
Indicatore pressione finanziaria								
	Anno 2022		Anno 2023		Anno 2024		Anno 2025	
Titolo I + Titolo II	1.557.003,21	1.350,39	1.431.115,66	1.241,21	1.294.407,15	1.122,64	1.289.407,15	1.118,31
Popolazione	1.153		1.153		1.153		1.153	



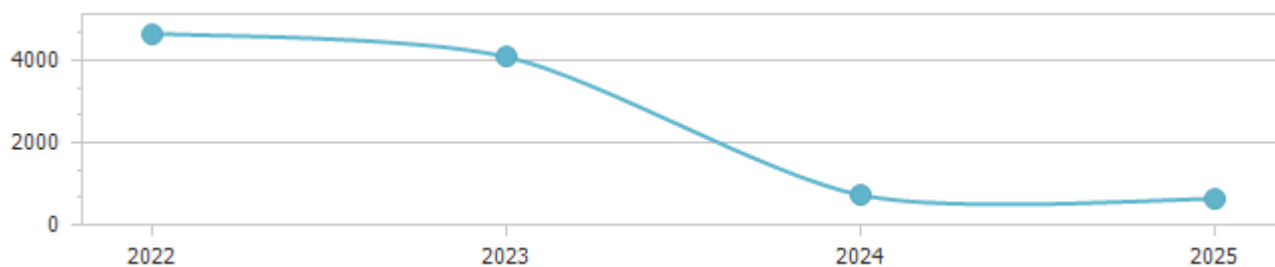
Indicatore pressione tributaria								
	Anno 2022		Anno 2023		Anno 2024		Anno 2025	
Titolo I	760.340,00	659,44	755.050,00	654,86	755.050,00	654,86	755.050,00	654,86
Popolazione	1.153		1.153		1.153		1.153	



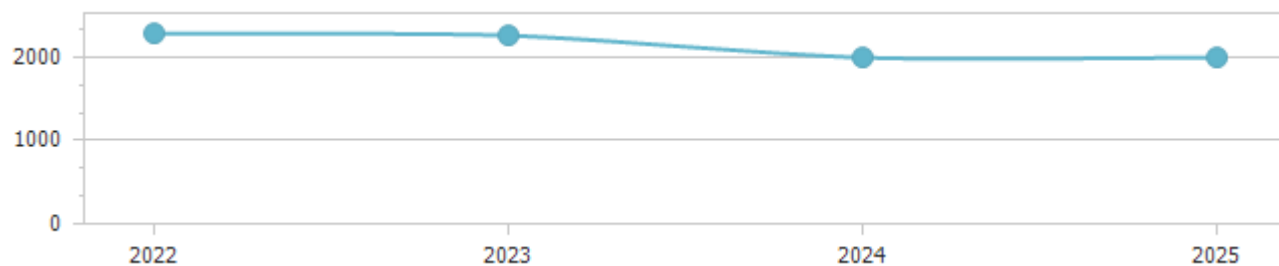
Indicatore propensione investimento								
	Anno 2022		Anno 2023		Anno 2024		Anno 2025	
Spesa c/capitale	5.372.001,86	66,98	4.713.867,11	64,24	841.500,00	26,61	731.500,00	23,97
Spesa corrente + Spesa c/capitale + Rimborso prestiti	8.020.272,55		7.337.653,16		3.162.020,78		3.052.110,15	



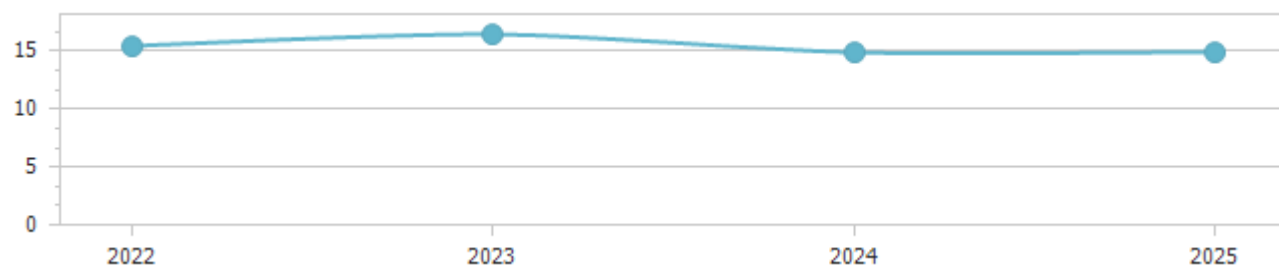
Spesa in conto capitale pro-capite								
	Anno 2022		Anno 2023		Anno 2024		Anno 2025	
Titolo II – Spesa in c/capitale	5.372.001,86	4.659,15	4.713.867,11	4.088,35	841.500,00	729,84	731.500,00	634,43
Popolazione	1.153		1.153		1.153		1.153	



Spesa corrente pro-capite								
	Anno 2022		Anno 2023		Anno 2024		Anno 2025	
Titolo I - Spesa corrente	2.632.013,54	2.282,75	2.607.528,90	2.261,52	2.304.263,63	1.998,49	2.304.353,00	1.998,57
Popolazione	1.153		1.153		1.153		1.153	



Incidenza della spesa per trasferimenti sulla spesa corrente								
	Anno 2022		Anno 2023		Anno 2024		Anno 2025	
Trasferimenti correnti	406.997,24	15,46	429.089,00	16,46	343.262,00	14,90	344.262,00	14,94
Spesa corrente	2.632.013,54		2.607.528,90		2.304.263,63		2.304.353,00	



## LIMITE DI INDEBITAMENTO

<b>PROSPETTO DIMOSTRATIVO DEL RISPETTO DEI VINCOLI DI INDEBITAMENTO DEGLI ENTI LOCALI</b>	
ENTRATE RELATIVE AI PRIMI TRE TITOLI DELLE ENTRATE (rendiconto penultimo anno precedente quello cui viene prevista l'assunzione dei mutui) ex art. 204, c. 1 del D.L.gs. N 267/2000	
<b>ENTRATE RELATIVE AI PRIMI TRE TITOLI DELLE ENTRATE</b>	
1) Entrate correnti di natura tributaria, contributiva e perequativa (Titolo I)	819.751,94
2) Trasferimenti correnti (titolo II)	500.992,19
3) Entrate extratributarie (titolo III)	1.007.013,42
TOTALE ENTRATE PRIMI TRE TITOLI	2.327.757,55
<b>SPESA ANNUALE PER RATE MUTUI/OBBLIGAZIONI</b>	
Livello massimo di spesa annuale (1):	232.775,76
Ammontare interessi per mutui, prestiti obbligazionari, aperture di credito e garanzie di cui all'articolo 207 del TUEL autorizzati fino al 31/12/2022 (2)	0,00
Ammontare interessi per mutui, prestiti obbligazionari, aperture di credito e garanzie di cui all'articolo 207 del TUEL autorizzati nell'esercizio 2023	0,00
Contributi erariali in c/interessi su mutui	0,00
Ammontare interessi riguardanti debiti espressamente esclusi dai limiti di indebitamento	0,00
Ammontare disponibile per nuovi interessi	232.775,76
<b>TOTALE DEBITO CONTRATTO</b>	
Debito contratto al 31/12/2022	0,00
Debito autorizzato nel 2023	0,00
TOTALE DEBITO DELL'ENTE	0,00
<b>DEBITO POTENZIALE</b>	
Garanzie principali o sussidiarie prestate dall'Ente a favore di altre Amministrazioni pubbliche e di altri soggetti	0,00
di cui, garanzie per le quali è stato costituito accantonamento	0,00
Garanzie che concorrono al limite di indebitamento	0,00
<b>(1) Per gli enti locali l'importo annuale degli interessi sommato a quello dei mutui precedentemente contratti, a quello dei prestiti obbligazionari precedentemente emessi, a quello delle aperture di credito stipulate ed a quello derivante da garanzie prestate ai</b>	
<b>sensi dell'articolo 207, al netto dei contributi statali e regionali in conto interessi, non supera il 12 per cento, per l'anno 2011, l'8 per cento, per gli anni dal 2012 al 2014, e il 10 per cento, a decorrere dall'anno 2015, delle entrate relative ai primi tre titoli del</b>	
<b>rendiconto del penultimo anno precedente quello in cui viene prevista l'assunzione dei mutui. Per gli enti locali di nuova istituzione si fa riferimento, per i primi due anni, ai corrispondenti dati finanziari del bilancio di previsione (art. 204, comma 1, del TUEL).</b>	
<b>(2) Con riferimento anche ai finanziamenti imputati contabilmente agli esercizi successivi</b>	

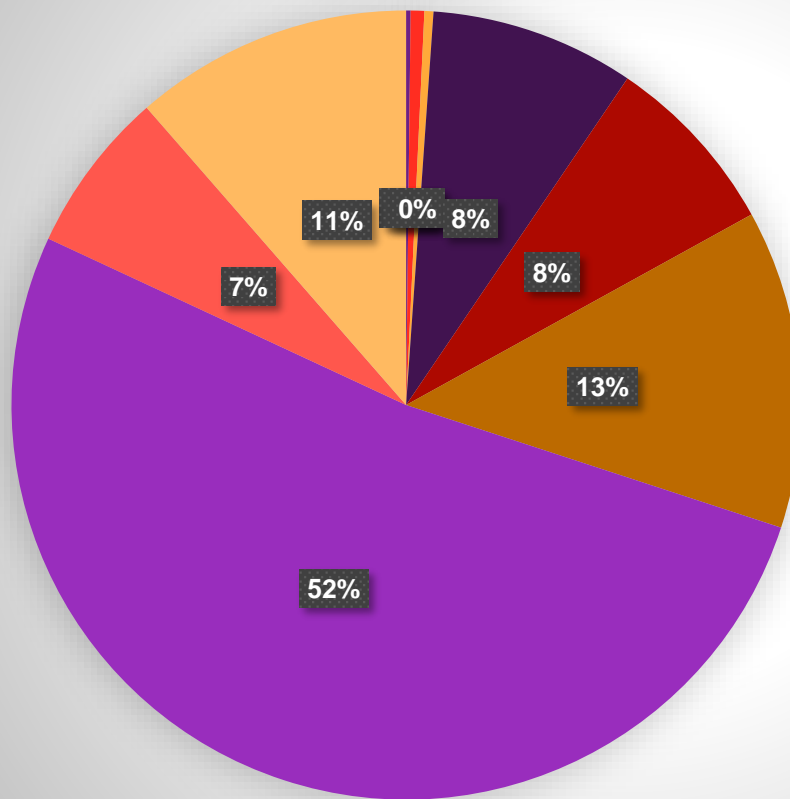
L'ente non ha in previsione di ricorrere a nuovo indebitamento.

**QUADRO GENERALE RIASSUNTIVO**

<b>QUADRO GENERALE RIASSUNTIVO</b>		
<b>ENTRATE</b>		
Utilizzo avanzo di amministrazione	16.567,89	
Fondo pluriennale vincolato per spese correnti	50.165,00	
Fondo pluriennale vincolato per spese in conto capitale	33.478,22	
Titolo 1 Entrate correnti di natura tributaria, contributiva e perequativa	755.050,00	
Titolo 2 Trasferimenti correnti	676.065,66	
Titolo 3 Entrate extratributarie	1.176.962,50	
Titolo 4 Entrate in conto capitale	4.680.388,89	
Titolo 5 Entrate da riduzione di attivita' finanziarie	0,00	
<b>Totale entrate finali</b>	<b>7.288.467,05</b>	
Titolo 6 Accensione Prestiti	0,00	
Titolo 7 Anticipazioni da istituto tesoriere/cassiere	600.000,00	
Titolo 9 Entrate per conto terzi e partite di giro	1.030.000,00	
<b>Totale titoli</b>	<b>8.918.467,05</b>	
<b>TOTALE ENTRATE</b>	<b>9.018.678,16</b>	
<b>SPESE</b>		
Disavanzo di amministrazione	0,00	
Titolo 1 Spese correnti	2.658.553,90	
- di cui fondo pluriennale vincolato	51.025,00	
Titolo 2 Spese in conto capitale	4.713.867,11	
- di cui fondo pluriennale vincolato	0,00	
Titolo 3 Spese per incremento attivita' finanziarie	0,00	
<b>Totale spese finali</b>	<b>7.372.421,01</b>	
Titolo 4 Rimborso Prestiti	16.257,15	
Titolo 5 Chiusura Anticipazioni ricevute da istituto tesoriere/cassiere	600.000,00	
Titolo 7 Uscite per conto terzi e partite di giro	1.030.000,00	
<b>Totale titoli</b>	<b>9.018.678,16</b>	
<b>TOTALE SPESE</b>	<b>9.018.678,16</b>	

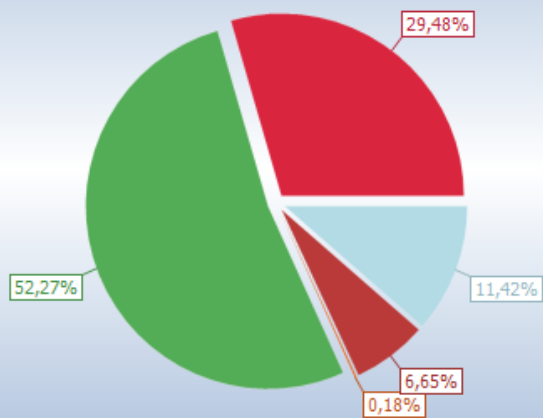


## Entrate



- Utilizzo avanzo di amministrazione
- Fondo pluriennale vincolato per spese correnti
- Fondo pluriennale vincolato per spese in conto capitale
- Titolo 1 Entrate correnti di natura tributaria, contributiva e perequativa
- Titolo 2 Trasferimenti correnti
- Titolo 3 Entrate extratributarie
- Titolo 4 Entrate in conto capitale
- Titolo 7 Anticipazioni da istituto tesoriere/cassiere
- Titolo 9 Entrate per conto terzi e partite di giro

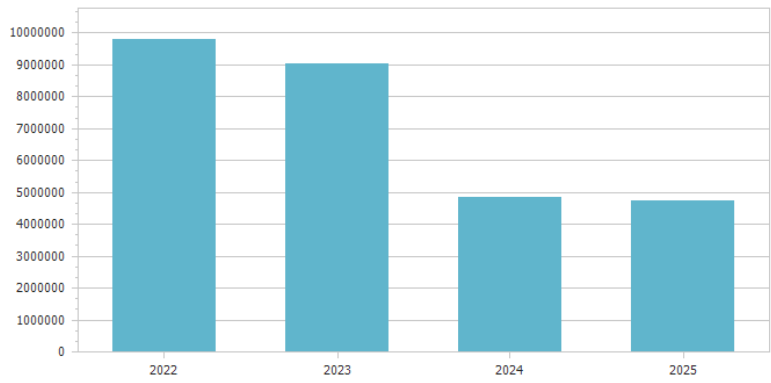
## Spese



- Disavanzo di amministrazione
- Titolo 1 Spese correnti
- Titolo 2 Spese c/capitale
- Titolo 3 Spese incremento attività finanziarie
- Titolo 4 Rimborso prestiti
- Titolo 5 Anticipazioni
- Titolo 7 Spese c/terzi

# SPESE

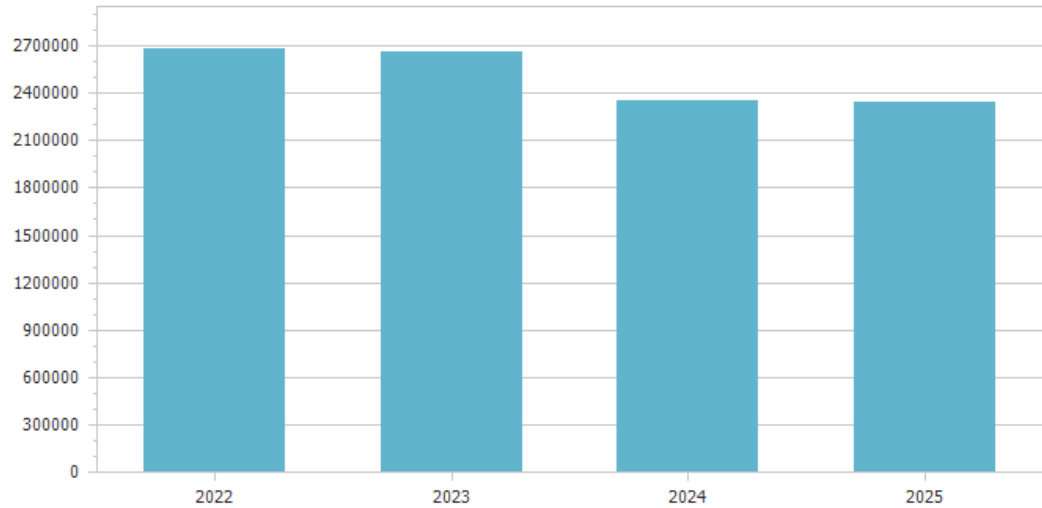
Riepilogo missioni					
Missione	Previsioni definitive 2022	Previsioni 2023	Variazione %	Previsioni 2024	Previsioni 2025
1 Servizi istituzionali, generali e di gestione	2.333.280,16	1.941.486,03	-16,79	1.297.898,40	1.284.773,70
3 Ordine pubblico e sicurezza	71.293,95	25.000,00	-64,93	25.000,00	25.000,00
4 Istruzione e diritto allo studio	61.101,00	47.500,00	-22,26	42.500,00	42.500,00
5 Tutela e valorizzazione dei beni e attivita' culturali	96.396,50	256.386,00	165,97	91.862,00	91.862,00
6 Politiche giovanili, sport e tempo libero	119.375,00	34.000,00	-71,52	23.500,00	23.500,00
7 Turismo	168.500,00	396.500,00	135,31	153.500,00	153.500,00
8 Assetto del territorio ed edilizia abitativa	7.652,00	1.220,00	-84,06	1.220,00	1.220,00
9 Sviluppo sostenibile e tutela del territorio e dell'ambiente	1.041.997,88	1.271.817,68	22,06	342.246,40	342.246,40
10 Trasporti e diritto alla mobilita'	3.384.566,00	2.439.997,23	-27,91	618.283,00	508.283,00
11 Soccorso civile	89.883,66	291.100,00	223,86	51.100,00	51.100,00
12 Diritti sociali, politiche sociali e famiglia	199.323,00	200.960,00	0,82	138.260,00	139.260,00
14 Sviluppo economico e competitivita'	100.008,00	10,00	-99,99	10,00	10,00
17 Energia e diversificazione delle fonti energetiche	187.047,76	187.200,00	0,08	187.200,00	187.200,00
18 Relazioni con le altre autonomie territoriali e locali	150.097,42	180.000,00	19,92	150.000,00	150.000,00
20 Fondi e accantonamenti	77.136,29	99.244,07	28,66	74.771,83	77.586,90
50 Debito pubblico	16.257,15	16.257,15	0,00	16.257,15	16.257,15
60 Anticipazioni finanziarie	600.000,00	600.000,00	0,00	600.000,00	600.000,00
99 Servizi per conto terzi	1.093.500,00	1.030.000,00	-5,81	1.030.000,00	1.030.000,00
Totale	9.797.415,77	9.018.678,16	-7,95	4.843.608,78	4.724.299,15



**TITOLO 1 DELLE SPESE: Spese correnti**

Le spese correnti (titolo 1) comprendono le spese relative alla gestione ordinaria dei servizi pubblici, e si distinguono, come previsto nei seguenti macroaggregati: in spese per il personale, acquisto di beni e servizi, utilizzo di beni di terzi, erogazione di contributi, interessi passivi, imposte e tasse, rimborsi vari. Tra le spese correnti sono inclusi anche il fondo crediti di dubbia esigibilità e il fondo di riserva.

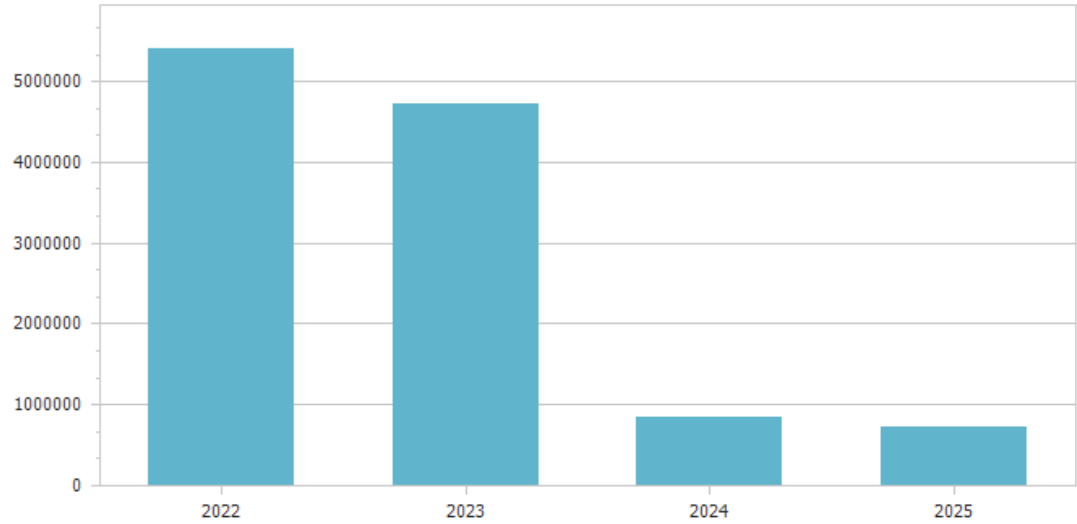
Spese correnti					
Macroaggregato	Previsioni definitive 2022	Previsioni 2023	Variazione %	Previsioni 2024	Previsioni 2025
1.01 Redditi da lavoro dipendente	809.363,92	777.440,59	-3,94	778.676,70	771.352,70
<i>di cui fondo pluriennale vincolato</i>	<i>50.165,00</i>	<i>51.025,00</i>		<i>51.588,00</i>	<i>42.189,00</i>
1.02 Imposte e tasse a carico dell'ente	66.617,40	63.817,00	-4,20	62.857,00	62.857,00
1.03 Acquisto di beni e servizi	1.197.065,39	1.174.563,24	-1,88	1.025.984,10	1.015.083,40
1.04 Trasferimenti correnti	406.997,24	429.089,00	5,43	343.262,00	344.262,00
1.07 Interessi passivi	500,00	500,00	0,00	500,00	500,00
1.09 Rimborsi e poste correttive delle entrate	18.441,00	14.100,00	-23,54	3.100,00	3.100,00
1.10 Altre spese correnti	183.193,59	199.044,07	8,65	141.471,83	149.386,90
<b>Totale</b>	<b>2.682.178,54</b>	<b>2.658.553,90</b>	<b>-0,88</b>	<b>2.355.851,63</b>	<b>2.346.542,00</b>



La previsione delle spese è stata fatta secondo indicazioni degli uffici e sulla base delle spese sostenute nel triennio precedente.

TITOLO 2 DELLE SPESE: Spese in conto capitale

Spese in conto capitale					
Macroaggregato	Previsioni definitive 2022	Previsioni 2023	Variazione %	Previsioni 2024	Previsioni 2025
2.02 Investimenti fissi lordi e acquisto di terreni	4.643.577,70	4.212.867,11	-9,28	405.500,00	295.500,00
<i>di cui fondo pluriennale vincolato</i>	<i>33.478,22</i>	<i>0,00</i>		<i>0,00</i>	<i>0,00</i>
2.03 Contributi agli investimenti	685.227,38	400.000,00	-41,63	365.000,00	365.000,00
2.04 Altri trasferimenti in conto capitale	0,00	0,00	0,00	0,00	0,00
2.05 Altre spese in conto capitale	76.675,00	101.000,00	31,72	71.000,00	71.000,00
<b>Totale</b>	<b>5.405.480,08</b>	<b>4.713.867,11</b>	<b>-12,79</b>	<b>841.500,00</b>	<b>731.500,00</b>



Le previsioni di spesa relative alle spese di parte capitale ammontano:

- per il 2023 ad € 4.713.867,11,
- Per il 2024 ad € 841.500,00,
- Per il 2025 ad € 731.500,00.

Di queste si riporta la seguente suddivisione delle stesse:

- Opere

Missione	programma	Titolo	priorità	Elenco descrittivo dei lavori	conformità urbanistica	anno previsto ultimazione lavori	arco temporale validità programma			
							spesa totale	2023	2024	2025
5	2	2	2	Interventi di natura straordinaria Forte Corno	si	2023	150.000,00	150.000,00	0,00	0,00
9	2	2	2	LAVORI SISTEMAZIONE MALGA STABOLONE DI SOPRA	si	2023	250.000,00	250.000,00	0,00	0,00
9	2	2	1	Rifacimento Ponte Leno	si	2023	63.784,94	63.784,94	0,00	0,00
9	4	2	1	ADEGUAMENTO IGIENICO SANITARIO SERBATOI FILOS, FORMINO E RIDEL	no	2023	200.000,00	200.000,00	0,00	0,00
10	5	2	1	Demolizioni per realizzazioni parcheggi	si	2023	152.313,97	152.313,97	0,00	0,00
10	5	2	3	Sistemazione strada Manon	no	2023	47.731,20	47.731,20	0,00	0,00
10	5	2	3	Sistemazione ponte Plaz	no	2024	110.000,00	0,00	110.000,00	0,00
10	5	2	1	INTERVENTI MESSA IN SICUREZZA STRADE (LAVORI RIFACIMENTO MARCIAPIEDE BERSONE)	no	2023	600.000,00	600.000,00	0,00	0,00
10	5	2	1	INTERVENTO PER LA SISTEMAZIONE DEI PONTI IN LOCALITA' BEDOE E CORNO CC PRASO	si	2023	74.798,41	74.798,41	0,00	0,00
10	5	2	2	RIFACIMENTO E CREAZIONE NUOVI MURI STRADA PRASANDON	no	2023	243.700,00	243.700,00	0,00	0,00
10	5	2	1	Riqualificazione viabilità urbana e aree di sosta nei centri storici	no	2023	374.400,00	374.400,00	0,00	0,00
11	1	2	1	LAVORI ADEGUAMENTO CASERMA VV.FF DAONE	no	2023	220.000,00	220.000,00	0,00	0,00
							<b>2.486.728,52</b>	<b>2.376.728,52</b>	<b>110.000,00</b>	<b>0,00</b>

Le opere previste nel bilancio di previsione sono opere per le quali è disponibile una progettazione minima (almeno preliminare); altre opere, inserite nel programma dell'amministrazione e attualmente senza progettazione minima, sono state inserite in apposita sezione del D.U.P., e la previsione in bilancio della relativa spesa avverrà solo a seguito dell'acquisizione della progettazione richiesta dalla norma.

- Interventi di manutenzione

Missione	programma	Titolo	priorità	Elenco descrittivo dei lavori	anno previsto ultimazione lavori	arco temporale validità programma			
						spesa totale	2023	2024	2025
1	5	2	1	Manutenzione straordinaria di immobili	2023-2024-2025	311.390,08	221.390,08	45.000,00	45.000,00
6	1	2	1	Manutenzione straordinaria parco giochi	2023-2024-2025	20.000,00	10.000,00	5.000,00	5.000,00
9	2	2	1	Intervento di recupero e sistemazione ambientale	2023-2024-2025	208.900,00	156.300,00	26.300,00	26.300,00
9	2	2	2	REALIZZAZIONE INTERVENTI DI REALIZZAZIONE/SISTEMAZIONI DI PISTE TRACCIOLI SENTIERI MEDIANTE FONDO MIGLIORIE BOSCHIVE	2023-2024-2025	30.000,00	10.000,00	10.000,00	10.000,00
9	2	2	1	Spesa sistemazione straordinaria malghe	2023-2024-2025	111.460,34	51.460,34	30.000,00	30.000,00
9	4	2	1	Manutenzione straordinaria acquedotto comunale	2023-2024-2025	90.000,00	50.000,00	20.000,00	20.000,00
9	4	2	1	Manutenzione straordinaria acquedotto intercomunale	2023-2024-2025	30.000,00	10.000,00	10.000,00	10.000,00
9	4	2	1	Concorso spesa gestione acquedotto Maresse	2023-2024-2025	15.000,00	5.000,00	5.000,00	5.000,00
9	4	2	1	Manutenzione straordinaria fognatura	2023-2024-2025	35.000,00	15.000,00	10.000,00	10.000,00
9	4	2	1	INTERVENTO MESSA A NORMA IMPIANTO SMALTIMENTO ACQUE REFLUE LOCALITA' VERMONGOI	2023	91.500,00	91.500,00	0,00	0,00
10	5	2	1	Manutenzione straordinaria strada Stabolone	2023-2024-2025	15.000,00	5.000,00	5.000,00	5.000,00
10	5	2	1	Manutenzione straordinaria strade	2023-2024-2025	386.378,80	286.378,80	50.000,00	50.000,00
10	5	2	1	Compartecipazione spesa gestione strada Table-Ribor	2023-2024-2025	15.000,00	5.000,00	5.000,00	5.000,00
10	5	2	1	Manutenzione straordinaria impianto I.P.	2023-2024-2025	40.000,00	20.000,00	10.000,00	10.000,00
10	5	2	1	Manutenzione straordinaria mezzi comunali	2023-2024-2025	11.000,00	5.000,00	3.000,00	3.000,00
10	5	2	1	Manutenzione straordinaria cimitero	2023-2024-2025	60.000,00	50.000,00	5.000,00	5.000,00
						<b>1.470.629,22</b>	<b>992.029,22</b>	<b>239.300,00</b>	<b>239.300,00</b>

- Acquisti e altre spese

Missione	programma	Titolo	macroaggregato	Elenco descrittivo dei lavori	anno previsto ultimazione lavori	arco temporale validità programma			
						spesa totale	2023	2024	2025
1	2	2	02	ALLESTIMENTO INFORMATICO SALE COMUNALI	2023	50.000,00	50.000,00	0,00	0,00
1	2	2	02	PNRR - MISSIONE 1 COMPONENTE 1 INVESTIMENTO 1.4 SERVIZI E CITTADINANZA DIGITALE MISURA 1.4.1 "ESPERIENZA DEL CITTADINO NEI SERVIZI PUBBLICI" - CUP E61F22001590006	2023	26.000,00	26.000,00	0,00	0,00
1	2	2	02	PNRR - MISSIONE 1 COMPONENTE 1 INVESTIMENTO 1.4 SERVIZI E CITTADINANZA DIGITALE MISURA 1.4.3 "ADOZIONE APP IO" - CUP E61F22002370006	2023	5.000,00	5.000,00	0,00	0,00
1	2	2	02	PNRR - MISSIONE 1 COMPONENTE 1 INVESTIMENTO 1.4 SERVIZI E CITTADINANZA DIGITALE MISURA 1.4.4 "ESTENSIONE DELL'UTILIZZO DELLE PIATTAFORME NAZIONALI DI IDENTITA' DIGITALE - SPID CIE" - CUP E61F22002090	2023	14.000,00	14.000,00	0,00	0,00
1	2	2	02	Acquisto mobili per gli uffici	2023-2024-2025	15.000,00	5.000,00	5.000,00	5.000,00
1	2	2	02	Acquisto macchinari d'ufficio	2023-2024-2025	3.000,00	1.000,00	1.000,00	1.000,00
1	2	2	02	Acquisto hardware e software per gli uffici	2023-2024-2025	7.000,00	5.000,00	1.000,00	1.000,00
1	5	2	02	ACQUISTI STRAORDINARI PER GESTIONE ASSOCIATA VIGILANZA BOSCHIVA	2023-2024-2025	3.000,00	1.000,00	1.000,00	1.000,00
1	5	2	02	ACQUISTO ARREDI PER IMMOBILI COMUNALI	2023-2024-2025	20.000,00	10.000,00	5.000,00	5.000,00
1	7	2	02	ACQUISTO TABELLE PER NUMERAZIONE CIVICA	2023	8.000,00	8.000,00	0,00	0,00
1	11	2	02	Spese di progettazione	2023-2024-2025	336.617,52	276.617,52	30.000,00	30.000,00
5	2	2	02	ACQUISTO DOTAZIONE LIBRERIA PUNTO LETTURA VALDAONE	2023-2024-2025	14.400,00	12.000,00	1.200,00	1.200,00
6	1	2	02	ACQUISTI PER PARCO GIOCHI COMUNALI	2023-2024-2025	20.000,00	10.000,00	5.000,00	5.000,00
7	1	2	02	REALIZZAZIONE INFRASTRUTTURE E SERVIZI TURISTICI	2023	200.000,00	200.000,00	0,00	0,00
7	1	2	05	Incarichi esterni per la promozione territoriale	2023-2024-2025	130.000,00	50.000,00	40.000,00	40.000,00
7	1	2	03	INTERVENTI STRAORDINARI PER LA PROMOZIONE E LO SVILUPPO TERRITORIALE	2023-2024-2025	240.000,00	100.000,00	70.000,00	70.000,00
8	1	2	05	Restituzione oneri di urbanizzazione	2023-2024-2025	3.000,00	1.000,00	1.000,00	1.000,00
9	2	2	02	ACQUISTO ATTREZZATURE PER ATTIVITA' DI CONTROLLO	2023	3.000,00	3.000,00		
9	2	2	02	Acquisti per immobili rurali	2023-2024-2025	20.000,00	10.000,00	5.000,00	5.000,00
9	2	2	03	CONTRIBUTI STRAORDINARI PER INTERVENTI SU OPERE DI PUBBLICA UTILITA'	2023	5.000,00	5.000,00	0,00	0,00
9	2	2	03	Contributi a fondo perduto per acquisti ed interventi relativi all'efficientamento energetico e alla sostenibilità ambientale	2023-2024-2025	150.000,00	50.000,00	50.000,00	50.000,00
9	4	2	02	Incarichi progettazione acquedotto intercomunale	2023-2024-2025	6.000,00	2.000,00	2.000,00	2.000,00
9	4	2	02	Incarichi progettazione acquedotto comunale	2023-2024-2025	40.000,00	30.000,00	5.000,00	5.000,00
10	5	2	02	Acquisto arredo per magazzino comunale	2023-2024-2025	9.000,00	5.000,00	2.000,00	2.000,00
10	5	2	02	ACQUISTO MEZZO PER OPERAI	2023	106.241,85	106.241,85	0,00	0,00
10	5	2	02	Acquisto segaletica stradale	2023-2024-2025	6.000,00	2.000,00	2.000,00	2.000,00
10	5	2	02	Acquisto attrezzature per magazzino comunale	2023-2024-2025	3.000,00	1.000,00	1.000,00	1.000,00
10	5	2	02	ACQUISTO ELEMENTI DI ARREDO URBANO	2023	60.000,00	60.000,00	0,00	0,00
10	5	2	02	PROGETTAZIONE STRADA CLEABA'-LAVANECH	2023	11.250,00	11.250,00	0,00	0,00
11	1	2	03	Contributo straordinario VV.FF. acquisto attrezzat., automezzi ecc.	2023-2024-2025	110.000,00	50.000,00	30.000,00	30.000,00
12	5	2	03	CONTRIBUTI PER ACQUISTO E/O RISTRUTTURAZIONE CASA DI ABITAZIONE	2023-2024-2025	150.000,00	50.000,00	50.000,00	50.000,00
12	8	2	03	Interventi straordinari nel campo sociale-associazioni	2023-2024-2025	15.000,00	5.000,00	5.000,00	5.000,00
17	1	2	03	Quota parte della spesa di realizzazione dell'impianto di teleriscaldamento da versare alla Esco BIM del Chiese	2023-2024-2025	540.000,00	180.000,00	180.000,00	180.000,00
						<b>2.329.509,37</b>	<b>1.345.109,37</b>	<b>492.200,00</b>	<b>492.200,00</b>

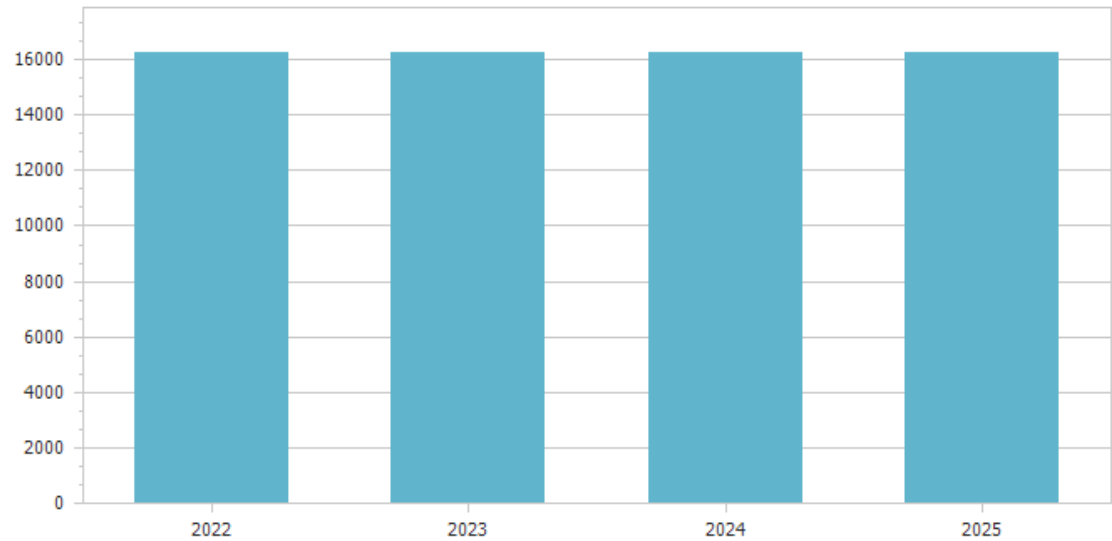
**TITOLO 3 DELLE SPESE: Spese per incremento attività finanziarie**

Spese per incremento attivita' finanziarie					
Macroaggregato	Previsioni definitive 2022	Previsioni 2023	Variazione %	Previsioni 2024	Previsioni 2025
Totale					

Non previste.

**TITOLO 4 DELLE SPESE: Rimborso Prestiti**

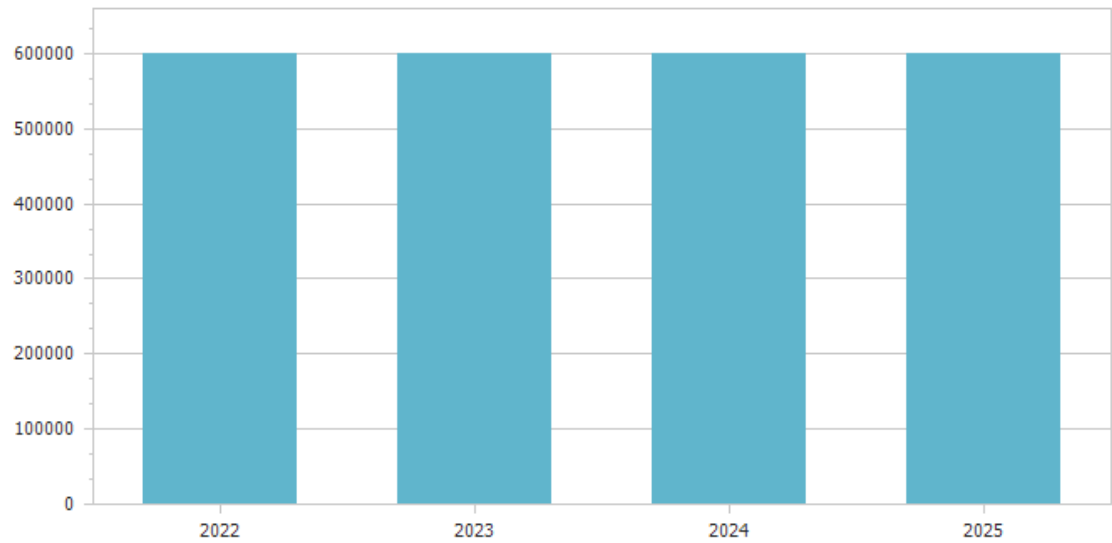
Rimborso Prestiti					
Macroaggregato	Previsioni definitive 2022	Previsioni 2023	Variazione %	Previsioni 2024	Previsioni 2025
4.03 Rimborso mutui e altri finanziamenti a medio lungo termine	16.257,15	16.257,15	0,00	16.257,15	16.257,15
Totale	16.257,15	16.257,15	0,00	16.257,15	16.257,15



La previsione è relativa alla quota da versare alla P.A.T. a seguito dell'operazione di estinzione anticipata dei mutui.

TITOLO 5 DELLE SPESE: Chiusura Anticipazioni ricevute da istituto tesoriere/cassiere

Chiusura Anticipazioni ricevute da istituto tesoriere/cassiere					
Macroaggregato	Previsioni definitive 2022	Previsioni 2023	Variazione %	Previsioni 2024	Previsioni 2025
5.01 Chiusura Anticipazioni ricevute da istituto tesoriere/cassiere	600.000,00	600.000,00	0,00	600.000,00	600.000,00
Totale	600.000,00	600.000,00	0,00	600.000,00	600.000,00



Si prevede l'utilizzo dell'anticipazione di tesoreria in caso di necessità.



## **ENTRATE E SPESE NON RICORRENTI**

La presente nota integrativa analizza altresì l'articolazione e la relazione tra le entrate e le spese ricorrenti e quelle non ricorrenti. Al riguardo si ricorda che le entrate sono distinte in ricorrenti e non ricorrenti a seconda se l'acquisizione dell'entrata sia prevista a regime ovvero limitata ad uno o più esercizi, e le spese sono distinte in ricorrenti e non ricorrenti, a seconda se la spesa sia prevista a regime o limitata ad uno o più esercizi.

### **Tra le spese correnti si evidenziano le seguenti come non ricorrenti:**

- Spesa per quota tfr a carico dell'ente spettante a dipendenti cessati (finanziata l'apposita quota accantonata dell'avanzo di amministrazione) e per quanto anticipo sul tfr per dipendenti in servizio,
- spese per le consultazioni referendarie/elettorali per conto di altri enti,
- compenso spettante al concessionario per la riscossione delle entrate da recupero evasione tributaria,
- spesa per "Incarichi professionali" relativa alla parte dell'incarico, affidato alla Società CONFIDI TRENTINO IMPRESE S.C. per la registrazione dei contributi concessi alle imprese sul Registro Nazionale Aiuti e l'inserimento di tutti i dati dei contributi concessi nel portale IGRUE – Sistema di monitoraggio WEB per la rilevazione dello stato di avanzamento dei progetti finanziati nell'ambito delle Politiche di coesione per il bando di assegnazione dei contributi a sostegno di attività economiche, artigianali e commerciali (finanziate con il contributo ministeriale concesso al Comune), da svolgere nel 2023,
- spesa per i rimborsi IMIS da effettuare per variazioni urbanistiche derivanti dall'adozione del nuovo P.R.G. comunale,
- quota parte delle spese "Prestazioni di servizi per immobili comunali" relativa all'affido della prestazione per il trasloco e sistemazione dei beni donati al comune da portare presso Villa Debiasi.

### **Tra le entrate correnti si evidenziano le seguenti come non ricorrenti:**

- entrata per recupero evasione tributaria,
- entrate da indennizzi assicurativi,
- i rimborsi spettanti al comune per le consultazioni referendarie/elettorali,
- entrata derivante dall'eventuale assegnazione a valere sul fondo perequativo ai sensi dell'art 6 comma 4 lettera e della LP 36/93 (per spese tfr sostenute dal comune).

PARTE ORDINARIA			
ENTRATE NON RICORRENTI	2023	2024	2025
IMIS ANNI PRECEDENTI	5.000,00	5.000,00	5.000,00
ASSEGNAZIONI SUL FONDO PEREQUATIVO AI SENSI dell'ART 6 COMMA 4 LETTERA E DELLA LP 36/93	100,00	100,00	100,00
RIMBORSO SPESE CONSULTAZIONI ELETTORALI E REFERENDARIE	8.300,00	8.300,00	8.300,00
Indennizzi assicurativi	500,00	500,00	500,00
<b>TOTALE ENTRATE</b>	<b>13.900,00</b>	<b>13.900,00</b>	<b>13.900,00</b>
SPESE NON RICORRENTI	2023	2024	2025
Quota fondo T.F.R. a carico dell'ente per personale cessato	11.000,00		
LAVORO STRAORDINARIO PER CONSULTAZIONI ELETTORALI	2.500,00	2.500,00	2.500,00
ONERI SOCIALI PER LAVORO STRAORDINARIO PER CONSULTAZIONI ELETTORALI	600,00	600,00	600,00
IRAP LAVORO STRAORDINARIO PER CONSULTAZIONI ELETTORALI	200,00	200,00	200,00
INCARICHI PROFESSIONALI ESTERNI	2.000,00	-	-
SPESA COMPONENTI SEGGIO PER CONSULTAZIONI ELETTORALI	5.000,00	5.000,00	5.000,00
Prestazioni di servizi per immobili comunali (parziale)	10.000,00		
Compenso al concessionario per accertamenti ICI/IMUP annu precedenti (una tantum)	15.000,00	1.000,00	1.000,00
RIMBORSO IMIS PER VARIAZIONI URBANISTICHE	10.000,00		
<b>TOTALE SPESE</b>	<b>56.300,00</b>	<b>9.300,00</b>	<b>9.300,00</b>

**Tra le spese di investimento si considerano come non ricorrenti tutte le spese di investimento diverse dalle manutenzioni straordinarie.**

**Tra le entrate straordinarie si evidenziano come non ricorrenti i contributi da altri enti destinati alla realizzazione di un investimento specifico.**

PARTE STRAORDINARIA			
ENTRATE NON RICORRENTI	2023	2024	2025
PNRR - MISSIONE 1 COMPONENTE 1 INVESTIMENTO 1.4 SERVIZI E CITTADINANZA DIGITALE MISURA 1.4.1 "ESPERIENZA DEL CITTADINO NEI SERVIZI PUBBLICI"	26.000,00		
PNRR - MISSIONE 1 COMPONENTE 1 INVESTIMENTO 1.4 SERVIZI E CITTADINANZA DIGITALE MISURA 1.4.3 "ADOZIONE APP IO"	5.000,00		
PNRR - MISSIONE 1 COMPONENTE 1 INVESTIMENTO 1.4 SERVIZI E CITTADINANZA DIGITALE MISURA 1.4.4 "ESTENSIONE DELL'UTILIZZO DELLE PIATTAFORME NAZIONALI DI IDENTITA' DIGITALE - SPID CIE"	14.000,00		
Contributi ai comuni interventi manutenzione straordinaria strade/marciapiedi/arredo urbano - art. 1 c. 407 L. 234/2021	5.000,00		
CONTRIBUTO PAT RISTRUTTURAZIONE ED AMPLIAMENTO CASERMA DEI VVFF	160.000,00	-	-
<b>TOTALE ENTRATE</b>	<b>210.000,00</b>	-	-
SPESE NON RICORRENTI	2023	2024	2025
INTERVENTO PER LA SISTEMAZIONE DEI PONTI IN LOCALITA' BEDOE E CORNO CC PRASO	74.798,41		
ADEGUAMENTO IGIENICO SANITARIO SERBATOI FILOS, FORMINO E RIDEL	200.000,00		
Interventi di natura straordinaria Forte Corno	150.000,00		
LAVORI SISTEMAZIONE MALGA STABOLONE DI SOPRA	250.000,00		
ACQUISTO MEZZO PER OPERAI	106.241,85		
Rifacimento Ponte Leno	63.784,94		
Demolizioni per realizzazioni parcheggi	152.313,97		
Sistemazione strada Manon	47.731,20		
Sistemazione ponte Plaz		110.000,00	
RIFACIMENTO E CREAZIONE NUOVI MURI STRADA PRASANDON	243.700,00		
Riqualificazione viabilità urbana e aree di sosta nei centri storici	374.400,00		
PROGETTAZIONE STRADA CLEABA'-LAVANECH	11.250,00		
LAVORI ADEGUAMENTO CASERMA VV.FF DAONE	220.000,00		
PNRR - MISSIONE 1 COMPONENTE 1 INVESTIMENTO 1.4 SERVIZI E CITTADINANZA DIGITALE MISURA 1.4.1 "ESPERIENZA DEL CITTADINO NEI SERVIZI PUBBLICI" - CUP E61F22001590006	26.000,00		
PNRR - MISSIONE 1 COMPONENTE 1 INVESTIMENTO 1.4 SERVIZI E CITTADINANZA DIGITALE MISURA 1.4.3 "ADOZIONE APP IO" - CUP E61F22002370006	5.000,00		
PNRR - MISSIONE 1 COMPONENTE 1 INVESTIMENTO 1.4 SERVIZI E CITTADINANZA DIGITALE MISURA 1.4.4 "ESTENSIONE DELL'UTILIZZO DELLE PIATTAFORME NAZIONALI DI IDENTITA' DIGITALE - SPID CIE" - CUP E61F22002090	14.000,00		
<b>TOTALE SPESE</b>	<b>1.939.220,37</b>	<b>110.000,00</b>	-

## PARAMETRI ENTI DEFICITARI

Sono considerati in condizioni strutturalmente deficitarie i Comuni che presentano gravi e incontrovertibili condizioni di squilibrio. Tali condizioni sono rilevabili in un'apposita tabella, allegata al certificato sul rendiconto della gestione, contenente dei parametri obiettivi. Ai sensi dell'art. 242 del TUEL, qualora almeno la metà dei tali parametri presenta valori deficitari, l'ente è dichiarato strutturalmente deficitario. In sostanza i parametri permettono di individuare gli enti locali che presentano una situazione di difficoltà finanziaria non momentanea.

Per il Comune di Valdaone non ricorre la fattispecie.

**TABELLA DEI PARAMETRI OBIETTIVI PER I COMUNI AI FINI DELL'ACCERTAMENTO DELLA CONDIZIONE DI ENTE STRUTTURALMENTE DEFICITARIO**

			Barrare la condizione che ricorre	
P1	50010	Indicatore 1.1 (Incidenza spese rigide - ripiano disavanzo, personale e debito - su entrate correnti) maggiore del 48%		<b>X</b>
P2	50020	Indicatore 2.8 (Incidenza degli incassi delle entrate proprie sulle previsioni definitive di parte corrente) minore del 22%		<b>X</b>
P3	50030	Indicatore 3.2 (Anticipazioni chiuse solo contabilmente) maggiore di 0		<b>X</b>
P4	50040	Indicatore 10.3 (Sostenibilità debiti finanziari) maggiore del 16%		<b>X</b>
P5	50050	Indicatore 12.4 (Sostenibilità disavanzo effettivamente a carico dell'esercizio) maggiore dell'1,20%		<b>X</b>
P6	50060	Indicatore 13.1 (Debiti riconosciuti e finanziati) maggiore dell'1%		<b>X</b>
P7	50070	[Indicatore 13.2 (Debiti in corso di riconoscimento) + Indicatore 13.3 (Debiti riconosciuti e in corso di finanziamento)] maggiore dello 0,60%		<b>X</b>
P8	50080	Indicatore concernente l'effettiva capacità di riscossione (riferito al totale delle entrate) minore del 47%		<b>X</b>

Gli enti locali che presentano almeno la metà dei parametri deficitari (la condizione "SI" identifica il parametro deficitario) sono strutturalmente deficitari ai sensi dell'articolo 242, comma 1, Tuel.

Sulla base dei parametri suindicati l'ente è da considerarsi in condizioni strutturalmente deficitarie		<b>X</b>
--	--	----------