



COMUNE DI VALDAONE

Provincia di Trento

RELAZIONE ILLUSTRATIVA AL RENDICONTO DELL'ESERCIZIO 2019

Art. 11, comma 6, D.Lgs. n. 118/2011

Artt. 151 e 231 D. Lgs. n. 267/2000

PREMESSA

La presente relazione sulla gestione costituisce allegato al rendiconto della gestione (art. 11, comma 4, lettera o) del D. Lgs. 118/2011 e s. m.), viene redatta ai sensi degli articoli 151, comma 6, e 231 del D.Lgs. 267/2000 e s. m. e sulla base dei contenuti esplicitati dall'art. 11, comma 6, del D. Lgs. 118/2011 e s.m..

Più in particolare la relazione al rendiconto della gestione è il documento con il quale l'organo esecutivo relaziona al Consiglio Comunale sull'attività svolta durante l'esercizio precedente.

Le entrate sono classificate in titoli e tipologie, mentre le spese sono classificate in missioni, programmi e titoli.

L'art. 151 TUEL dispone all'art. 11, comma 6: "Al rendiconto è allegata una relazione della Giunta sulla gestione che esprime le valutazioni di efficacia dell'azione condotta sulla base dei risultati conseguiti, e gli altri documenti previsti dall'art. 11, comma 4, del decreto legislativo 23 giugno 2011, n. 118".

L'art. 231 TUEL inoltre specifica: "la relazione sulla gestione è un documento illustrativo della gestione dell'ente, nonché dei fatti di rilievo verificatisi dopo la chiusura dell'esercizio, contiene ogni eventuale informazione utile ad una migliore comprensione dei dati contabili, ed è predisposto secondo le modalità previste dall'art. 11, comma 6, del decreto legislativo 23 giugno 2011, n. 118, e successive modificazioni.", il quale dispone quale debba essere il contenuto minimo di detta relazione al rendiconto, ovvero:

- a) i criteri di valutazione utilizzati;
- b) le principali voci del conto del bilancio;
- c) le principali variazioni alle previsioni finanziarie intervenute in corso d'anno;
- d) l'elenco analitico delle quote vincolate e accantonate del risultato di amministrazione al 31 dicembre dell'esercizio precedente, distinguendo i vincoli derivanti dalla legge e dai principi contabili, dai trasferimenti, da mutui e altri finanziamenti, vincoli formalmente attribuiti dall'ente;
- e) le ragioni della persistenza dei residui con anzianità superiore ai cinque anni e di maggiore consistenza, nonché sulla fondatezza degli stessi, compresi i crediti di cui al comma 4, lettera n);
- f) l'elenco delle movimentazioni effettuate nel corso dell'esercizio sui capitoli di entrata e di spesa riguardanti l'anticipazione, evidenziando l'utilizzo medio e l'utilizzo massimo dell'anticipazione nel corso dell'anno, nel caso in cui il conto del bilancio, in deroga al principio generale dell'integrità, espone il saldo al 31 dicembre dell'anticipazione attivata al netto dei relativi rimborsi;
- h) l'elenco dei propri enti e organismi strumentali, con la precisazione che i relativi rendiconti o bilanci di esercizio sono consultabili nel proprio sito internet;
- i) l'elenco delle partecipazioni dirette possedute con l'indicazione della relativa quota percentuale;
- j) gli esiti della verifica dei crediti e debiti reciproci con i propri enti strumentali e le società controllate e partecipate;
- l) l'elenco delle garanzie principali o sussidiarie prestate dall'ente a favore di enti e di altri soggetti ai sensi delle leggi vigenti, con l'indicazione delle eventuali richieste di escussione nei confronti dell'ente e del rischio di applicazione dell'art. 3, comma 17, della legge 24 dicembre 2003, n. 350;

Il Rendiconto della Gestione è un sistema di documenti tesi a dimostrare i risultati conseguiti durante la gestione, in relazione alle risorse che si sono rese disponibili, ed al corrispondente impiego delle stesse per il raggiungimento degli obiettivi, sia strategici di lungo termine, che operativi di breve e medio termine.

I documenti principali che costituiscono il Rendiconto di gestione sono i seguenti:

- Il Conto del Bilancio,
- Lo Stato Patrimoniale,
- Il Conto Economico.

Considerato che la popolazione residente del Comune di Valdaone, ai sensi del comma 2 dell'art. 156 del TUEL, è inferiore ai 5.000 abitanti, con deliberazione del Consiglio comunale n. 37 dd. 24.07.2019 questo ente aveva esercitato la facoltà, prevista dal comma 2 dell'art. 232 del TUEL, di non tenere la contabilità economico patrimoniale negli esercizi 2019 e 2020. Pertanto il rendiconto della gestione 2019 comprende il solo conto del bilancio e i relativi allegati stabiliti dalla normativa vigente.

Al Rendiconto sono inoltre allegati i seguenti documenti:

- a) il prospetto dimostrativo del risultato di amministrazione;
- b) il prospetto concernente la composizione, per missioni e programmi, del fondo pluriennale vincolato;
- c) il prospetto concernente la composizione del fondo crediti di dubbia esigibilità;
- d) il prospetto degli accertamenti per titoli, tipologie e categorie;
- e) il prospetto degli impegni per missioni, programmi e macroaggregati;
- f) la tabella dimostrativa degli accertamenti assunti nell'esercizio in corso e negli esercizi precedenti imputati agli esercizi successivi;
- g) la tabella dimostrativa degli impegni assunti nell'esercizio in corso e negli esercizi precedenti imputati agli esercizi successivi;
- h) il prospetto rappresentativo dei costi sostenuti per missioni;
- j) il prospetto delle spese sostenute per l'utilizzo di contributi e trasferimenti da parte di organismi comunitari e internazionali;
- k) il prospetto delle spese sostenute per lo svolgimento delle funzioni delegate dalle regioni;
- l) il prospetto dei dati SIOPE;
- m) l'elenco dei residui attivi e passivi provenienti dagli esercizi anteriori a quello di competenza, distintamente per esercizio di provenienza e per capitolo;
- n) l'elenco dei crediti inesigibili, stralciati dal conto del bilancio, sino al compimento dei termini di prescrizione;
- o) la relazione sulla gestione dell'organo esecutivo;
- p) la relazione del collegio dei revisori dei conti.

Sono inoltre allegati:

- l'elenco degli indirizzi internet di pubblicazione del rendiconto della gestione, del bilancio consolidato deliberati e relativi al penultimo esercizio antecedente quello cui si riferisce il bilancio di previsione, dei rendiconti e dei bilanci consolidati delle unioni di comuni di cui il comune fa parte e dei soggetti considerati nel gruppo "amministrazione pubblica" di cui al principio applicato del bilancio consolidato allegato al decreto legislativo 23 giugno 2011, n. 118, e successive modificazioni, relative al penultimo esercizio antecedente quello cui il bilancio si riferisce. Tali documenti contabili sono allegati al rendiconto della gestione qualora non integralmente pubblicati nei siti internet indicate nell'elenco;
- la tabella dei parametri di riscontro della situazione di deficitarietà strutturale;
- il piano degli indicatori e dei risultati di bilanci.

6	Titolo VI - Accensione mutui	0,00	0,00	0,00	0,00	0,00	0,00	0,00
7	Titolo VII - Anticipazioni di tesoreria	500.000,00	500.000,00	100,00	360.023,82	72,00	360.023,82	0,00
9	Titolo IX - Servizi contro terzi	925.000,00	990.000,00	107,03	588.823,47	59,48	580.902,46	7.921,01
	Totale	11.401.717,24	8.860.585,13	77,71	4.806.848,38	54,25	3.412.370,19	1.394.478,19
Tit.	Descrizione	Previsione iniziale A	Previsione definitiva B	% Scost. C=B/A	Impegni D	% Realizzo E=D/B	Pagamenti F	Residuo G=D-F
1	Titolo I - Spese correnti	2.460.159,15	2.423.596,79	98,51	1.993.947,07	82,27	1.619.845,73	374.101,34
2	Titolo II - Spese in conto capitale	7.500.300,94	4.930.731,19	65,74	2.241.450,59	45,46	1.239.250,97	1.002.199,62
3	Titolo III - Incremento di attività finanziarie	0,00	0,00	0,00	0,00	0,00	0,00	0,00
4	Titolo IV - Rimborso dei prestiti	16.257,15	16.257,15	100,00	16.257,15	100,00	16.257,15	0,00
5	Titolo V - Chiusura anticipazione ricevute da tesorerie	500.000,00	500.000,00	100,00	360.023,82	100,00	360.023,82	0,00
7	Titolo VII - Spese per conto terzi	925.000,00	990.000,00	107,03	588.823,47	59,47	529.452,70	59.370,77
	Totale	11.401.717,24	8.860.585,13	77,71	5.200.502,10	58,69	3.764.830,37	1.435.671,73

1.2 LE VARIAZIONI AL BILANCIO

Il Bilancio di previsione 2019-2021 è stato approvato con deliberazione del Consiglio Comunale n. 12 del 13.03.2019.

Il conseguente Piano Esecutivo di Gestione (P.E.G.) per triennio 2019-2021 ai sensi dell'art. 169 del D.LGS. 267/2000 è stato approvato con deliberazione della Giunta Comunale n. 33 del 13.03.2019.

Viene riportato un prospetto con indicati gli estremi dei provvedimenti delle variazioni di bilancio approvate nel 2019.

DESCRIZIONE	NUMERO
Variazioni di bilancio di competenza del Consiglio Comunale	3
Ratifica Variazioni di Bilancio adottate dalla Giunta Comunale da parte del Consiglio Comunale	3
Salvaguardia equilibri di bilancio di Competenza del Consiglio Comunale	1
Variazione di bilancio – urgenti – di competenza della Giunta Comunale	3
Prelievi dal Fondo di Riserva di competenza della Giunta Comunale	10
Variazioni al Piano Esecutivo di Gestione di competenza della Giunta Comunale	16
Variazioni alle dotazioni di cassa di competenza della Giunta Comunale	8
Variazioni compensative tra macroaggregati dello stesso programma all'interno della stessa missione di competenza della Giunta Comunale	2
Riaccertamento ordinario dei Residui al 31.12.2019 di competenza della Giunta Comunale	1
Variazioni compensative fra capitoli di spesa all'interno del medesimo macro aggregato di competenza del Responsabile del Servizio Finanziario	28
Variazioni per l'adeguamento delle previsioni riguardanti le operazioni per conto terzi di competenza del Responsabile del Servizio Finanziario	3
Variazione di esigibilità riguardante alcuni impegni di spesa di competenza del Responsabile del Servizio Finanziario	1

1.3 IL RISULTATO CONTABILE DI AMMINISTRAZIONE

Dal conto del bilancio 2019 emerge un avanzo di amministrazione pari ad Euro 1.873.294,27.

		GESTIONE		
		RESIDUI	COMPETENZA	TOTALE
Fondo cassa al 1° gennaio				492.430,96
RISCOSSIONI	(+)	3.005.223,27	3.412.370,19	6.417.593,46
PAGAMENTI	(-)	1.281.126,15	3.764.830,37	5.045.956,52
SALDO DI CASSA AL 31 DICEMBRE	(=)			1.864.067,90
PAGAMENTI per azioni esecutive non regolarizzate al 31 dicembre	(-)			0,00
FONDO DI CASSA AL 31 DICEMBRE	(=)			1.864.067,90
RESIDUI ATTIVI	(+)	1.901.020,11	1.394.478,19	3.295.498,30
<i>di cui derivanti da accertamenti di tributi effettuati sulla base della stima del dipartimento delle finanze</i>				0,00
RESIDUI PASSIVI	(-)	376.813,35	1.435.671,73	1.812.485,08
FONDO PLURIENNALE VINCOLATO PER SPESE CORRENTI ⁽¹⁾	(-)			49.236,00
FONDO PLURIENNALE VINCOLATO PER SPESE IN CONTO CAPITALE ⁽¹⁾	(-)			480.208,20
RISULTATO DI AMMINISTRAZIONE AL 31 DICEMBRE 2019 ⁽²⁾	(=)			2.817.636,92

Si rappresenta il risultato di amministrazione in base alla nuova composizione, come richiesto dall'art. 187 comma 1 del D.Lgs. 10 agosto 2000, n. 267, che distingue il risultato di amministrazione in fondi liberi, fondi vincolati, fondi destinati agli investimenti e fondi accantonati:

Parte accantonata	
Fondo crediti di dubbia esigibilità	84.499,94
Fondo anticipazioni liquidità	0,00
Fondo perdite società partecipate	0,00
Fondo contezioso	0,00
Altri accantonamenti (Fondo TFR)	121.089,81
Totale parte accantonata (B)	205.589,75
Parte vincolata	
Vincoli derivanti dalla legge e dai principi contabili	9.344,68
Vincoli derivanti da Trasferimenti	0,00
Vincoli derivanti da finanziamenti	0,00
Vincoli formalmente attribuiti dall'ente (obiettivi specifici)	10.998,36
Altri vincoli	0,00
Totale parte vincolata (C)	20.343,04
Parte destinata agli investimenti	
Totale parte destinata agli investimenti (D)	1.220.340,56
E) Totale parte disponibile (E=A-B-C-D)	1.371.363,57

Di seguito si analizza il risultato di amministrazione suddividendolo tra la quota derivante dalla gestione dei residui e la quota derivante dalla gestione di competenza.

In particolare, il risultato derivante dalla gestione di competenza, è suddiviso secondo la sua provenienza, dalla parte corrente, o dalla parte in conto capitale, del bilancio.

A) FONDI VINCOLATI

Costituiscono quota vincolata del risultato di amministrazione le entrate accertate e le corrispondenti economie di bilancio qualora la legge o i principi contabili individuino un particolare vincolo di destinazione, oppure se derivanti da mutui o finanziamento contratti per il finanziamento di determinati investimenti, o se derivanti da trasferimenti a specifica destinazione. Confluiscono nel risultato di amministrazione le entrate straordinarie, non aventi natura ricorrente, accertate e riscosse cui l'amministrazione ha attribuito una specifica destinazione.

La parte vincolata dell'avanzo di amministrazione determinata in sede di rendiconto 2019 è così costituita:

- Euro 9.344,68 per vincoli derivanti da leggi e dai principi contabili, relativa alla quota parte delle entrate derivanti da oneri di urbanizzazione e le relative sanzioni accertati nel 2019 e non impiegati a finanziamento di impegni di spesa. Il vincolo viene posto in quanto trattasi di entrate a destinazione vincolata;
- Euro 10.998,36 per Vincoli formalmente attribuite dall'ente, destinate a finanziare la quota del FOREG, spettante al personale, relativa ad obiettivi specifici i quali non sono stati attribuiti, quindi tali risorse sono vincolate in attesa della definizione di tali obiettivi.

Tale quota è riferita ai seguenti capitoli di spesa:

- € 588,56 - capitolo 100 (retribuzioni al personale servizio segreteria),
- € 847,61 - capitolo 108 (retribuzioni al personale servizio finanziario e affari generali),
- € 1.644,61 – capitolo 111 (retribuzioni al personale servizio demografico),
- € 1.365,58 – capitolo 700 (retribuzioni al personale ufficio tecnico),
- € 985,36 – capitolo 999 (retribuzioni al personale ufficio patrimonio),
- € 2.542,81 – capitolo 1000 (retribuzioni al personale servizio custodia forestale),
- € 985,35 – capitolo 1260 (retribuzioni al personale servizio tributi),
- € 2.038,04 – capitolo 5800 (retribuzioni operai).

Nella seguente tabella si riporta l'elenco analitico delle risorse vincolate nel risultato di amministrazione:

Capitolo di entrata	Descrizione	Capitolo di spesa correlato	Descrizione	Risorse vincolate nel risultato di amministrazione al 1/1/2019	Risorse vincolate applicate al bilancio dell'esercizio 2019	Entrate vincolate accertate nell'esercizio 2019	Impegni esercizio 2019 finanziati da entrate vincolate accertate nell'esercizio o da quote vincolate del risultato di amministrazione	Fondo plur. vinc. al 31/12/2019 finanziato da entrate vincolate accertate nell'esercizio o da quote vincolate del risultato di amministrazione	Cancellazione di residui attivi vincolati o eliminazione del vincolo su quote del risultato di amministrazione (+) e cancellazione di residui passivi finanziati da risorse vincolate (-) (gestione dei residui)	Cancellazione nell'esercizio 2019 di impegni finanziati dal fondo pluriennale vincolato dopo l'approvazione del rendiconto dell'esercizio 2018 non reimpegnati nell'esercizio 2019	Risorse vincolate nel bilancio al 31/12/2019	Risorse vincolate nel risultato di amministrazione al 31/12/2019
				(a)	(b)	(c)	(d)	(e)	(f)	(g)	(h) = (b) + (c) - (d) - (e) + (g)	(i) = (a) + (c) - (d) - (e) - (f) + (g)
Vincoli derivanti da leggi e dai principi contabili												
2185	Proventi sanzioni urbanistiche	9285	Manutenzione straordinaria impianto I.P.			11.450,00	5.000,00				6.450,00	6.450,00
2189	Contributo per il rilascio di concessioni di edificare	9170	Manutenzione straordinaria strade			11.627,42	8.732,74				2.894,68	2.894,68
Totale Vincoli derivanti da leggi e dai principi contabili (I/1)						23.077,42	13.732,74				9.344,68	9.344,68
Vincoli derivanti da trasferimenti												
1	AVANZO DI AMMINISTRAZIONE (Vincolato)	7819	Sistemazione parco giochi Daone	8.973,14	8.973,14		8.973,14					
Totale Vincoli derivanti da trasferimenti (I/2)				8.973,14	8.973,14		8.973,14					
Vincoli derivanti dalla contrazione di mutui												
Totale Vincoli derivanti dalla contrazione di mutui (I/3)												
Vincoli formalmente attribuiti dall'ente												
1	AVANZO DI AMMINISTRAZIONE (Vincolato)		FOREG OBIETTIVI SPECIFICI	10.998,36								10.998,36
Totale Vincoli formalmente attribuiti dall'ente (I/4)				10.998,36								10.998,36
Altri vincoli												
Totale Altri vincoli (I/5)												
Totale risorse vincolate (I = I/1 + I/2 + I/3 + I/4 + I/5)				19.971,50	8.973,14	23.077,42	22.705,88				9.344,68	20.343,04

B) FONDI ACCANTONATI

La parte accantonata dell'avanzo di amministrazione è così costituita:

- Euro 84.499,94 per Fondo Crediti di Dubbia Esigibilità. Tale fondo deve intendersi come un fondo rischi, diretto ad evitare che le entrate di dubbia esigibilità, previste ed accertate nel corso dell'esercizio, possano finanziare spese esigibili nel corso del medesimo esercizio. In sede di predisposizione del bilancio di previsione il FCDE costituisce una voce di spesa accantonata sulla quale non vengono assunti impegni e che al termine dell'esercizio confluisce nell'avanzo di amministrazione. In sede di rendiconto è necessario verificare la congruità di tale fondo facendo riferimento all'importo complessivo dei residui attivi sia della competenza dell'esercizio cui si riferisce il rendiconto sia degli esercizi precedenti. Nella composizione del FCDE il Comune di Valdaone si è attenuto al principio contabile 3.3 dell'allegato 4/2 al D.Lgs. 118/2011 applicando, a tutte le entrate di dubbia e difficile esazione, il principio della media semplice, come risulta dal seguente dettaglio:

Fondo crediti di dubbia esigibilità - rendiconto 2019						
Classificazione	Capitolo	Descrizione	%	Totale accertamenti residui	Accantonamento minimo	Importo accantonato
3		Entrate extratributarie				
3.01		Vendita di beni e servizi e proventi derivanti dalla gestione dei beni				
3.01.01.01	1170	Provento dal taglio ordinaro dei boschi	25,90	48.734,22	12.622,16	12.622,16
		Modalità di calcolo: Media semplice singoli anni				
3.01.02.01	910	INCASSI SERVIZIO ACQUEDOTTO	41,08	162.832,26	66.891,49	43.476,21
		Modalità di calcolo: Media semplice singoli anni				
3.01.02.01	930	INCASSI SERVIZIO FOGNATURA	37,58	35.825,91	13.463,38	13.463,38
		Modalità di calcolo: Media semplice singoli anni				
3.01.03.02	1140	Fitti attivi di fabbricati	50,22	29.745,50	14.938,19	14.938,19
		Modalità di calcolo: Media semplice sui totali				
		Totale Tipologia 3.01		277.137,89	107.915,22	84.499,94
		Totale Titolo 3		277.137,89	107.915,22	84.499,94

Totale	277.137,89	107.915,22	84.499,94
---------------	-------------------	-------------------	------------------

- Euro 121.089,81 “Altri accantonamenti” per Fondo TFR: si ritiene opportuno accantonare una quota dell’avanzo da destinare alla quota parte del Fondo T.F.R. spettante al personale dipendente al momento della cessazione dal servizio, a carico dell’ente. Rispetto a quanto accantonato al 31.12.2018 si è provveduto ad un calcolo puntuale dell’ammontare del Fondo ed è emerso che la quota accantonata era superiore all’importo del fondo da accantonare al 31.12.2019, pertanto si è provveduto ad adeguare l’importo dell’accantonamento.

Si precisa che non è stato fatto un accantonamento al Fondo perdite società partecipate in quanto non ricorre il presupposto previsto dall’art. 21 comma 1 del D.Lgs. 19.08.2016 n. 175 – Testo Unico in materia di società a partecipazione pubblica, in base al quale *“Nel caso in cui società partecipate dalle pubbliche amministrazioni locali comprese nell’elenco di cui all’art. 1, comma 3, della L. 31.12.2009, n. 196, presentino un risultato d’esercizio negativo, le pubbliche amministrazioni locali partecipanti, che adottano la contabilità finanziaria, accantonano nell’anno successive in apposite fondo vincolato un importo pari al risultato negativo non immediatamente ripianato, in misura proporzionale alla di partecipazione.”*.

Nella seguente tabella si riporta l’elenco analitico delle risorse accantonate nel risultato di amministrazione:

Capitolo di spesa	Descrizione	Risorse accantonate al 1/1/2019	Risorse accantonate applicate al bilancio dell'esercizio 2019 (con segno -) ⁽¹⁾	Risorse accantonate stanziare nella spesa del bilancio dell'esercizio 2019	Variazione accantonamenti che si prevede di effettuare in sede di rendiconto (con segno +/-) ⁽²⁾	Risorse accantonate nel risultato di amministrazione al 31/12/2019
		(a)	(b)	(c)	(d)	(e) = (a) + (b) + (c) + (d)
Fondo anticipazione liquidità						
	Totale Fondo anticipazione liquidità					
Fondo perdite società partecipate						
	Totale Fondo perdite società partecipate					
Fondo contenzioso						
	Totale Fondo contenzioso					
Fondo crediti di dubbia esigibilità						
7191	Fondo crediti di dubbia e difficile esenzione di parte corrente	51.028,43		14.909,86	18.561,65	84.499,94
	Totale Fondo crediti di dubbia esigibilità	51.028,43		14.909,86	18.561,65	84.499,94
Accantonamento residui perenti						
	Totale Accantonamento residui perenti					
Altri accantonamenti						
	accantonamento fondo TFR	144.451,73			-23.361,92	121.089,81
	Totale Altri accantonamenti	144.451,73			-23.361,92	121.089,81
	Totale	195.480,16		14.909,86	-4.800,27	205.589,75

C) FONDI DESTINATI AGLI INVESTIMENTI

La quota del risultato di amministrazione destinata agli investimenti è costituita dalle entrate in conto capitale senza vincoli di specifica destinazione non spese, e sono utilizzabili con provvedimento di variazione di bilancio solo a seguito di approvazione del rendiconto.

Nella seguente tabella si riporta l'elenco analitico delle risorse destinate agli investimenti nel risultato di amministrazione:

Capitolo di entrata	Descrizione	Capitolo di spesa	Descrizione	Risorse destinate agli investimenti al 1/1/2019	Entrate destinate agli investimenti accertate nell'esercizio 2019	Impegni esercizio 2019 finanziati da entrate destinate accertate nell'esercizio o da quote destinate del risultato di amministrazione	Fondo plur. vinc. al 31/12/2019 finanziato da entrate destinate accertate nell'esercizio o da quote destinate del risultato di amministrazione	Cancellazione di residui attivi costituiti da risorse destinate agli investimenti o eliminazione della destinazione su quote del risultato di amministrazione (+) e cancellazione di residui passivi finanziati da risorse destinate agli investimenti (-) (gestione dei residui)	Risorse destinate agli investimenti al 31/12/2019
				(a)	(b)	(c)	(d)	(e)	(f) = (a) + (b) - (c) - (d) - (e)
2	AVANZO DI AMMINISTRAZIONE (Finanziamento Investimenti)	7503	ACQUISTO ARREDI PER IMMOBILI COMUNALI	13.000,00		13.000,00			
2	AVANZO DI AMMINISTRAZIONE (Finanziamento Investimenti)	8780	Interventi di natura straordinaria Forte Corno	85.000,00					85.000,00
2	AVANZO DI AMMINISTRAZIONE (Finanziamento Investimenti)	8742	Incarichi esterni settore culturale	15.000,00					15.000,00
2	AVANZO DI AMMINISTRAZIONE (Finanziamento Investimenti)	9162	ACQUISTO DI MATERIALE PER ARREDO URBANO	20.000,00		15.658,70			4.341,30
2	AVANZO DI AMMINISTRAZIONE (Finanziamento Investimenti)	9380	Restituzione oneri di urbanizzazione	5.000,00		2.677,30			2.322,70
2	AVANZO DI AMMINISTRAZIONE (Finanziamento Investimenti)	9160	ACQUISTO PANCHINE PER ARREDO URBANO	39.300,00		39.300,00			
2	AVANZO DI AMMINISTRAZIONE (Finanziamento Investimenti)	9008	INTERVENTI IN SOMMA URGENZA	68.000,00		68.000,00			
2	AVANZO DI AMMINISTRAZIONE (Finanziamento Investimenti)	9170	Manutenzione straordinaria strade	91.415,54			12.691,45		78.724,09
2	AVANZO DI AMMINISTRAZIONE (Finanziamento Investimenti)			1.027.645,37					1.027.645,37
2171	Canoni aggiuntivi	9170	Manutenzione straordinaria strade		2.232,05				2.232,05
2149	Contributo PAT somma urgenza	9170	Manutenzione straordinaria strade		5.075,05				5.075,05
Totale				1.364.360,91	7.307,10	138.636,00	12.691,45		1.220.340,56

Totale quote accantonate nel risultato di amministrazione riguardanti le risorse destinate agli investimenti (g)	
Totale risorse destinate nel risultato di amministrazione al netto di quelle che sono state oggetto di accantonamenti (h = Totale f - g)	1.220.340,56

D) FONDI LIBERI

La quota libera del risultato di amministrazione può essere utilizzata con il bilancio di previsione o con provvedimento di variazione di bilancio, solo a seguito dell'approvazione del rendiconto, per le finalità di seguito indicate in ordine di priorità:

- Per la copertura di debiti fuori bilancio;
- Per i provvedimenti necessari alla salvaguardia degli equilibri di bilancio (art. 193 del TUEL) ove non possa provvedersi con mezzi ordinari;
- Per il finanziamento di spese di investimento;
- Per il finanziamento di spese correnti a carattere non permanente;
- Per l'estinzione anticipata di prestiti.

La parte libera dell'avanzo di amministrazione determinata in sede di rendiconto 2019 ammonta a Euro 1.371.363,57 ed è pari alla differenza tra l'importo complessivo dell'avanzo di amministrazione ed i fondi vincolati, accantonati e destinati agli investimenti sopra determinati.

E) UTILIZZO AVANZO DI AMMINISTRAZIONE NELL'ESERCIZIO 2019

La composizione dell'avanzo di amministrazione al 31.12.2018, pari ad € 2.175.029,59, è il seguente:

Parte accantonata	
Fondo crediti di dubbia esigibilità	51.028,43
Fondo anticipazioni liquidità	0,00
Fondo perdite società partecipate	0,00
Fondo contezioso	0,00
Altri accantonamenti (Fondo TFR)	144.451,73
Totale parte accantonata (B)	195.480,16
Parte vincolata	
Vincoli derivanti dalla legge e dai principi contabili	8.973,14
Vincoli derivanti da Trasferimenti	0,00
Vincoli derivanti da finanziamenti	0,00
Vincoli formalmente attribuiti dall'ente (obiettivi specifici)	10.998,36
Altri vincoli	0,00
Totale parte vincolata (C)	19.971,5
Parte destinata agli investimenti	
Totale parte destinata agli investimenti (D)	1.364.360,91
E) Totale parte disponibile (E=A-B-C-D)	595.217,02

Di questo nel bilancio di previsione 2019 è stato applicato:

- € 8.973,14 di avanzo vincolato nella parte di Vincoli derivanti da trasferimenti,
- € 336.715,54 di avanzo destinato agli investimenti.

1.4 GLI EQUILIBRI DI BILANCIO

I principali equilibri di bilancio relativi all'esercizio 2019 sono l'equilibrio di parte corrente e l'equilibrio di parte capitale.

L'equilibrio di parte corrente è un indicatore importante delle condizioni di salute dell'ente, in quanto segnala la capacità di sostenere le spese necessarie per la gestione corrente (personale, gestione ordinaria dei servizi, rimborso delle quote di mutuo, utenze, ecc), ricorrendo esclusivamente alle entrate correnti (tributi, trasferimenti correnti, tariffe da servizi pubblici e proventi dei beni).

Il risultato di competenza di parte corrente evidenzia un risultato positivo per l'importo di Euro 874.353,35.

EQUILIBRIO ECONOMICO - FINANZIARIO		COMPETENZA (ACCERTAMENTI E IMPEGNI IMPUTATI ALL'ESERCIZIO)
A) Fondo pluriennale vincolato per spese correnti iscritto in entrata	(+)	48.224,59
AA) Recupero disavanzo di amministrazione esercizio precedente	(-)	0,00
B) Entrate Titoli 1.00 - 2.00 - 3.00	(+)	2.895.678,57
di cui per estinzione anticipata di prestiti		0,00
C) Entrate Titolo 4.02.06 - Contributi agli investimenti direttamente destinati al rimborso dei prestiti da amministrazioni pubbliche	(+)	0,00
D) Spese Titolo 1.00 - Spese correnti	(-)	1.993.947,07
D1) Fondo pluriennale vincolato di parte corrente (di spesa)	(-)	49.236,00
E) Spese Titolo 2.04 - Altri trasferimenti in conto capitale	(-)	0,00
E1) Fondo pluriennale vincolato di spesa - titolo 2.04 Altri trasferimenti in conto capitale	(-)	0,00
F1) Spese Titolo 4.00 - Quote di capitale amm.to dei mutui e prestiti obbligazionari	(-)	16.257,15
di cui per estinzione anticipata di prestiti		0,00
F2) Fondo anticipazioni di liquidità	(-)	0,00
G) Somma finale (G=A-AA+B+C-D-D1-D2-E-E1-F1-F2)		884.462,94

ALTRE POSTE DIFFERENZIALI, PER ECCEZIONI PREVISTE DA NORME DI LEGGE E DA PRINCIPI CONTABILI, CHE HANNO EFFETTO SULL'EQUILIBRIO EX ARTICOLO 162, COMMA 6, DEL TESTO UNICO DELLE LEGGI SULL'ORDINAMENTO DEGLI ENTI LOCALI		
H) Utilizzo avanzo di amministrazione per spese correnti	(+)	0,00
di cui per estinzione anticipata di prestiti		0,00
I) Entrate di parte capitale destinate a spese correnti in base a specifiche disposizioni di legge o dei principi contabili	(+)	0,00
di cui per estinzione anticipata di prestiti		0,00
L) Entrate di parte corrente destinate a spese di investimento in base a specifiche disposizioni di legge o dei principi contabili	(-)	0,00
M) Entrate da accensione di prestiti destinate a estinzione anticipata dei prestiti	(+)	0,00
O1) RISULTATO DI COMPETENZA DI PARTE CORRENTE (O1=G+H+I-L+M)		884.462,94
- Risorse accantonate di parte corrente stanziare nel bilancio dell'esercizio N	(-)	14.909,86
- Risorse vincolate di parte corrente nel bilancio	(-)	0,00
O2) EQUILIBRIO DI BILANCIO DI PARTE CORRENTE		869.553,08
- Variazione accantonamenti di parte corrente effettuata in sede di rendiconto (+/-)	(-)	-4.800,27
O3) EQUILIBRIO COMPLESSIVO DI PARTE CORRENTE		874.353,35

L'equilibrio in conto capitale dimostra in che modo l'ente finanzia le proprie spese per investimenti, con eventuale ricorso all'indebitamento. L'equilibrio di parte capitale evidenzia un risultato positivo per l'importo di Euro 29.904,98.

P) Utilizzo avanzo di amministrazione per spese di investimento	(+)	345.688,68
Q) Fondo pluriennale vincolato per spese in conto capitale iscritto in entrata	(+)	1.452.897,25
R) Entrate Titoli 4.00-5.00-6.00	(+)	962.322,52
C) Entrate Titolo 4.02.06 - Contributi agli investimenti direttamente destinati al rimborso dei prestiti da amministrazioni pubbliche	(-)	0,00
I) Entrate di parte capitale destinate a spese correnti in base a specifiche disposizioni di legge o dei principi contabili	(-)	0,00
S1) Entrate Titolo 5.02 per Riscossione crediti di breve termine	(-)	0,00
S2) Entrate Titolo 5.03 per Riscossione crediti di medio-lungo termine	(-)	0,00
T) Entrate Titolo 5.04 relative a Altre entrate per riduzioni di attività finanziaria	(-)	0,00
L) Entrate di parte corrente destinate a spese di investimento in base a specifiche disposizioni di legge o dei principi contabili	(+)	0,00

M) Entrate da accensione di prestiti destinate a estinzione anticipata dei prestiti	(-)	0,00
U) Spese Titolo 2.00 - Spese in conto capitale	(-)	2.241.450,59
U1) Fondo pluriennale vincolato in c/capitale (di spesa)	(-)	480.208,20
V) Spese Titolo 3.01 per Acquisizioni di attività finanziarie	(-)	0,00
E) Spese Titolo 2.04 - Altri trasferimenti in conto capitale	(+)	0,00
Z1) RISULTATO DI COMPETENZA IN C/CAPITALE (Z1=P+Q+R-C-I-S1-S2-T+L-M-U-U1-U2-V+E)		39.249,66
- Risorse accantonate in c/capitale stanziare nel bilancio dell'esercizio N	(-)	0,00
- Risorse vincolate in c/capitale nel bilancio	(-)	9.344,68
Z/2) EQUILIBRIO DI BILANCIO IN C/CAPITALE		29.904,98
- Variazione accantonamenti in c/capitale effettuata in sede di rendiconto (+/-)	(-)	0,00
Z3) EQUILIBRIO COMPLESSIVO IN CAPITALE		29.904,98

In riferimento agli equilibri di bilancio, il DM 1° agosto 2019, ha individuato i tre saldi che consentono di determinare gradualmente l'equilibrio di bilancio a consuntivo, ovvero:

- a) il Risultato di competenza,
- b) l'Equilibrio di bilancio,
- c) l'Equilibrio complessivo.

Il risultato di competenza e l'equilibrio di bilancio sono indicatori che rappresentano gli equilibri che dipendono dalla gestione del bilancio, mentre l'equilibrio complessivo svolge la funzione di rappresentare gli effetti della gestione complessiva dell'esercizio e la relazione con il risultato di amministrazione.

Di conseguenza, oltre all'obbligo di conseguire un risultato di competenza non negativo, ai fini della verifica del rispetto degli equilibri di cui al comma 821 dell'articolo 1 della legge n. 145 del 2018, gli enti devono tendere al rispetto dell'equilibrio di bilancio, che rappresenta l'effettiva capacità dell'ente di garantire, a consuntivo, la copertura integrale degli impegni, del ripiano del disavanzo, dei vincoli di destinazione e degli accantonamenti di bilancio.

S1) Entrate Titolo 5.02 per Riscossione crediti di breve termine	(+)	0,00
S2) Entrate Titolo 5.03 per Riscossione crediti di medio-lungo termine	(+)	0,00
T) Entrate Titolo 5.04 relative a Altre entrate per riduzioni di attività finanziaria	(+)	0,00
X1) Spese Titolo 3.02 per Concessione crediti di breve termine	(-)	0,00

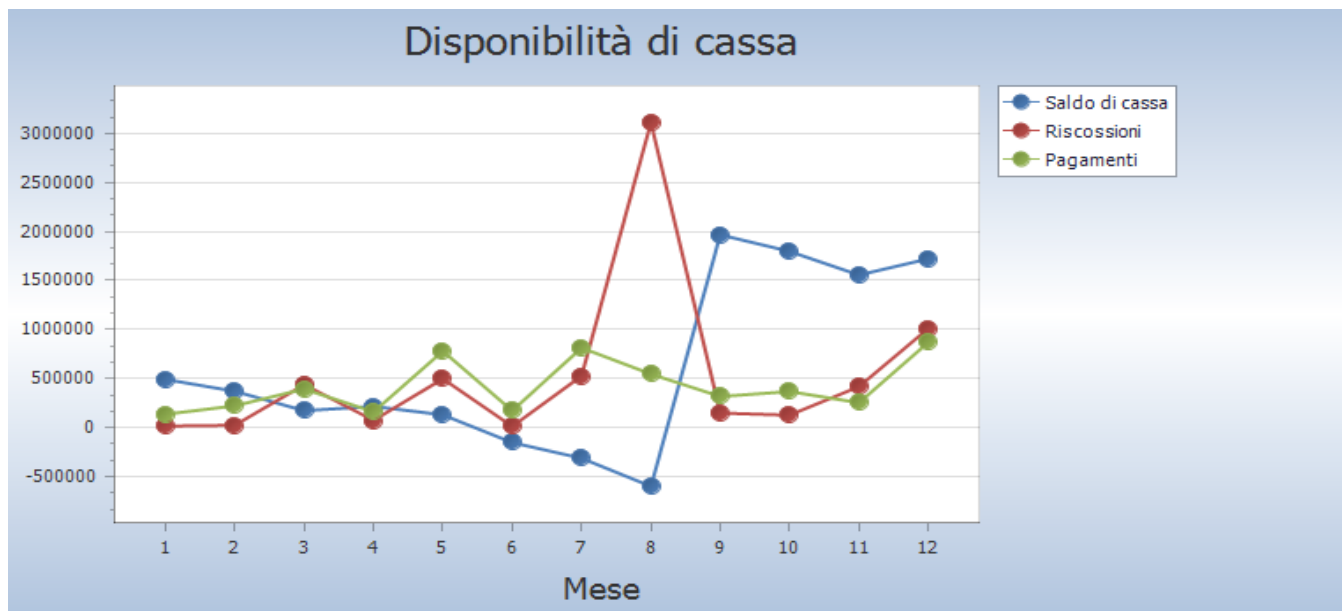
X2) Spese Titolo 3.03 per Concessione crediti di medio-lungo termine	(-)	0,00
Y) Spese Titolo 3.04 per Altre spese per acquisizioni di attività finanziarie	(-)	0,00
W1) RISULTATO DI COMPETENZA (W/1 = 01+Z1+S1+S2+T-X1-X2-Y)		923.712,60
- Risorse accantonate stanziare nel bilancio dell'esercizio N	(-)	14.909,86
- Risorse vincolate nel bilancio	(-)	9.344,68
W2/EQUILIBRIO DI BILANCIO		899.458,06
- Variazione accantonamenti effettuata in sede di rendiconto	(-)	-4.800,27
W3/EQUILIBRIO COMPLESSIVO		904.258,33

1.5 LA GESTIONE DI CASSA

Il nuovo sistema contabile ha reintrodotto la previsione di cassa nel bilancio di previsione: ai sensi dell'art. 162 del D.Lgs. n. 267/2000 e del D. Lgs. n.118/2011, infatti, il bilancio di previsione finanziario comprende le previsioni di competenza e di cassa per il primo esercizio del periodo considerato e le previsioni di sola competenza per gli esercizi successivi. Nelle tabelle che seguono si evidenzia l'andamento nell'anno di questa gestione.

		GESTIONE		
		RESIDUI	COMPETENZA	TOTALE
Fondo cassa al 1° gennaio				492.430,96
RISCOSSIONI	(+)	3.005.223,27	3.412.370,19	6.417.593,46
PAGAMENTI	(-)	1.281.126,15	3.764.830,37	5.045.956,52
SALDO DI CASSA AL 31 DICEMBRE	(=)			1.864.067,90

Il saldo di cassa al 31.12.2019, pari ad Euro 1.864.067,90 è determinato dalla somma algebrica tra il saldo di cassa al 01.01.2019 (Euro 492.430,96) le riscossioni avvenute nel corso dell'anno (Euro 6.417.593,46) ed i pagamenti effettuati (Euro 5.045.956,52).



ANTICIPAZIONE DI TESORERIA.

Le anticipazioni di cassa erogate dal tesoriere dell'Ente ai sensi dell'articolo all'art. 3, comma 17, della legge 350/2003, non costituiscono debito per l'ente, in quanto destinate a fronteggiare temporanee esigenze di liquidità dell'ente e destinate ad essere chiuse entro l'esercizio.

Pertanto, alla data del 31 dicembre di ciascun esercizio, l'ammontare delle entrate accertate e riscosse derivanti da anticipazioni deve corrispondere all'ammontare delle spese impegnate e pagate per la chiusura delle stesse. Durante l'esercizio 2019 l'Ente ha fatto ricorso ad anticipazioni di tesoreria, la quale è stata chiusa entro l'esercizio e dal prospetto di cui sotto si può verificare che l'importo delle entrate accertate e riscosse coincide con l'importo delle spese impegnate e pagate.

Titolo 7: Anticipazioni da istituto tesoriere/cassiere	360.023,82	360.023,82	Titolo 5: Chiusura Anticipazioni ricevute da istituto tesoriere/cassiere	360.023,82	360.023,82
--	------------	------------	--	------------	------------

L'anticipazione di cassa è stata utilizzata per complessivi 10 giorni con un utilizzo Massimo pari ad € 359.812,40 e con indicatore "Utilizzo medio anticipazione di tesoreria", calcolato come rapporto tra la Sommatoria degli utilizzi giornalieri delle anticipazioni nell'esercizio / (365 x max previsto

dalla norma), (360.023,82/(365x629.546,78) pari a 0,0016. Tale indicatore rappresenta l'Utilizzo medio giornaliero delle anticipazioni di tesoreria nel corso dell'esercizio rapportate al massimo valore di ricorso alle stesse consentito dalla normativa di riferimento.

1.6 LA GESTIONE DEI RESIDUI

L'art. 228, comma 3, del Tuel 267/2000 e s. m. prevede che “prima dell'inserimento nel conto del bilancio dei residui attivi e passivi l'ente locale provvede all'operazione di riaccertamento degli stessi, consistente nella revisione delle ragioni del mantenimento in tutto o in parte dei residui e della corretta imputazione a bilancio, secondo le modalità di cui all'art. 3, comma 4, del D.Lgs 23.06.2011 n. 118 e s.m.”.

L'art. 3, comma 4, del D.Lgs. 118/2011 e s.m. prevede che, al fine di dare attuazione al principio contabile generale della competenza finanziaria enunciato nell'allegato 1, si proceda, annualmente, al riaccertamento dei residui attivi e passivi, verificando, ai fini del rendiconto, le ragioni del loro mantenimento. In base al principio applicato della contabilità finanziaria di cui all'allegato 4/2 al D.Lgs. 118/2011, la ricognizione annuale dei residui attivi e passivi consente di individuare formalmente:

- la fondatezza giuridica dei crediti accertati e dell'esigibilità del credito;
- i crediti riconosciuti assolutamente inesigibili;
- i crediti riconosciuti insussistenti, per l'avvenuta legale estinzione o per indebito o erroneo accertamento del credito;
- i debiti insussistenti o prescritti;
- i crediti e i debiti non imputati correttamente in bilancio a seguito di errori materiali o di revisione della classificazione del bilancio, per i quali è necessario procedere ad una loro riclassificazione;
- i crediti ed i debiti imputati all'esercizio di riferimento che non risultano di competenza finanziaria di tale esercizio, per i quali è necessario procedere alla reimputazione contabile all'esercizio in cui il credito o il debito è esigibile.

Il risultato derivante dalla gestione residui pari ad Euro 64.583,41 è suddiviso in base alle motivazioni che hanno portato a modificare i valori dei residui attivi e passivi, determinati nel rendiconto dell'anno precedente:

GESTIONE DEI RESIDUI	IMPORTO PARZIALE	IMPORTO TOTALE
Maggiori residui attivi riaccertati (+)	26.137,09	
Minori residui attivi riaccertati (-)	90.733,58	
Minori residui passivi riaccertati (+)	129.179,90	
Saldo Gestione Residui		64.583,41

Con deliberazione della Giunta comunale n. 33 dd. 26.03.2020 sono state approvate le risultanze del riaccertamento ordinario dei residui attivi e passivi. I risultati di attività sono riepilogati nelle tabelle di seguito riportate:

Andamento gestione residui								
Titolo		Residui iniziali	Variazioni			Residui rimasti	Residui incassati	Residui al 31/12
			Maggiori residui	Minori residui	Totale			
1	Entrate correnti di natura tributaria, contributiva e perequativa	15.728,04	16.082,48	0,00	16.082,48	31.810,52	29.531,20	2.279,32
2	Trasferimenti correnti	462.121,09	140,80	5.906,27	-5.765,47	456.355,62	317.899,87	138.455,75
3	Entrate extratributarie	550.745,50	9.875,83	2.491,37	7.384,46	558.129,96	218.114,60	340.015,36
4	Entrate in conto capitale	3.813.576,07	37,98	82.281,94	-82.243,96	3.731.332,11	2.318.363,78	1.412.968,33
9	Entrate per conto terzi e partite di giro	128.669,17	0,00	54,00	-54,00	128.615,17	121.313,82	7.301,35
Totale		4.970.839,87	26.137,09	90.733,58	-64.596,49	4.906.243,38	3.005.223,27	1.901.020,11

Titolo		Residui iniziali	Variazioni			Residui rimasti	Residui pagati	Residui al 31/12
			Maggiori residui	Minori residui	Totale			
1	Spese correnti	501.172,10	0,00	40.324,10	-40.324,10	460.848,00	377.224,82	83.623,18
2	Spese in conto capitale	1.033.942,73	0,00	88.855,80	-88.855,80	945.086,93	763.135,55	181.951,38
4	Rimborso Prestiti	16.257,15	0,00	0,00	0,00	16.257,15	16.257,15	0,00
7	Uscite per conto terzi e partite di giro	235.747,42	0,00	0,00	0,00	235.747,42	124.508,63	111.238,79
Totale		1.787.119,40	0,00	129.179,90	-129.179,90	1.657.939,50	1.281.126,15	376.813,35

1.6.1 RESIDUI CON ANZIANITÀ SUPERIORE AI CINQUE ANNI

Si riportano in questa sezione le ragioni della persistenza dei residui con anzianità superiore ai cinque anni.

Trattasi di residui attivi relativi a partite di giro ed entrate correnti per le quali l'attività di riscossione è stata completata o è in via di realizzazione nel corso dell'esercizio 2020.

1.6.2 ELENCO DEI CREDITI INESIGIBILI STRALCIATI DAL CONTO DEL BILANCIO

Negativo.

1.7 PARAMETRI DI DEFICITARIETA'

Con il D.M del Ministero dell'Interno del 28 dicembre 2018 sono stati approvati in via definitiva i parametri di deficitarietà strutturale per il triennio 2019 – 2021, che entrano in vigore a partire dal rendiconto dell'esercizio 2018. Sostituiscono i parametri individuati per il triennio 2010 – 2012 con il decreto del Ministero dell'Interno 24 settembre

2009, sostanzialmente confermati per il triennio successivo ed estesi anche al triennio 2016 – 2018.

Dopo l'avvio dell'armonizzazione contabile, che ha comportato l'obbligo di procedere alla revisione straordinaria dei residui e l'adozione di principi finalizzati finalizzati ad impedirne l'accumulazione nel tempo, è stato necessario ricercare un nuovo cardine attorno al quale costruire il nuovo sistema di parametri. Sono state così scelte due grandezze: la capacità di riscossione delle entrate (con due indicatori, uno riferito alle entrate proprie e l'altro al totale delle entrate) e l'esistenza di debiti fuori bilancio. Sono stati individuati otto indicatori "pescandoli" tra quelli già presenti nell'allegato al "Rendiconto della gestione – piano degli indicatori e dei risultati attesi di bilancio".

Ai sensi dell'art. 242 del TUEL, qualora almeno la metà di tali parametri presenta valori deficitari, l'ente è dichiarato strutturalmente deficitario. In sostanza i parametri

permettono di individuare gli enti locali che presentano una situazione di difficoltà finanziaria non momentanea. Per il Comune di Valdaone la situazione a rendiconto 2019 è la seguente:

	DESCRIZIONE	STRUTTURALMENTE DEFICITARIE
P1	Indicatore 1.1 (Incidenza spese rigide - ripiano disavanzo, personale e debito - su entrate correnti) maggiore del 48%	NO
P2	Indicatore 2.8 (Incidenza degli incassi delle entrate proprie sulle previsioni definitive di parte corrente) minore del 22%	NO
P3	Indicatore 3.2 (Anticipazioni chiuse solo contabilmente) maggiore di 0	NO
P4	Indicatore 10.3 (Sostenibilità debiti finanziari) maggiore del 16%	NO
P5	Indicatore 12.4 (Sostenibilità disavanzo effettivamente a carico dell'esercizio) maggiore dell'1,20%	NO
P6	Indicatore 13.1 (Debiti riconosciuti e finanziati) maggiore dell'1%	NO
P7	[Indicatore 13.2 (Debiti in corso di riconoscimento) + Indicatore 13.3 (Debiti riconosciuti e in corso di finanziamento)] maggiore dello 0,60%	NO
P8	Indicatore concernente l'effettiva capacità di riscossione (riferito al totale delle entrate) minore del 47%	NO

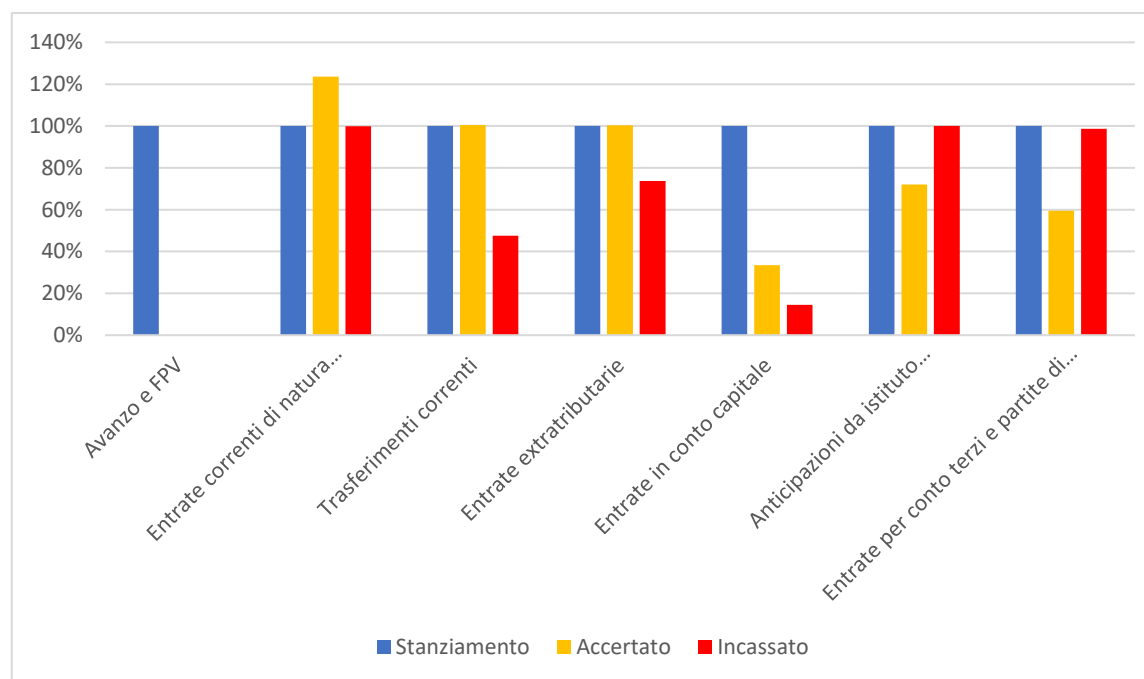
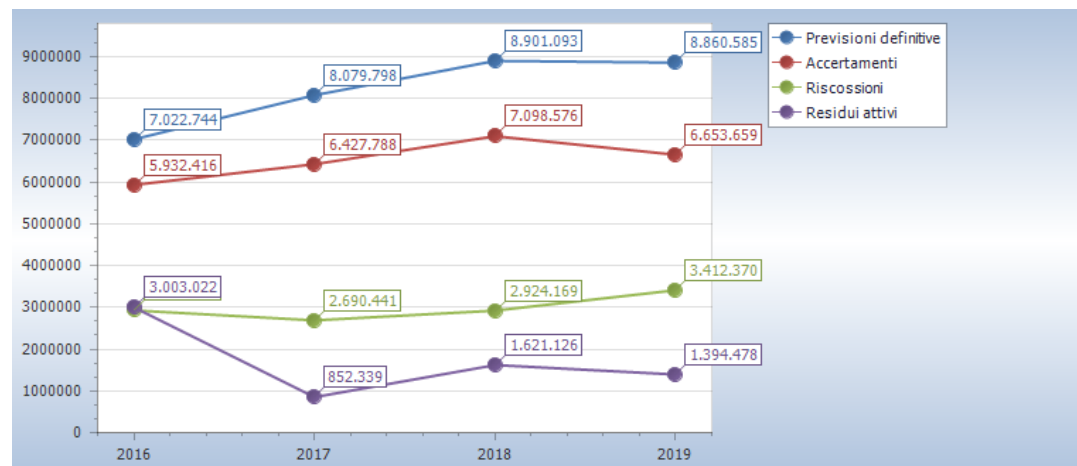
Gli enti locali che presentano almeno la metà dei parametri deficitari (la condizione "SI" identifica il parametro deficitario) sono strutturalmente deficitari ai sensi dell'articolo 242, comma 1, Tuel.

Sulla base dei parametri suindicati l'ente è da considerarsi in condizioni strutturalmente deficitarie	Si	No
--	----	---------------

2. LE ENTRATE

L'analisi delle entrate e delle spese di seguito effettuata considera i risultati della gestione finanziaria 2019, riepilogata nella seguente tabella:

Riepilogo Titoli ENTRATE						
Tipologia	Somme stanziare	Accertato		Incassato		Residui attivi
		Accertamenti	%	Reversali	%	
0. Avanzo di amministrazione/Utilizzo fondo pluriennale vincolato	1.846.810,52					
1. Entrate correnti di natura tributaria, contributiva e perequativa	1.036.250,00	1.280.600,34	123,58	1.280.204,69	99,97	395,65
2. Trasferimenti correnti	525.968,12	529.037,72	100,58	251.392,99	47,52	277.644,73
3. Entrate extratributarie	1.081.675,56	1.086.040,51	100,40	800.297,11	73,69	285.743,40
4. Entrate in conto capitale	2.879.880,93	962.322,52	33,42	139.549,12	14,50	822.773,40
7. Anticipazioni da istituto tesoriere/cassiere	500.000,00	360.023,82	72,00	360.023,82	100,00	0,00
9. Entrate per conto terzi e partite di giro	990.000,00	588.823,47	59,48	580.902,46	98,65	7.921,01
Totale	8.860.585,13	4.806.848,38	54,25	3.412.370,19	79,99	1.394.478,19



2.1 TITOLO I - ENTRATE CORRENTI DI NATURA TRIBUTARIA, CONTRIBUTIVA E PEREQUATIVA

Titolo	II liv. p.f.	III liv. p.f.	Capitolo	Descrizione	Previsioni definitive di competenza	Riscossioni in c/competenza	Accertamenti	Maggiori o minori entrate di competenza	Residui attivi da esercizio di competenza
1	1	1	23	IMIS ANNI PRECEDENTI	1.000,00	104,00	274,00	-726,00	170,00
1	1	1	24	IMPOSTA IMMOBILIARE SEMPLICE IMIS	750.000,00	724.783,37	724.783,40	-25.216,60	0,03
1	1	1	28	Imposta Municipale Propria	0,00	36,00	36,00	36,00	0,00
1	1	1	29	IMUP da attività di liquidazione e accertamento anni precedenti	285.000,00	554.955,32	555.082,94	270.082,94	127,62
1	1	1	27	Accertamenti ICI	0,00	0,00	20,00	20,00	20,00
1	1	1	21	maggiorazione TARES	0,00	0,00	0,00	0,00	0,00
1	1	1	32	TASI	0,00	34,00	44,00	44,00	10,00
1	1	1	40	Imposta comunale sulla pubblicità	250,00	292,00	360,00	110,00	68,00
Total					1.036.250,00	1.280.204,69	1.280.600,34	244.350,34	395,65

2.2 TITOLO II – TRASFERIMENTI CORRENTI

Titolo	II liv. p.f.	III liv. p.f.	Capitolo	Descrizione	Previsioni definitive di competenza	Riscossioni in c/competenza	Accertamenti	Maggiori o minori entrate di competenza	Residui attivi da esercizio di competenza
2	1	1	734	Contributo del Ministero dell'Interno per il rilascio carte d'identità elettroniche	100,00	0,00	60,55	-39,45	60,55
2	1	1	400	CONTRIBUTO STATALE PER LA REALIZZAZIONE DEL SUBENTRO IN ANPR	1.500,00	0,00	1.500,00	0,00	1.500,00
2	1	1	399	TRASFERIMENTI ISTAT PER RILEVAZIONI CENSUARIE	1.363,70	1.363,00	1.363,00	-0,70	0,00
2	1	1	398	Rimborso PAT spese commissione locale valanghe	1.832,17	1.824,13	1.824,13	-8,04	0,00
2	1	1	401	Fondo perequativo	146.286,62	600,99	146.286,62	0,00	145.685,63
2	1	1	403	Fondo investimenti minori - parte corrente	16.257,15	16.257,15	16.257,15	0,00	0,00
2	1	1	404	ASSEGNAZIONI SUL FONDO PEREQUATIVO AI SENSI dell'ART 6 COMMA 4 LETTERA E DELLA LP 36/93	1.000,00	0,00	5.712,00	4.712,00	5.712,00

2	1	1	406	CONTRIBUTO REGIONALE ANNUALE FUSIONE SU SPESE CORRENTI	145.600,00	145.600,00	145.600,00	0,00	0,00
2	1	1	407	ASSEGNAZIONI QUOTA PEREQUATIVO EX ART 6 COMMA 4 LETTERA D LP 36/1993 (ASPETTATIVE SINDACALI DIPENDENTI O PERMESSI RETRIBUITI AMMINISTRATORI)	4.054,68	4.054,68	4.054,68	0,00	0,00
2	1	1	411	ASSEGNAZIONI DALLA PAT A FINANZIAMENTO CONTRIBUZIONE SANIFONDS	2.672,20	2.675,20	2.675,20	3,00	0,00
2	1	1	420	Rimborso PAT consorzio vigilanza boschiva	105.432,09	0,00	105.432,09	0,00	105.432,09
2	1	1	430	CONTRIBUTO PAT INTERVENTO AZIONE 19	97.869,51	77.017,84	96.272,30	-1.597,21	19.254,46
2	1	1	431	CONTRIBUTO PAT A FAVORE DEI COMUNI CERTIFICATI "FAMILY IN TRENTINO"	2.000,00	2.000,00	2.000,00	0,00	0,00
Total					525.968,12	251.392,99	529.037,72	3.069,60	277.644,73

2.3 TITOLO III – ENTRATE EXTRATRIBUTARIE

Titolo	II liv. p.f.	III liv. p.f.	Capitolo	Descrizione	Previsioni definitive di competenza	Riscossioni in c/competenza	Accertamenti	Maggiorni o minori entrate di competenza	Residui attivi da esercizio di competenza
3	1	1	781	Tariffa incentivante e Contributo c/scambio fotovoltaico Bersone	4.000,00	2.233,69	2.233,69	-1.766,31	0,00
3	1	1	782	Tariffa incentivante e Contributo c/scambio fotovoltaico Praso Municipio	8.000,00	3.640,26	4.549,32	-3.450,68	909,06
3	1	1	783	Tariffa incentivante e Contributo c/scambio fotovoltaico ex scuole	11.000,00	6.934,11	6.934,11	-4.065,89	0,00
3	1	1	785	Tariffa incentivante e Contributo c/scambio fotovoltaico Daone	7.000,00	4.368,22	5.546,72	-1.453,28	1.178,50
3	1	1	1170	Provento dal taglio ordianrio dei boschi	101.300,00	80.069,26	116.042,67	14.742,67	35.973,41
3	1	1	1195	Legname uso interno	1.000,00	0,00	0,00	-1.000,00	0,00
3	1	1	1196	Legna uso interno	12.150,00	5.496,20	5.851,50	-6.298,50	355,30
3	1	2	700	Diritti di segreteria	1.000,00	73,80	73,80	-926,20	0,00
3	1	2	730	Diritti per il rilascio di carte d'identità	1.000,00	657,30	657,30	-342,70	0,00
3	1	2	732	Diritti su Concessioni edilizie	500,00	270,00	360,00	-140,00	90,00
3	1	2	788	INCASSI COLONNINE AREA CAMPER LOC NUDOLE	100,00	98,90	98,90	-1,10	0,00

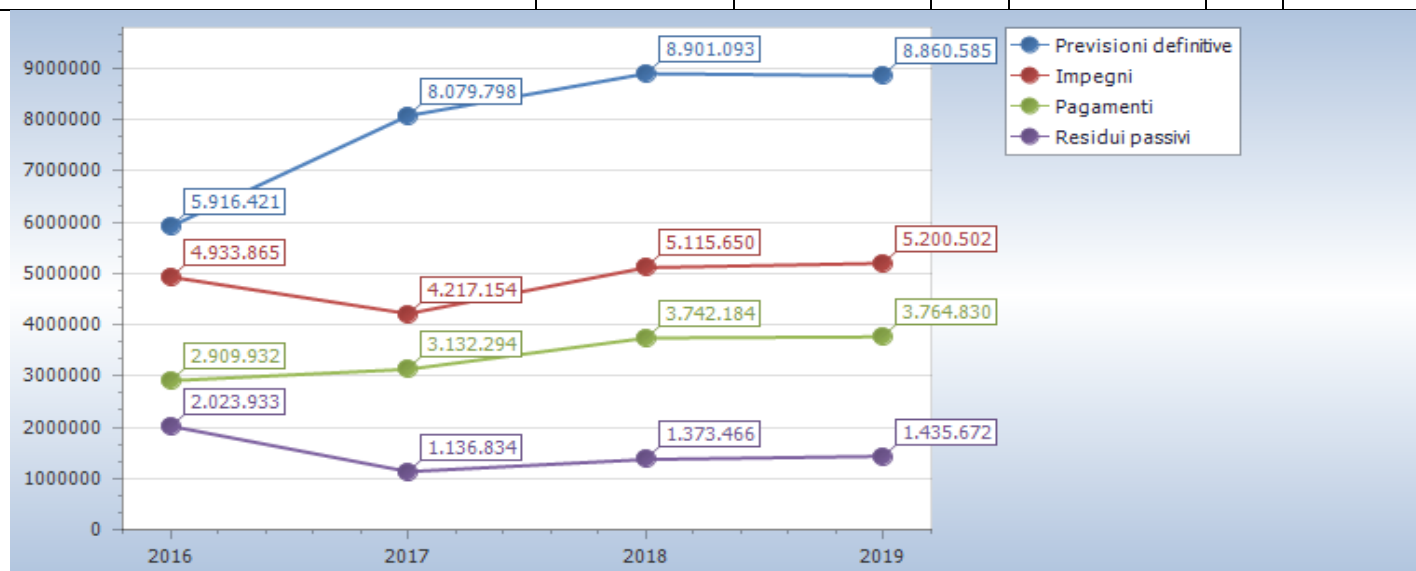
3	1	2	910	INCASSI SERVIZIO ACQUEDOTTO	78.567,00	0,00	78.567,00	0,00	78.567,00
3	1	2	915	Diritti di allaccio	455,00	455,00	455,00	0,00	0,00
3	1	2	930	INCASSI SERVIZIO FOGNATURA	16.224,00	0,00	16.224,00	0,00	16.224,00
3	1	2	940	INCASSI SERVIZIO DEPURAZIONE	56.000,00	0,00	56.000,00	0,00	56.000,00
3	1	2	1180	Rimborso spese Servizio necroscopico e cimiteriale	2.000,00	1.719,47	2.580,79	580,79	861,32
3	1	2	1708	PROVENTI DA SERVIZI DI COPIA E STAMPA	400,00	263,80	327,25	-72,75	63,45
3	1	2	1709	PROVENTI DA UTILIZZO SALE	1.100,00	950,00	950,00	-150,00	0,00
3	1	3	780	Sovracanone derivazione acqua per energia elettrica	275.169,12	273.512,57	273.512,57	-1.656,55	0,00
3	1	3	1150	Cosap Permanente	2.000,00	2.027,55	2.027,55	27,55	0,00
3	1	3	1160	Cosap Temporanea	1.000,00	1.240,87	1.240,87	240,87	0,00
3	1	3	1161	CANONE CONCESSIONE OCCUPAZIONE AREE PUBBLICHE PER PARCHEGGI ISOLATI	200,00	245,76	245,76	45,76	0,00
3	1	3	1181	PROVENTI DA CONCESSIONI CIMITERIALI	1.200,00	600,00	600,00	-600,00	0,00
3	1	3	746	VERSAMENTI DENUNCE RACCOLTA FUNGHI	23.000,00	23.758,00	23.758,00	758,00	0,00
3	1	3	1120	FITTI DA TERRENI	14.053,00	907,80	907,80	-13.145,20	0,00
3	1	3	1130	Fitti attivi di fondi rustici	51.016,00	41.542,29	46.592,29	-4.423,71	5.050,00
3	1	3	1140	Fitti attivi di fabbricati	167.651,06	150.082,10	166.897,03	-754,03	16.814,93
3	2	2	735	Sanzioni amm.ve violazione regolamenti comunali, ordinanze e norme	1.800,00	3.771,68	3.873,68	2.073,68	102,00
3	2	2	801	Sanzioni per violazioni al codice della strada	1.600,00	1.444,25	1.444,25	-155,75	0,00
3	2	3	736	Sanzioni amm.ve violazione regolamenti comunali, ordinanze e norme da imprese	500,00	500,00	500,00	0,00	0,00
3	3	3	1202	INTERESSI MORATORI	7.750,00	13.788,42	13.808,29	6.058,29	19,87
3	3	3	1201	INTERESSI ATTIVI DA CONTI DI TESORERIA	9.000,00	8.674,94	9.830,78	830,78	1.155,84
3	3	3	1200	Interessi attivi sulle giacenze di cassa	0,00	0,00	0,00	0,00	0,00
3	4	2	1250	Dividendi di società	1.000,00	3.991,86	3.991,86	2.991,86	0,00
3	4	2	1251	dividendi da esco bim del chiese spa a destinazione vincolata	0,00	0,00	0,00	0,00	0,00
3	5	1	1711	Indennizzi assicurativi	500,00	1.500,00	1.500,00	1.000,00	0,00
3	5	2	1717	RIMBORSO SPESA PERSONALE IN COMANDO	98.500,00	83.459,65	114.257,38	15.757,38	30.797,73
3	5	2	1519	Quota parte spesa organizzazione corsi del tempo disponibile a carico di soggetti convenzionati	5.800,00	0,00	4.734,03	-1.065,97	4.734,03
3	5	2	1520	Rimborso spese gestione associata servizio vigilanza boschiva	24.000,00	0,00	20.821,82	-3.178,18	20.821,82
3	5	2	1525	Rimborso da Enti per Associazione Forestale	500,00	0,00	0,00	-500,00	0,00
3	5	2	1535	rimborso spese manutenzione ordinaria strada praso-stabolone	500,00	0,00	284,08	-215,92	284,08
3	5	2	1536	rimborso spese illuminazione bivio ai forti	100,00	0,00	142,59	42,59	142,59

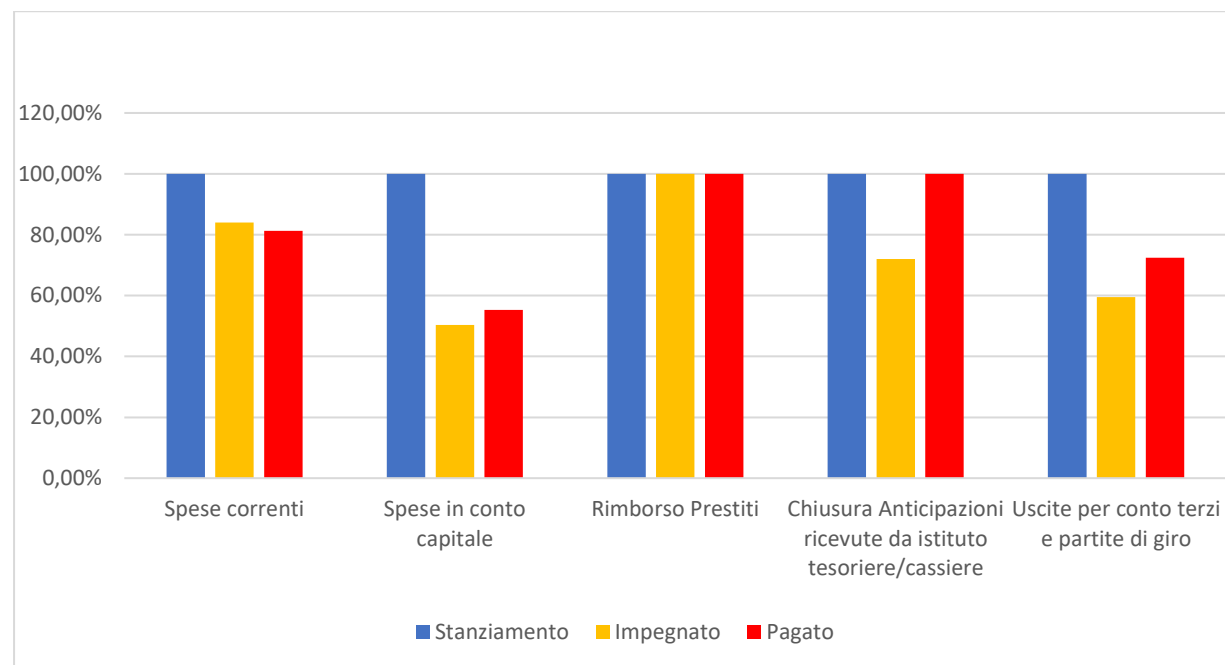
3	5	2	1614	Rimborso spese comunali gestione TIA	9.625,00	0,00	9.625,00	0,00	9.625,00
3	5	2	1710	Concorsi e rimborsi ricuperi vari non previsti nella presente categoria	2.000,00	697,19	3.325,42	1.325,42	2.628,23
3	5	2	1713	rimborso spese manutenzione ordinaria acquedotto intercomunale	1.500,00	0,00	1.986,90	486,90	1.986,90
3	5	2	1714	Recupero spesa riscaldamento edifici comunali	5.500,00	5.491,84	5.491,84	-8,16	0,00
3	5	2	1715	Recupero spesa energia elettrica edifici comunali	2.512,00	2.512,88	2.512,88	0,88	0,00
3	5	2	1716	Rimborso TFR anticipata a dipend. Masł Elsa da parte INPDAP	0,00	0,00	0,00	0,00	0,00
3	5	2	1718	Concorso spesa altri enti per rete informatica e travaso dati	0,00	0,00	0,00	0,00	0,00
3	5	99	991	IVA da reverse charge	100,00	92,40	92,40	-7,60	0,00
3	5	99	990	IVA a Credito su attività comunali da liquidazioni periodiche	50.000,00	44.146,82	45.473,13	-4.526,87	1.326,31
3	5	99	1620	Erogazione 5/1000 gettito IRPEF	500,00	426,98	426,98	-73,02	0,00
3	5	99	1707	Incassi derivanti da tributi di competenza di altri enti	5.000,00	2.218,62	2.218,62	-2.781,38	0,00
3	5	99	1712	Altre entrate correnti non previste nelle altre categorie	500,00	5.958,17	5.984,97	5.484,97	26,80
3	5	99	1720	RIMBORSO SPESE CONSULTAZIONI ELETTORALI E REFERENDARIE	5.803,38	5.803,38	5.803,38	0,00	0,00
3	5	99	1805	Fondo progettazione e direzione lavori	10.000,00	14.671,08	14.671,08	4.671,08	0,00
Total					1.081.675,56	800.297,11	1.086.035,28	4.359,72	285.738,17

3. LE SPESE

Nella seguente tabella si riporta il totale delle spese per titoli:

Riepilogo Titoli SPESE						
Macroaggregato	Somme stanziare	Impegnato		Pagato		Residui passivi
		Impegni	%	Mandati	%	
1. Spese correnti	2.423.596,79	1.993.947,07	83,98	1.619.845,73	81,24	374.101,34
<i>di cui fondo pluriennale vincolato</i>	49.236,00					
2. Spese in conto capitale	4.930.731,19	2.241.450,59	50,36	1.239.250,97	55,29	1.002.199,62
<i>di cui fondo pluriennale vincolato</i>	480.208,20					
4. Rimborso Prestiti	16.257,15	16.257,15	100,00	16.257,15	100,00	0,00
5. Chiusura Anticipazioni ricevute da istituto tesoriere/cassiere	500.000,00	360.023,82	72,00	360.023,82	100,00	0,00
7. Uscite per conto terzi e partite di giro	990.000,00	588.823,47	59,48	529.452,70	89,92	59.370,77
Totale	8.860.585,13	5.200.502,10	62,42	3.764.830,37	72,39	1.435.671,73





3.1 TITOLO I - SPESE CORRENTI

Le spese correnti sono destinate all'erogazione dei servizi ed al funzionamento ordinario della struttura comunale.

MACROAGGREGATO		Impegni	di cui Impegni FPV
1	Redditi da lavoro dipendente	788.543,83	49.236,00
2	Imposte e tasse a carico dell'ente	52.441,18	0,00
3	Acquisto di beni e servizi	848.082,63	0,00

4	Trasferimenti correnti	177.809,64	0,00
7	Interessi passivi	0,00	0,00
9	Rimborsi e poste correttive delle entrate	7.391,00	0,00
10	Altre spese correnti	119.678,79	0,00
	TOTALE	1.993.947,07	49.236,00

Redditi da lavoro dipendente sono le spese relative alle voci stipendiali al personale dipendente, oltre ai relativi oneri previdenziali. Sono comprese anche le spese relative al T.F.R. liquidato al personale cessato.

Imposte e tasse a carico dell'ente, in questa voce sono classificate, come poste principali:

- IRAP dovuta sulle retribuzioni lorde erogate ai dipendenti;
- Imposta di bollo e registrazione.

Acquisto di beni e servizio, sono classificate in questa voce le spese per gli acquisti di beni e di servizi necessari per garantire il regolare funzionamento e la buona gestione dei servizi: a titolo di esempio, i carburanti per i mezzi, la cancelleria, l'equipaggiamento ed il vestiario, la spesa per le utenze (acqua, luce, gas, telefonia, manutenzione applicativi informatici). Fanno parte di questo macroaggregato anche le spese relative all'erogazione dei servizi pubblici, svolti direttamente dal personale dell'ente o indirettamente con affido a soggetti terzi (mensa, manutenzione del patrimonio comunale, organizzazione di manifestazioni culturali, gestione del servizio idrico integrato, dell'illuminazione pubblica ecc.).

Gli impegni sono stati assunti sulla base dell'effettiva esigibilità degli stessi, così come richiesto dal principio contabile.

Acquisto di beni e servizi – Spese di rappresentanza

Si riportano nel seguente prospetto le spese di rappresentanza sostenute nel corso del 2019:

Classificazione	Descrizione dell'oggetto della spesa	Occasione in cui la spesa è stata sostenuta	Importo della spesa (euro, impegno competenza)
01.01.1.03 - capitolo 96	Acquisto scultura lignea	Omaggio per anniversario di sacerdozio del parroco delle tre parrocchie comunali	280,60
01.01.1.03 - capitolo 96	Acquisto fiori	Omaggio per serata Incontro con l'autore "Francesca Maccani" per presentazione libro "Fiori senza destino"	50,00
01.01.1.03 - capitolo 96	Acquisto cesto	Premiazione gara di pesca loc. Boazzo luglio 2019	48,05
01.01.1.03 - capitolo 96	Acquisto omaggio	Acquisto gadget in occasione della riunione della giunta provinciale a Valdaone	13,00
01.01.1.03 - capitolo 96	Acquisto fiori	Acquisto fiori in occasione della riunione della giunta provinciale a Valdaone	70,00
01.01.1.03 - capitolo 96	Acquisto beni di consumo	Acquisto per rinfresco in occasione della riunione della giunta provinciale a Valdaone	236,60
01.01.1.03 - capitolo 96	Pranzo	Riunione della giunta provinciale a Valdaone	475,00
01.01.1.03 - capitolo 96	Acquisto omaggio	Acquistoprodotto tipici in occasione della riunione della giunta provinciale a Valdaone	120,00
01.01.1.03 - capitolo 96	Acquisto fiori	Acquisto fiori per matrimonio civile	35,00
01.01.1.03 - capitolo 96	Acquisto beni di consumo	Acquisto per pranzo offerto in occasione della visita di una rappresentanza del Comune di Valdaone ad Alviano (TR) paese gemellato	528,71
01.01.1.03 - capitolo 96	Acquisto cesto	Acquisto cesto omaggio in occasione della visita di una rappresentanza del Comune di Valdaone ad Alviano (TR) paese gemellato	66,39
01.01.1.03 - capitolo 96	Acquisto volumi	Libri di autori locali relativi a storia e arte locale da omaggiare in occasioni di rappresentanza	770,00
01.01.1.03 - capitolo 96	Acquisto beni di consumo	Acquisto per rinfresco in occasione della giornata dedicata ai neo diciottenni con consegna della Costituzione Italiana	57,00
Totale delle spese sostenute			2.750,35

Trasferimenti correnti, in questa voce risultano classificati i contributi ordinari concessi alle associazioni comunali, che svolgono la loro attività nei confronti dei cittadini di Valdaone e voce importante è quella relativa ai contributi allo studio concessi agli studenti nostri residenti, al contributo per la natalità concesso alle famiglie dei nuovi nati, ai contributi concessi ai ragazzi per lo svolgimento di attività culturali extra scolastiche e ai contributi per la conciliazione familiare concessi alle famiglie per le spese sostenute per la frequenza dei bambini all'asilo nido e per i nidi estivi.

Rimborsi e poste correttive delle entrate, in base alla nuova classificazione di bilancio di cui al D. Lgs. 118/2011 in questo macroaggregato sono classificati gli sgravi, rimborsi e trasferimenti di quote indebite ed inesigibili di imposte ed entrate e proventi diversi, sono compresi i rimborsi ai contribuenti per maggiori versamenti di tributi o canoni comunali e la restituzione ad altri Comuni di tributi versati erroneamente al Comune di Valdaone.

Altre spese correnti

In questa voce sono classificate tutte le spese che non trovano collocazione nei precedenti macroaggregati:

- Fondo di riserva: il fondo di riserva e di cassa è stato iscritto nei limiti previsti dall'art. 166 TUEL. Lo stanziamento iniziale è stato pari ad Euro 41.681,74 e sono stati eseguiti prelievi pari ad Euro 37.371,44.
- Fondo crediti di dubbia esigibilità: per i crediti di dubbia e difficile esazione accertati nell'esercizio è effettuato un accantonamento al fondo crediti di dubbia esigibilità, vincolando una quota dell'avanzo di amministrazione. Si rinvia all'apposita sezione per la verifica dell'accantonamento;
- Versamenti IVA a debito: vengono stanziati in questa voce le somme destinate al versamento dell'IVA a debito per le gestioni commerciali dell'Ente. A seguito dell'introduzione nel 2015 del meccanismo dello split payment (art. 1, commi da 629 a 633, Legge n.190/2014), sia per le gestioni istituzionali che per quelle commerciali, i crediti IVA dei Comuni si sono via via ridotti; nel momento in cui l'ente esaurisce il proprio credito IVA nei confronti dell'Erario, il debito IVA è determinato dall'ammontare dell'IVA maturata sulle fatture attive e sui corrispettivi registrate dal Comune, in quanto l'IVA maturata sulle fatture passive viene immediatamente sterilizzata proprio in relazione al meccanismo dello spit payment, mediante la contemporanea registrazione dell'importo sia nei registri degli acquisti che in quello delle vendite. Analogo discorso vale per le fatture relative alle gestioni gestite in regime di reverse charge.

RIEPILOGO SPESE CORRENTI PER MACROAGGREGATO CON TREND STORICO

Descrizione		2017	2018	2019
101	redditi da lavoro dipendente	780.634,07	805.726,85	788.543,8
102	imposte e tasse a carico ente	65.658,53	60.075,52	52.441,1
103	acquisto di beni e servizi	620.122,61	936.350,03	848.082,6
104	trasferimenti correnti	148.082,53	134.474,69	177.809,6
107	interessi passivi	0,00	0,00	0,00
109	rimborsi e poste correttive delle entrate	362,04	1.305,38	7.391,00
110	altre spese correnti	101.256,52	133.162,41	119.678,7
TOTALE		1.716.116,30	2.071.094,88	1.993.947,0

3.2 TITOLO II - SPESE IN CONTO CAPITALE

Le spese in conto capitale impegnate ed esigibili nel corso dell'esercizio 2019 risultano complessivamente pari ad Euro 2.241.450,59.

MACROAGGREGATO		Impegni	di cui Impegni FPV
2	Investimenti fissi lordi e acquisto di terreni	1.521.886,41	480.208,20
3	Contributi agli investimenti	669.269,85	0,00
4	Altri trasferimenti in conto capitale	0,00	0,00
5	Altre spese in conto capitale	50.294,33	0,00
TOTALE		2.241.450,59	480.208,20

Investimenti fissi lordi e acquisto di terreni: Comprende sia la realizzazione di nuove opere che gli interventi di manutenzione straordinaria al patrimonio comunale così come previsto nell'elenco annuale delle spese di investimento per l'anno 2019.

Contributi agli investimenti: I contributi agli investimenti sono erogazioni effettuate da un soggetto a favore di terzi, destinate al finanziamento di spese di investimento, in assenza di controprestazione, cioè in assenza di un corrispettivo reso dal beneficiario, a favore di chi ha erogato il contributo.

Si elencano i contributi finanziati nel 2019, per i quali sono state impegnate le somme necessarie alla loro realizzazione, imputate secondo esigibilità:

Altri trasferimenti in conto capitale e altre spese in conto capitale: Il macroaggregato comprende le spese per incarichi esterni per la realizzazione di progetti straordinari e le quote dovute per il rimborso dei proventi degli oneri per permessi di costruire.

Si elencano le spese in conto capitale finanziate nel 2019, con i relativi mezzi di finanziamento, per le quali sono state impegnate le somme necessarie alla loro realizzazione, imputate secondo esigibilità:

SPESA					ENTRATA	
CLASSIFICAZIONE	Capitolo	Desc.Capitolo	Previsione 2019	impegni	DESCRIZIONE	IMPORTO
01.02.2.02					CONTRIBUTO REGIONALE PER FUSIONE	9.230,04
	7316	Spesa per la sicurezza dei lavoratori	100,00	-		
	7446	Acquisto macchinari d'ufficio	1.000,00	976,00		

	7447	Acquisto hardware e software per gli uffici	26.352,19	25.273,25	CANONI AGGIUNTIVI	8.479,21
	7600	Spese legali	2.000,00	1.823,90	FPV	10.363,90
	9020	Acquisto autovettura comunale	18.200,00	18.200,00	Contributo PAT art.11 LP 36/93 in c/cap.-BUDGET	18.200,00
01.04.2.02	7900	Spese straordinarie ufficio tributi per mobili e arredi	1.000,00	-	CONTRIBUTO REGIONALE PER FUSIONE	1.799,93
	7902	Spese straordinarie ufficio tributi per hardware e software	2.500,00	1.799,93		
01.05.2.02	7502	ACQUISTI STRAORDINARI PER GESTIONE ASSOCIATA VIGILANZA BOSCHIVA	1.500,00	1.123,62	CONTRIBUTO REGIONALE PER FUSIONE	34.863,90
					Rimborso spese straordinarie gestione associata vigilanza boschiva	437,79
	7503	ACQUISTO ARREDI PER IMMOBILI COMUNALI	88.000,00	68.830,79	AVANZO DI AMMINISTRAZIONE	13.000,00
	7808	Manutenzione straordinaria di immobili	169.410,77	54.157,73	FPV	19.665,63
					CANONI AGGIUNTIVI	56.144,82
01.05.2.02	7811	LAVORI PER CREAZIONE LOCALI DA ADIBIRE A NEGOZIO CC PRASO	121.011,19	114.942,61	FPV	79.730,00
					CANONI AGGIUNTIVI	35.212,61
01.05.2.02	7813	Ristrutturazione appartamenti di proprietà comunale presso il Condominio al Torrione - Trento	47.768,41	225,00	CANONI AGGIUNTIVI	225,00
01.05.2.02	9014	Incarico piano economico forestale	24.825,45	24.825,45	FPV	24.825,45
01.06.2.02	7700	Spese straordinarie ufficio tecnico per mobili e arredi	1.300,00	-	CONTRIBUTO REGIONALE PER FUSIONE	2.639,45
	7702	Spese straordinarie ufficio tecnico per hardware e software	2.700,00	2.639,45		

01.11.2.02	9435	Spese di progettazione	289.376,82	51.190,44	FPV	24.970,31
					Fondo investimenti minori	26.220,13
01.11.2.03	8659	Trasferimento alla comunità integrazione fondo strategico territoriale	100.000,00	17.762,41	FPV	17.762,41
04.01.2.02	7812	Realizzazione impianto fotovoltaico immobile via re di castello	60.000,00	-		
05.01.2.03	8778	contributi straordinari a favore delle parrocchie per interventi su beni immobili	115.000,00	113.694,03	CANONI AGGIUNTIVI	113.694,03
05.02.2.02	8780	Interventi di natura straordinaria Forte Corno	85.000,00	-		
05.02.2.05	8742	Incarichi esterni settore culturale	22.000,00	-		
06.01.2.02	7819	Sistemazione parco giochi Daone	194.709,11	189.137,87	FPV	100.621,36
					AVANZO DI AMMINISTRAZIONE- vincolato	8.973,14
					CANONI AGGIUNTIVI	79.543,37
06.01.2.02	8755	Manutenzione straordinaria parco giochi	10.000,00	3.753,13	Fondo investimenti minori	3.753,13
06.01.2.02	8760	INTERVENTO MESSA IN SICUREZZA CAMPETTO POLIVALENTE CC DAONE	126.109,47	101.757,56	FPV	43.935,24
					CANONI AGGIUNTIVI	57.822,32
06.01.2.02	8763	Realizzazine Acro River	43.696,00	43.060,24	FPV	3.435,12
					CANONI AGGIUNTIVI	3.457,95
					FONDO STRATEGICO TERRITORIALE	36.167,17
07.01.2.02	8895		196.622,81	110.404,30	FPV	

		ristrutturazione piano rialzato edificio ped 515 loc Pracul C.C. Daone per spostamento Casa della Fauna del Parco				110.404,30
07.01.2.03	9325	INTERVENTI STRAORDINARI PER LA PROMOZIONE E LO SVILUPPO TURISTICO E CULTURALE	130.000,00	116.885,14	AVANZO ECONOMICO	116.885,14
07.01.2.05	9034	Incarichi esterni per la promozione turistica	50.000,00	47.617,03	FPV	4.253,95
					AVANZO ECONOMICO	43.363,08
08.01.2.02	9011	Spesa nomina commissario ad acta per approvazione PRG	943,00	-		
08.01.2.02	9162	Acquisto materiale per arredo urbano	20.000,00	15.658,70	AVANZO DI AMMINISTRAZIONE	15.658,70
08.01.2.02	9310	Spesa per redazione variante PRG	33.238,66	16.619,33	FPV	16.619,33
08.01.2.05	9380	Restituzione oneri di urbanizzazione	6.000,00	2.677,30	AVANZO DI AMMINISTRAZIONE	2.677,30
09.02.2.02	8840	Intervento di recupero e sistemazione ambientale	50.000,00	8.220,83	Fondo investimenti minori	15.075,41
	9160	ACQUISTO PANCHINE PER ARREDO URBANO	17.000,00	16.726,20	AVANZO DI AMMINISTRAZIONE	39.300,00
	9350	Spesa sistemazione straordinaria malghe	50.000,00	13.062,79	Contributo PAT malga Val di Fumo	11.396,11
	9351	Acquisti per immobili rurali	30.000,00	27.761,70		
09.02.2.02	9353	REALIZZAZIONE IMPIANTO IDROELETTRICO A SERVIZIO DELLA MALGA STABOLONE		-		
09.02.2.02	9359	INTERVENTI SELVICULTURALI IN LOCALITA' LAVANECH	32.491,49	31.647,92	FPV	995,52
					CANONI AGGIUNTIVI	30.652,40
09.02.2.02	9361	ACQUISTO BACHECHE E SEGNALETICA INFORMATIVA PER MALGHE E STRADE RURALI	5.000,00			

09.02.2.02	9381	Recupero habitat e miglioramento pascolo Malghe Lavanech e Nova	37.000,00			
09.02.2.02	9382	Interventi selviculturali-miglioramenti strutturali in malghe varassone stabolone rolla e lavanech	47.500,00			
09.02.2.02	9383	intervento recinzioni tradizionali malghe	65.000,00			
09.02.2.03	8777	CONTRIBUTI STRAORDINARI CONTRIBUTI STRAORDINARI PER INTERVENTI STRAORDINARI SU EDIFICI	6.000,00	3.000,00	CANONI AGGIUNTIVI	3.000,00
09.04.2.02	8865	Incarichi progettazione acquedotto intercomunale	1.000,00	-	FPV	5.000,00
	8890	Manutenzione straordinaria acquedotto comunale	25.000,00	9.438,57	CANONI AGGIUNTIVI	10.887,79
				5.000,00		
	8891	Manutenzione straordinaria acquedotto intercomunale	10.000,00	756,35		
	8893	Incarichi progettazione acquedotto comunale	1.000,00	598,70	Fondo investimenti minori	5.080,24
	8950	Manutenzione straordinaria fognatura	20.000,00	5.174,41		
09.04.2.03	8919	Concorso spesa gestione acquedotto Maresse	70.000,00	-		
09.05.2.03	8844	CONVENZIONE PARCO ADAMELLO BRENTA PER SISTEMAZIONE SENTIERO ESCURSIONISTICO IN QUOTA FRONTE OCCIDENTALE 1 GUERRA MONDIALE	14.000,00	13.038,00	FPV	13.038,00
10.05.2.02	9001	Alienazione di terreni	12.775,00	12.775,00	Alienazione di terreni	12.775,00
10.05.2.02	9008	INTERVENTI IN SOMMA URGENZA	120.400,25	117.155,48	CONTRIBUTO PAT SOMMA URGENZA	44.087,68
					Recupero di somme da altri enti per strada Praso Stabolone	5.067,80

					AVANZO DI AMMINISTRAZIONE	68.000,00
10.05.2.02	9048	Parcheggio Formino	186.715,54	98.461,00	CANONI AGGIUNTIVI	71.646,86
					FPV	26.814,14
10.05.2.02	9051	Demolizioni per realizzazioni parcheggi	142.703,47			
10.05.2.02	9054	Manutenzione straordinaria strada Stabolone	10.000,00			
10.05.2.02	9170	Manutenzione straordinaria strade	278.643,76	109.758,74	Contributi agli investimenti da Regioni e province autonome: Contributo statale per investimenti (L. 145/2018 - art. 1 comma 107 e seguenti)	40.000,00
					CONTRIBUTO PAT SOMMA URGENZA	29.075,25
					Rimborso 50% asfaltatura strada Passablù-morandino	16.084,46
					FPV	18.643,76
					Proventi sanzioni urbanistiche	5.000,00
					Contributo per il rilascio di concessioni di edificare	10.000,00
	9172	Acquisto arredo per magazzino comunale	5.000,00	-		
	9290	Acquisto segaletica stradale	5.000,00	695,52		
	9300	Acquisto attrezzature per magazzino comunale	5.000,00	2.210,24		
	9301	Manutenzione straordinaria mezzo comunale	10.000,00	-		
	9285	Manutenzione straordinaria impianto I.P.	10.000,00	6.138,97		
10.05.2.02	9161	SISTEMAZIONE TOMBINO IN LOC. DAZIO CC DAONE	3.070,43	659,78	CANONI AGGIUNTIVI	659,78

10.05.2.02	9176	INTERVENTO PER LA SISTEMAZIONE DEI PONTI IN LOCALITA' BEDOE E CORNO CC PRASO	18.454,42	30,00	CANONI AGGIUNTIVI	30,00
10.05.2.02	9177	REALIZZAZIONE TRACCILO IN LOCALITA' DOSS ASER CC DAONE	46.473,40	40.694,88	CANONI AGGIUNTIVI	40.694,88
10.05.2.02	9179	ACQUISTO MEZZO PER OPERAI	108.276,40	-		
10.05.2.02	9180	ASFALTATURA STRADE COMUNALI	251.145,72	168.460,03	FPV	168.460,03
10.05.2.03	9263	Compartecipazione spesa gestione strada Table-Ribor	20.000,00	4.725,00	CANONI AGGIUNTIVI	4.725,00
10.05.2.02	9286	ADEGUAMENTO IMPIANTO ILLUMINAZIONE PUBBLICA AL P.R.I.C.	600.000,00	-		
11.01.2.02	8812	ristrutturazione ed ampliamento caserma vv ff bersone	3.052,66	60,00	CANONI AGGIUNTIVI	60,00
11.01.2.03	8610	Contributo straordinario VV.FF. acquisto attrezzat., automezzi ecc.	50.000,00	25.970,87	AVANZO ECONOMICO	14.469,00
					CANONI AGGIUNTIVI	11.501,87
12.05.2.03	9105	CONTRIBUTI PER ACQUISTO E/O RISTRUTTURAZIONE CASA DI ABITAZIONE	50.000,00	30.000,00	AVANZO ECONOMICO	30.000,00
12.08.2.03	9100	Interventi straordinari nel campo sociale- associazioni	5.000,00	2.266,00	AVANZO ECONOMICO	2.266,00
12.09.2.02	8860	Manutenzione straordinaria cimitero	30.000,00	-		
17.01.2.02	8770	Incarico progettazione impianto idroelettrico	145.000,00			
17.01.2.03	9375	Trasferimento da versare alla ESCOBIM S.p.A. per realizzazione sottoservizi impianto di Teleriscaldamento	162.664,77	161.928,40	FPV	71.631,05
					CANONI AGGIUNTIVI	90.297,35
17.01.2.03	9377	Quota parte della spesa di realizzazione dell'impianto di teleriscaldamento da versare alla Esco BIM del Chiese	180.000,00	180.000,00	FPV	180.000,00
			4.930.731,19	2.241.450,59		2.241.450,59

3.3 TITOLO III - SPESE PER INCREMENTO DI ATTIVITA' FINANZIARIE

Nell'esercizio 2019 non si è verificata alcuna movimentazione.

3.4 TITOLO IV – RIMBORSO DI PRESTITI

Il titolo riepiloga gli impegni attinenti al recupero da parte della P.A.T. delle quote di capitale dei mutui estinti anticipatamente a valere sulle risorse assegnate sul Fondo ex Investimenti Minori.

3.5 TITOLO V – CHIUSURA ANTICIPAZIONI RICEVUTE DA ISTITUTO TESORIERE

Nel corso del 2019 l'Ente ha attivato l'anticipazione di cassa. Si rimanda all'apposita analisi contenuta nella sezione relativa alla gestione di cassa.

3.6 TITOLO VII – USCITE PER CONTO TERZI E PARTITE DI GIRO

Gli impegni di spesa pareggiano con gli accertamenti delle corrispondenti entrate.

4. IL FONDO PLURIENNALE VINCOLATO DI ENTRATA E DI SPESA

Il fondo pluriennale vincolato iscritto in entrata

Il fondo pluriennale vincolato è un saldo finanziario costituito da risorse già accertate destinate al finanziamento di obbligazioni passive dell'ente già impegnate, ma esigibili in esercizi successivi a quello in cui è accertata l'entrata.

Trattasi di un saldo finanziario che garantisce la copertura di spese imputate agli esercizi successivi a quello in corso, che nasce dall'esigenza di applicare il principio della competenza finanziaria, e rendere evidente la distanza temporale intercorrente tra l'acquisizione dei finanziamenti e l'effettivo impiego di tali risorse.

Il fondo pluriennale vincolato è formato solo da entrate correnti vincolate e da entrate destinate al finanziamento di investimenti, accertate e imputate agli esercizi precedenti a quelli di imputazione delle relative spese. Prescinde dalla natura vincolata o destinata delle entrate che lo alimentano, il fondo pluriennale vincolato è stato costituito:

- a) con determinazione del Responsabile del Servizio Finanziario avente ad oggetto "VARIAZIONE DI ESIGIBILITA' RELATIVA AD ALCUNI IMPEGNI DI SPESA AI SENSI DELL'ART. 175 COMMA 5-QUATER DEL D.LGS. N. 267/2000" (determinazione n. 574 del 31.12.2019)
- b) con il riaccertamento ordinario dei residui (delibera della Giunta Comunale n. 33 del 26.03.2020),

entrambi i provvedimenti hanno il fine di consentire la reimputazione di un impegno che, a seguito di eventi verificatisi successivamente alla registrazione, risulta non più esigibile nell'esercizio cui il rendiconto si riferisce.

Il fondo riguarda prevalentemente le spese in conto capitale ma può essere destinato a garantire la copertura di spese correnti, ad esempio le spese per il compenso accessorio del personale.

L'ammontare complessivo del fondo iscritto in entrata, distinto in parte corrente e in c/capitale, è pari alla sommatoria degli accantonamenti riguardanti il fondo stanziati nella spesa del bilancio dell'esercizio precedente, nei singoli programmi di bilancio cui si riferiscono le spese, dell'esercizio precedente.

Il fondo pluriennale iscritto in entrata è pari a:

FONDO PLURIENNALE VINCOLATO IN ENTRATA 2019	IMPORTO
FONDO PLURIENNALE VINCOLATO IN ENTRATA – PARTE CORRENTE	48.224,59
FONDO PLURIENNALE VINCOLATO IN ENTRATA – PARTE CAPITALE	1.452.897,25
TOTALE	1.453.169,84

Il fondo pluriennale vincolato iscritto in spesa

In fase di previsione, il fondo pluriennale vincolato stanziato tra le spese è costituito da due componenti logicamente distinte:

- c) la quota di risorse accertate negli esercizi precedenti che costituiscono la copertura di spese già impegnate negli esercizi precedenti a quello cui si riferisce il bilancio e imputate agli esercizi successivi;
- d) le risorse che si prevede di accertare nel corso dell'esercizio, destinate a costituire la copertura di spese che si prevede di impegnare nel corso dell'esercizio cui si riferisce il bilancio, con imputazione agli esercizi successivi.

Nel corso dell'esercizio, a seguito della definizione del cronoprogramma (previsione dei SAL) della spesa, si apportano le necessarie variazioni a ciascun esercizio considerati nel bilancio di previsione per stanziare la spesa ed il fondo pluriennale negli esercizi di competenza e, quando l'obbligazione giuridica è sorta, si provvede ad impegnare l'intera spesa con imputazione agli esercizi in cui l'obbligazione è esigibile.

Di seguito si riporta la composizione del fondo pluriennale vincolato iscritto in spesa, distinto tra parte corrente e parte capitale:

FONDO PLURIENNALE VINCOLATO IN SPESA 2019	IMPORTO
FONDO PLURIENNALE VINCOLATO IN SPESA – PARTE CORRENTE	49.236,00
FONDO PLURIENNALE VINCOLATO IN SPESA – PARTE CAPITALE	480.208,20
TOTALE	529.444,20

Per la distribuzione del fondo pluriennale vincolato all'interno delle varie missioni, si rinvia al corrispondente allegato al rendiconto.

5. ENTRATE E SPESE NON RICORRENTI

Si analizza nelle tabelle sotto riportate l'articolazione tra le entrate e le spese non ricorrenti. Al riguardo si ricorda che le entrate sono distinte in ricorrenti e non ricorrenti a seconda se l'acquisizione dell'entrata sia prevista a regime ovvero limitata ad uno o più esercizi, e le spese sono distinte in ricorrenti e non ricorrenti, a seconda se la spesa sia prevista a regime o limitata ad uno o più esercizi.

ENTRATE NON RICORRENTI	
ICI DA ATTIVITA DI LIQUIDAZIONE E ACCERTAMENTO ANNI PRECEDENTI - UNA TANTUM	20,00
IMPOSTA MUNICIPALE PROPRIA DA ATTIVITA DI LIQUID.NE E ACCERTAMENTO ANNI PRECED. UNA TANTUM	555.082,94
IMIS DA ATTIVITA' DI ACCERTAMENTO ANNI PRECEDENTI	274,00
FONDO PEREQUATIVO - UNA TANTUM	5.712,00
Totale Entrate	561.088,94
USCITE NON RICORRENTI	
LIQUIDAZIONE TRATTAMENTO DI FINE RAPPORTO PERSONALE (UNA TANTUM)	23.315,26
COMPENSO SPETTANTE AL CONCESSIONARIO PER ACCERTAMENTI TRIBUTARI (UNA TANTUM)	34.241,98
Totale Spese	57.557,24

Si rappresenta che la gestione delle spese in esame presenta un saldo positivo di Euro 503.531,70, in parte utilizzato a copertura di spese in conto capitale.

6. PIANO DI MIGLIORAMENTO

Il comma 1 bis dell'articolo 8 della L.P. 27/2010 e s.m. ha introdotto l'obbligo da parte dei comuni di adozione di un piano di miglioramento finalizzato alla riduzione della spesa corrente. Il Piano di miglioramento è contenuto nel D.U.P. 2019-2021.

La Giunta provinciale, d'intesa con il Consiglio delle autonomie locali, ha dato seguito con proprie deliberazioni n. 1952/2015, 317/2016 e 1228/2016 alla determinazione della spesa obiettivo da raggiungere dal Comune di Valdaone entro il 2018.

DETERMINAZIONE SPESA OBIETTIVO ⁽¹⁾		2012
Pagamenti (competenza e residui) funzione 1 (al netto dell'I.V.A. a debito versata)	(+)	1.516.095,57

Rimborsi contabilizzati ai titoli II e III delle entrate, categoria 5 (al netto dell'I.V.A. a credito riscossa)	(-)	169.640,18
(Split payment) IVA A DEBITO contabilizzata nelle SPESE al titolo 1, Funzione 1/Missione 1	(-)	0,00
Altre Spese una tantum /non ricorrenti	(-)	99.653,53
TOTALE AGGREGATO DI RIFERIMENTO	(=)	1.246.801,86
Obiettivo di riduzione/mantenimento della spesa fissato dalla Giunta Provinciale	(-)	24.800,00
SPESA OBIETTIVO PER L'ANNO 2018	(=)	1.222.001,86

MONITORAGGIO OBIETTIVO ⁽¹⁾		2012	2018
Pagamenti (competenza e residui) Funzione 1/Missione 1 come rilevati rispettivamente dal consuntivo 2012 e dal consuntivo 2017. <i>Per gli esercizi precedenti al 2016, il dato si riferisce alla Funzione 1; dal 2017 in poi, si considera quello relativo alla Missione 1</i>	(+)	1.516.095,57	1.206.661,90

Per l'anno 2018 ai pagamenti contabilizzati nella Missione 1 devono essere aggiunti i pagamenti che nel 2012 erano contabilizzati nella Funzione 1 e che per effetto della riclassificazione delle voci di spesa sono state contabilizzate in Missioni diverse dalla 1 (Ad esempio le spese relative alla gestione del servizio di custodia forestale e di gestione del patrimonio boschivo che dal 2017 sono contabilizzate nella Missione 9 Programma 5)	(+)		48.364,40
Per l'anno 2018 dai pagamenti contabilizzati nella Missione 1 devono essere decurtati i pagamenti che nel 2012 erano contabilizzati in Funzioni diverse dalla 1.	(-)		0,00
Rimborsi (Trasferimenti) contabilizzati nella parte Entrate: - nel 2012 al titolo 2, categoria 5 e al titolo 3 categoria 5 e riferite a spese di cui alla Funzione 1 - dal 2017 contabilizzati alla voce del piano dei conti integrato, parte Entrate, titolo 2, tipologia 1 (trasferimenti correnti da altre Amministrazioni) e al titolo 3 tipologia 5 (rimborsi e altre entrate correnti) e riferite a spese contabilizzate nella Missione 1 .	(-)	169.640,18	116.727,69
(Split payment) IVA A DEBITO contabilizzata nelle SPESE al titolo 1, Funzione 1/Missione 1	(-)	0,00	74.881,44
Pagamenti TFR (comprende sia la quota a carico del Comune sia il rimborso TFR dall'INPDAP qualora contabilizzato alla voce 3.05.02)	(-)	431,49	10.913,06
Maggiori oneri derivanti dal rinnovo del contratto collettivo provinciale di lavoro per il triennio 2016-2018;	(-)	0,00	12.462,53
Altre Spese una tantum /non ricorrenti (da specificare NELL'ALLEGATO)	(-)	99.222,04	0,00

TOTALE AGGREGATO DI RIFERIMENTO	=	1.246.801,86	1.040.041,58
Obiettivo di riduzione/mantenimento della spesa fissato dalla Giunta Provinciale (DA INDICARE A CURA DEL COMUNE)	(-)	24.800,00	
nb: per il comune di valdaone (nato dalla fusione dei comuni di bersone daone e paraso dal 01.01.2015) l'obiettivo è da raggiungere nel 2018		SPESA OBIETTIVO 2019:	SPESA 2017:
	=	1.222.001,86	1.040.041,58
Differenza fra Spesa obiettivo 2018 e Spesa 2018 :			181.960,28

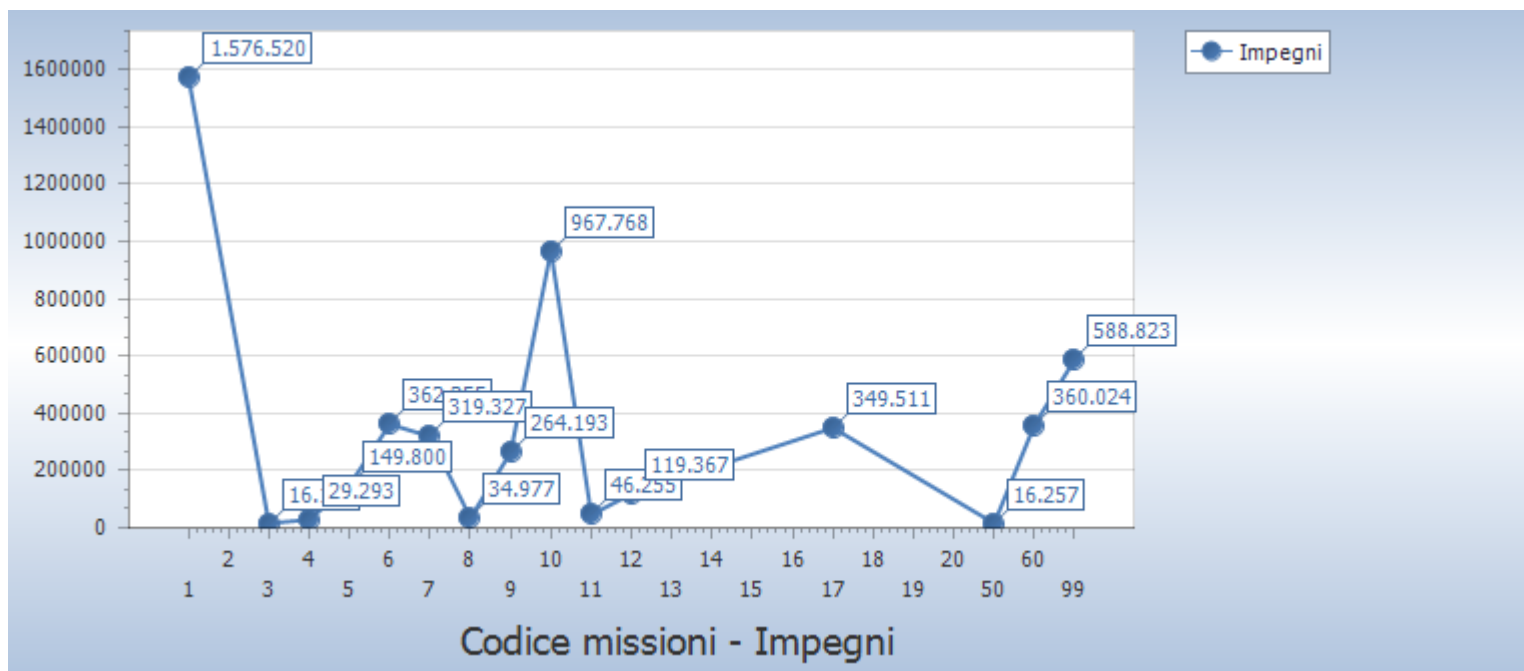
La verifica del raggiungimento dell'obiettivo di efficientamento della spesa è stato fatto ad ottobre 2019, ed è risultato che il Comune di Valdaone ha raggiunto l'obiettivo fissato.

SEZIONE II – SPESE PER MISSIONI

Il seguente prospetto illustra il riepilogo delle spese sostenute nel 2019 suddivise per missioni:

Riepilogo missioni						
Missione	Somme stanziare	Impegnato		Pagato		Residui passivi
		Impegni	%	Pagamenti	%	
01 Servizi istituzionali, generali e di gestione	2.253.929,79	1.576.520,15	77,14	1.286.703,21	81,62	289.816,94
<i>di cui fondo pluriennale vincolato</i>	210.264,20					
03 Ordine pubblico e sicurezza	18.000,00	16.131,58	89,62	8.065,79	50,00	8.065,79
04 Istruzione e diritto allo studio	116.249,87	29.293,10	25,20	21.498,31	73,39	7.794,79
05 Tutela e valorizzazione dei beni e attività culturali	296.588,99	149.800,03	54,06	106.030,80	70,78	43.769,23
<i>di cui fondo pluriennale vincolato</i>	19.500,00					
06 Politiche giovanili, sport e tempo libero	401.014,58	362.254,79	90,85	250.433,84	69,13	111.820,95
<i>di cui fondo pluriennale vincolato</i>	2.287,75					
07 Turismo	425.377,81	319.326,85	94,25	174.922,98	54,78	144.403,87
<i>di cui fondo pluriennale vincolato</i>	86.571,51					
08 Assetto del territorio ed edilizia abitativa	61.158,66	34.977,16	78,53	34.977,16	100,00	0,00
<i>di cui fondo pluriennale vincolato</i>	16.619,33					
09 Sviluppo sostenibile e tutela del territorio e dell'ambiente	735.037,49	264.192,60	36,00	173.736,08	65,76	90.456,52
<i>di cui fondo pluriennale vincolato</i>	1.220,00					
10 Trasporti e diritto alla mobilità	2.276.208,20	967.768,36	46,46	536.940,05	55,48	430.828,31
<i>di cui fondo pluriennale vincolato</i>	192.981,41					
11 Soccorso civile	73.277,66	46.255,00	63,12	37.968,55	82,09	8.286,45
12 Diritti sociali, politiche sociali e famiglia	182.600,00	119.367,06	65,37	40.237,35	33,71	79.129,71

17 Energia e diversificazione delle fonti energetiche	495.664,77	349.510,98	70,51	187.582,58	53,67	161.928,40
18 Relazioni con le altre autonomie territoriali e locali	0,00	0,00	0,00	0,00	0,00	0,00
20 Fondi e accantonamenti	19.220,16	0,00	0,00	0,00	0,00	0,00
50 Debito pubblico	16.257,15	16.257,15	100,00	16.257,15	100,00	0,00
60 Anticipazioni finanziarie	500.000,00	360.023,82	72,00	360.023,82	100,00	0,00
99 Servizi per conto terzi	990.000,00	588.823,47	59,48	529.452,70	89,92	59.370,77
Totale	8.860.585,13	5.200.502,10	62,42	3.764.830,37	72,39	1.435.671,73



Il seguente prospetto evidenzia le spese impegnate nel 2019 suddivise per missioni e per titoli.

Missione	Titolo 1	Titolo 2	Titolo 3	Titolo 4	Titolo 5
1 Servizi istituzionali, generali e di gestione	1.192.749,57	383.770,58	0,00	0,00	0,00
3 Ordine pubblico e sicurezza	16.131,58	0,00	0,00	0,00	0,00
4 Istruzione e diritto allo studio	29.293,10	0,00	0,00	0,00	0,00
5 Tutela e valorizzazione dei beni e attivita' culturali	36.106,00	113.694,03	0,00	0,00	0,00
6 Politiche giovanili, sport e tempo libero	24.545,99	337.708,80	0,00	0,00	0,00
7 Turismo	44.420,38	274.906,47	0,00	0,00	0,00
8 Assetto del territorio ed edilizia abitativa	21,83	34.955,33	0,00	0,00	0,00
9 Sviluppo sostenibile e tutela del territorio e dell'ambiente	129.767,13	134.425,47	0,00	0,00	0,00
10 Trasporti e diritto alla mobilita'	406.003,72	561.764,64	0,00	0,00	0,00
11 Soccorso civile	20.224,13	26.030,87	0,00	0,00	0,00
12 Diritti sociali, politiche sociali e famiglia	87.101,06	32.266,00	0,00	0,00	0,00
17 Energia e diversificazione delle fonti energetiche	7.582,58	341.928,40	0,00	0,00	0,00
18 Relazioni con le altre autonomie territoriali e locali	0,00	0,00	0,00	0,00	0,00
20 Fondi e accantonamenti	0,00	0,00	0,00	0,00	0,00
50 Debito pubblico	0,00	0,00	0,00	16.257,15	0,00
60 Anticipazioni finanziarie	0,00	0,00	0,00	0,00	360.023,82
99 Servizi per conto terzi	0,00	0,00	0,00	0,00	0,00
Totale	1.993.947,07	2.241.450,59	0,00	16.257,15	360.023,82

DESCRIZIONE MISSIONI E PROGRAMMI

Missione 01 Servizi istituzionali, generali e di gestione e relativi programmi:

0101 Programma 01 Organi istituzionali

0102 Programma 02 Segreteria generale

0103 Programma 03 Gestione economica, finanziaria, programmazione, provveditorato

0104 Programma 04 Gestione delle entrate tributarie e servizi fiscali

0105 Programma 05 Gestione dei beni demaniali e patrimoniali

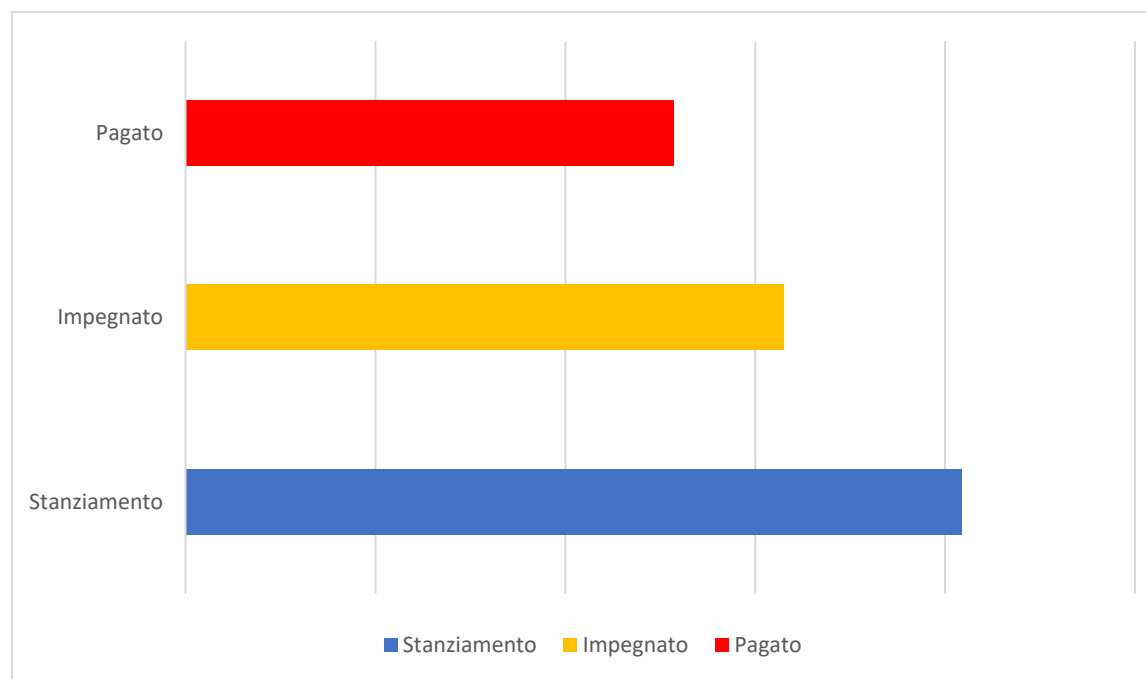
0106 Programma 06 Ufficio tecnico

0107 Programma 07 Elezioni e consultazioni popolari - Anagrafe e stato civile

0111 Programma 11 Altri servizi generali

La missione comprende tutte le attività relative ai servizi generali dell'ente; in particolare le attività riguardanti l'assistenza ed il funzionamento degli organi gestionali Consiglio Giunta e le altre commissioni Comunali e delle sue articolazioni, le attività connesse con le funzioni di rappresentanza, di miglioramento dell'informazione istituzionale, l'organizzazione della segreteria generale e del personale, la gestione finanziaria ed economica, la gestione delle entrate tributarie e dei servizi fiscali. A tutte queste attività si aggiungono quelle relative alla gestione dei beni demaniali e patrimoniali dell'ente ad esclusione di quei beni che avendo una destinazione specifica vengono ricompresi negli altri programmi. Rientra in questo programma la gestione dell'ufficio tecnico intesa come parte integrante del funzionamento e dell'amministrazione generale dell'ente e tutte le attività connesse alla tenuta dei registri di Stato civile, dell'anagrafe in generale, dell'elettorato attivo e passivo, leva e statistica. La missione relativa ai Servizi Generali comprende tutte quelle attività dell'ente che non hanno una destinazione specifica e che vengono gestite in maniera unitaria per evitare, considerata la dimensione dell'ente e la conseguente dotazione organica, un'eccessiva frammentazione dell'attività organizzativa che porterebbe ad un rallentamento della medesima.

Riepilogo missioni						
Missione	Somme stanziare	Impegnato		Pagato		Residui passivi
		Impegni	%	Pagamenti	%	
01 Servizi istituzionali, generali e di gestione	2.253.929,79	1.576.520,15	77,14	1.286.703,21	81,62	289.816,94
<i>di cui fondo pluriennale vincolato</i>	210.264,20					

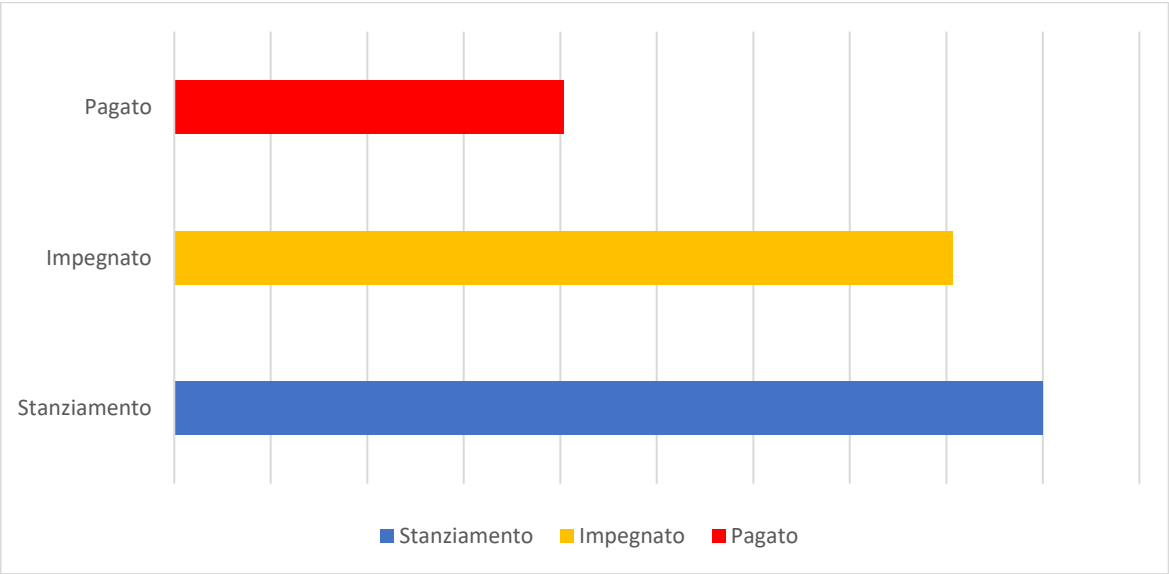


Missione 03 Ordine pubblico e sicurezza e relativi programmi

0301 Programma 01 Polizia locale e amministrativa

La missione comprende il servizio di polizia locale gestito con apposita convenzione sovracomunale. I prospetti mostrano lo stanziamento aggiornato della missione con il relativo stato di realizzazione e grado d'ultimazione.

Riepilogo missioni						
Missione	Somme stanziare	Impegnato		Pagato		Residui passivi
		Impegni	%	Pagamenti	%	
03 Ordine pubblico e sicurezza	18.000,00	16.131,58	89,62	8.065,79	50,00	8.065,79

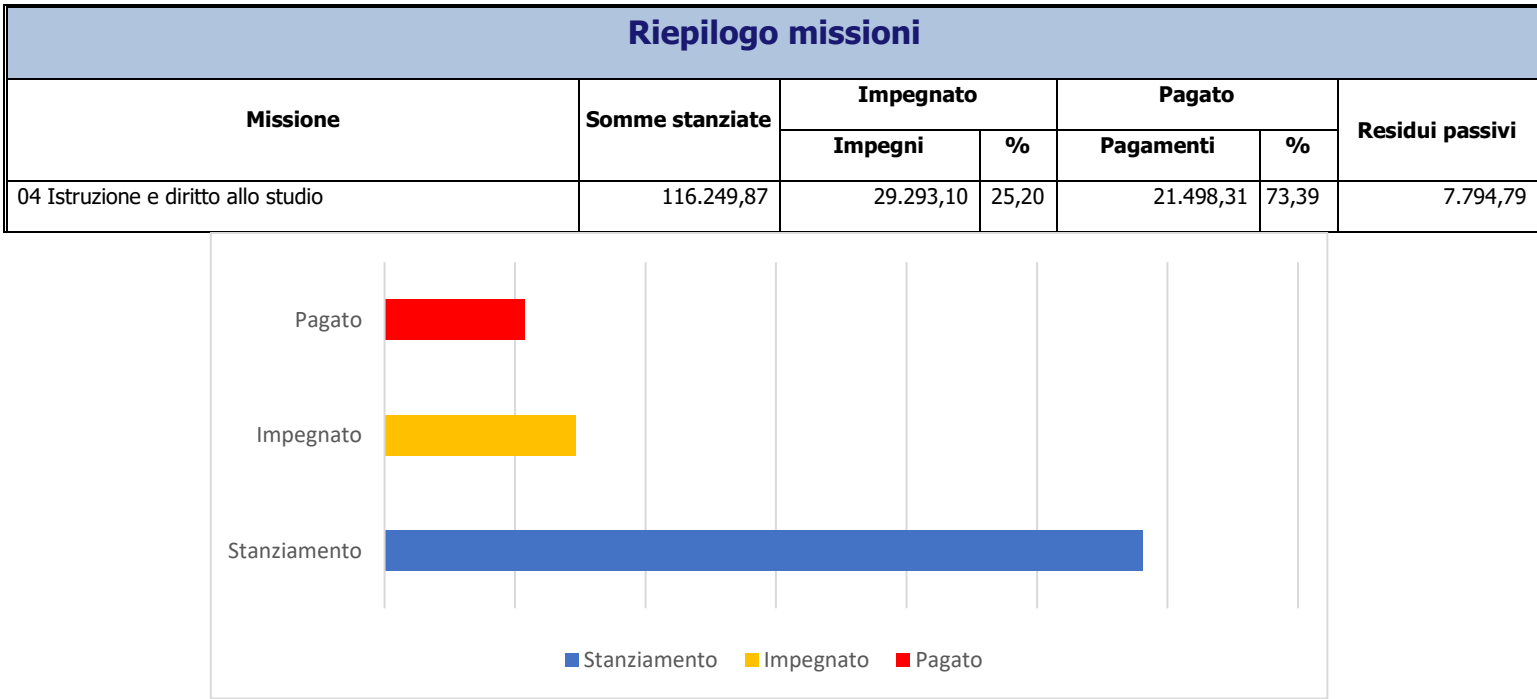


Missione 04 Istruzione e diritto allo studio e relativi programmi

0401 Programma 01 Istruzione prescolastica

0406 Programma 06 Servizi ausiliari all’istruzione

La missione comprende tutte le attività ed i servizi inerenti i servizi scolastici di ogni grado. Sono comprese le spese derivanti dalla convenzione per la gestione delle istituzioni scolastiche con il Comune di Pieve di bono-Prezzo. Le spese relative al programma Servizi Ausiliari all'Istruzione rappresentano la spesa per il progetto Alunni Al centro dedicato all'attività settimanale prevista per i bambini della scuola primaria di sostegno nello svolgimento dei compiti a casa. I prospetti di seguito riportati, con I corrispondenti grafici, mostrano la situazione aggiornata dello stanziamento destinato alla missione insieme al relativo stato di realizzazione e grado di ultimazione.



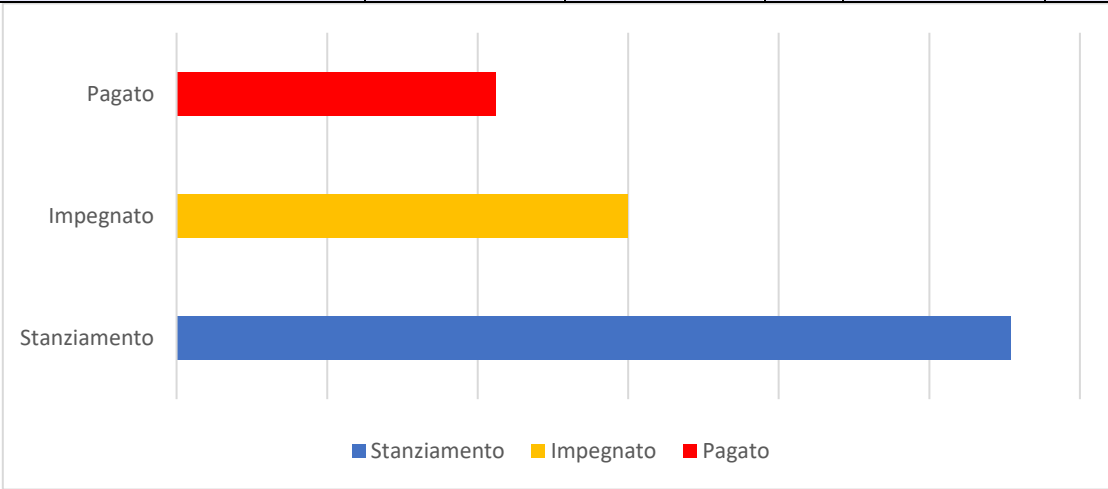
Missione 05 Tutela e valorizzazione dei beni e attivita' culturali e relativi programmi

0501 Programma 01 Valorizzazione dei beni di interesse storico

0502 Programma 02 Attività culturali e interventi diversi nel settore culturale

Appartengono alla missione, suddivisa nei corrispondenti programmi, l'amministrazione e il funzionamento delle prestazioni di tutela e sostegno, di ristrutturazione e manutenzione, dei beni di interesse storico, artistico e culturale. Rientrano nel campo l'amministrazione, il funzionamento e l'erogazione di servizi culturali, con il sostegno alle strutture e attività culturali non finalizzate al turismo, incluso quindi il supporto alla programmazione, al coordinamento e al monitoraggio delle relative politiche. I prospetti seguenti, con i corrispondenti grafici, mostrano la situazione aggiornata dello stanziamento destinato alla missione insieme al relativo stato di realizzazione e il grado di ultimazione.

Riepilogo missioni						
Missione	Somme stanziare	Impegnato		Pagato		Residui passivi
		Impegni	%	Pagamenti	%	
05 Tutela e valorizzazione dei beni e attivita' culturali	296.588,99	149.800,03	54,06	106.030,80	70,78	43.769,23
di cui fondo pluriennale vincolato	19.500,00					



Missione 06 Politiche giovanili, sport e tempo libero e relativi programmi

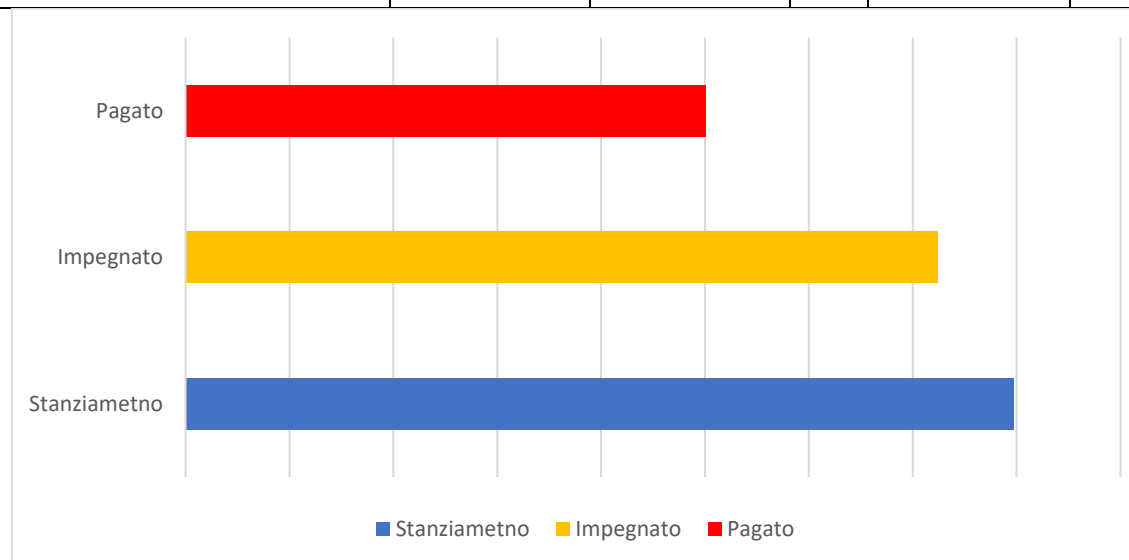
0601 Programma 01 Sport e tempo libero

0602 Programma 02 Giovani

La missione comprende tutti i servizi e le attività con aspetti ricreativi e sportivi. Le funzioni esercitate nel campo sportivo e ricreativo riguardano la gestione dell'impiantistica sportiva, manutenzione degli impianti e delle attrezzature. I prospetti, con i corrispondenti grafici, mostrano la situazione

aggiornata dello stanziamento destinato alla missione insieme al relativo stato di realizzazione e grado di ultimazione.

Riepilogo missioni						
Missione	Somme stanziare	Impegnato		Pagato		Residui passivi
		Impegni	%	Pagamenti	%	
06 Politiche giovanili, sport e tempo libero	401.014,58	362.254,79	90,85	250.433,84	69,13	111.820,95
<i>di cui fondo pluriennale vincolato</i>	2.287,75					

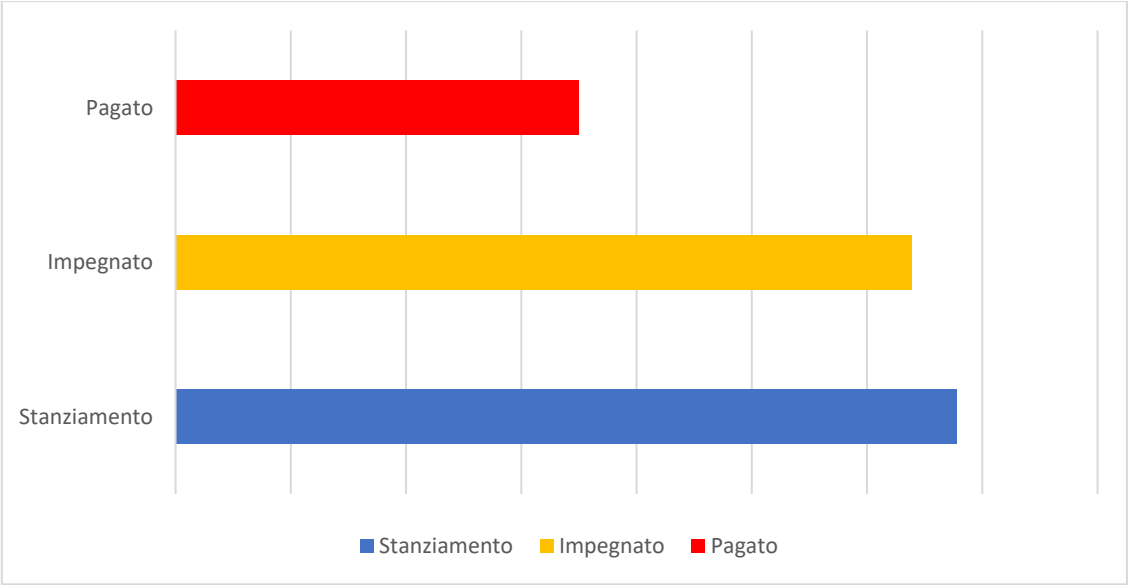


Missione 07 Turismo e relativi programmi

0701 Programma 01 Sviluppo e la valorizzazione del turismo

La missione comprende i servizi relativi allo sviluppo dell'attività turistica, dall'organizzazione di eventi alla promozione ai contributi a Consorzio Turistico e associazioni per iniziative. I prospetti seguenti, con i corrispondenti grafici posti a lato, mostrano la situazione aggiornata dello stanziamento destinato alla missione insieme al relativo stato di realizzazione e il grado di ultimazione dell'intervento programmato.

Riepilogo missioni						
Missione	Somme stanziare	Impegnato		Pagato		Residui passivi
		Impegni	%	Pagamenti	%	
07 Turismo	425.377,81	319.326,85	94,25	174.922,98	54,78	144.403,87
<i>di cui fondo pluriennale vincolato</i>	86.571,51					

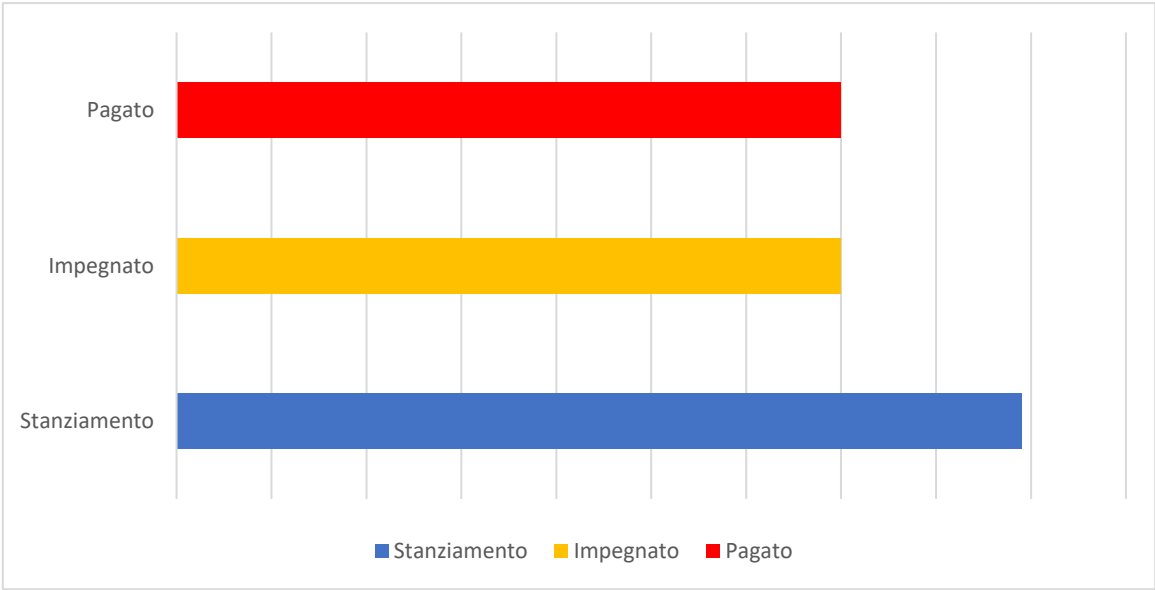


Missione 08 Assetto del territorio ed edilizia abitativa e relativi programmi

0801 Programma 01 Urbanistica e assetto del territorio

La missione comprende la spesa relativa alla redazione nuovo prg, la spesa per acquisto di arredo urbano e per la restituzione di oneri di urbanizzazione. I prospetti che seguono, con i corrispondenti grafici posti a lato, mostrano la situazione aggiornata dello stanziamento destinato alla missione e suoi programmi, insieme al relativo stato di realizzazione ed il grado di ultimazione.

Riepilogo missioni						
Missione	Somme stanziare	Impegnato		Pagato		Residui passivi
		Impegni	%	Pagamenti	%	
08 Assetto del territorio ed edilizia abitativa	61.158,66	34.977,16	78,53	34.977,16	100,00	0,00
di cui fondo pluriennale vincolato	16.619,33					

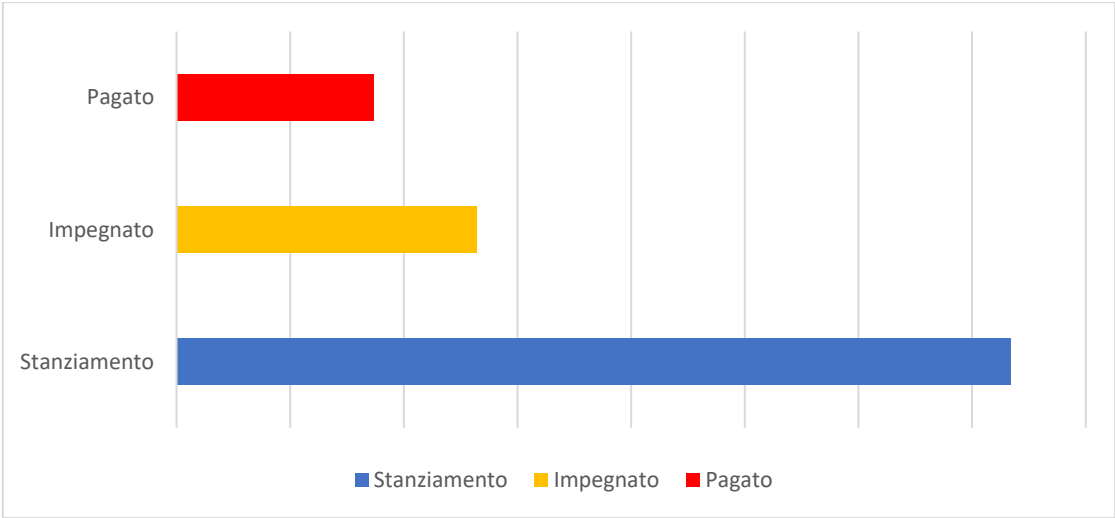


Missione 09 Sviluppo sostenibile e tutela del territorio e dell'ambiente e relativi programmi

- 0901 Programma 01 Difesa del suolo
- 0902 Programma 02 Tutela, valorizzazione e recupero ambientale
- 0903 Programma 03 Rifiuti
- 0904 Programma 04 Servizio idrico integrato
- 0905 Programma 05 Aree protette, parchi naturali, protezione naturalistica e forestazione

La missione comprende tutte le attività dirette a garantire la manutenzione, il miglioramento e lo sviluppo delle infrastrutture comunali (malghe e pascoli), del territorio e ambiente dell’acquedotto, fognatura, e dei servizi di smaltimento dei rifiuti. I prospetti mostrano la situazione aggiornata dello stanziamento destinato alla missione insieme al relativo stato di realizzazione e grado di ultimazione.

Riepilogo missioni						
Missione	Somme stanziare	Impegnato		Pagato		Residui passivi
		Impegni	%	Pagamenti	%	
09 Sviluppo sostenibile e tutela del territorio e dell'ambiente	735.037,49	264.192,60	36,00	173.736,08	65,76	90.456,52
di cui fondo pluriennale vincolato	1.220,00					

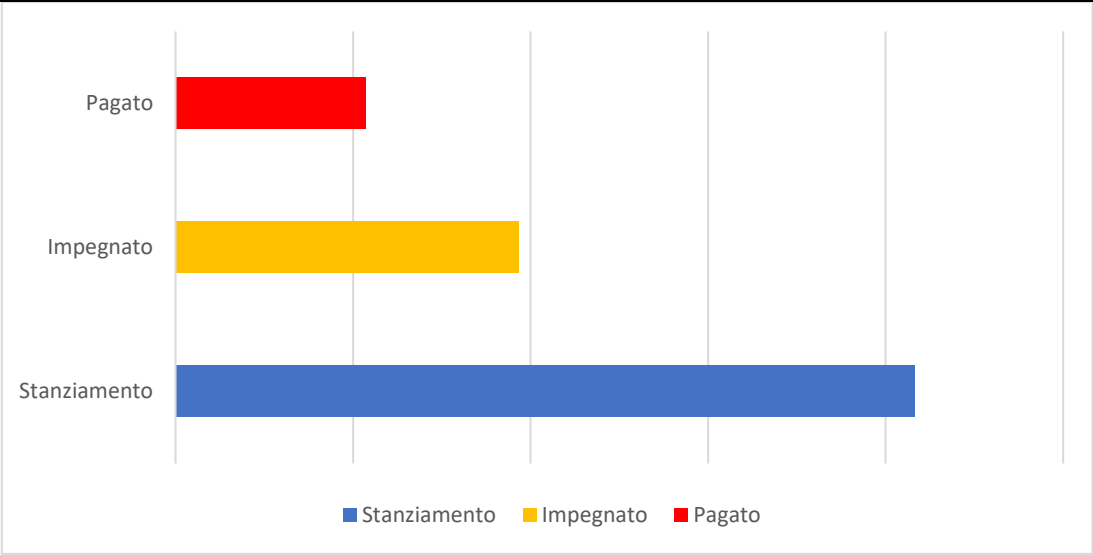


Missione 10 Trasporti e diritto alla mobilita' e relativi programmi:

1005 Programma 05 Viabilità e infrastrutture stradali

La missione comprende tutte le attività dirette a garantire la manutenzione, il miglioramento e lo sviluppo della rete stradale e di illuminazione pubblica. I prospetti che seguono, con i corrispondenti grafici posti a lato, mostrano la situazione aggiornata dello stanziamento destinato alla missione insieme al relativo stato di realizzazione ed il grado di ultimazione.

Riepilogo missioni						
Missione	Somme stanziare	Impegnato		Pagato		Residui passivi
		Impegni	%	Pagamenti	%	
10 Trasporti e diritto alla mobilita'	2.276.208,20	967.768,36	46,46	536.940,05	55,48	430.828,31
di cui fondo pluriennale vincolato	192.981,41					

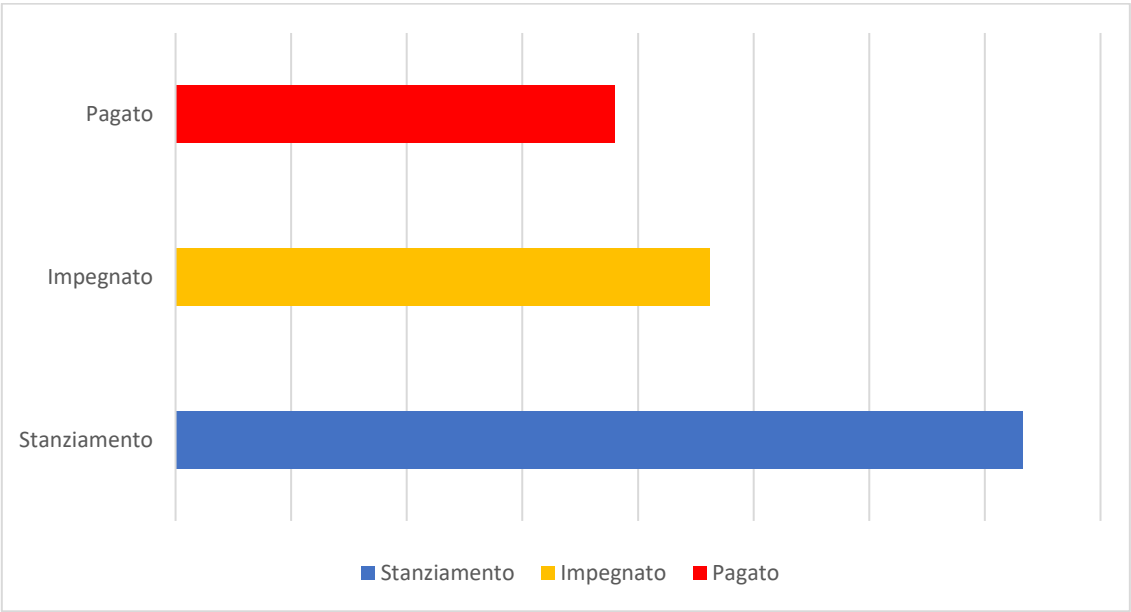


Missione 11 Soccorso civile e relativi programmi

1101 Programma 01 Sistema di protezione civile

La missione comprende tutte le attività di sostegno ai corpi dei vigili del fuoco volontari e gli interventi sulle caserme. I prospetti seguenti, con i corrispondenti grafici posti a lato, mostrano la situazione aggiornata dello stanziamento destinato alla missione insieme al relativo stato di realizzazione ed il grado di ultimazione.

Riepilogo missioni						
Missione	Somme stanziare	Impegnato		Pagato		Residui passivi
		Impegni	%	Pagamenti	%	
11 Soccorso civile	73.277,66	46.255,00	63,12	37.968,55	82,09	8.286,45



Missione 12 Diritti sociali, politiche sociali e famiglia e relativi programmi

1201 Programma 01 Interventi per l'infanzia e i minori e per asili nido

1202 Programma 02 Interventi per la disabilità

1204 Programma 04 Interventi per i soggetti a rischio di esclusione sociale

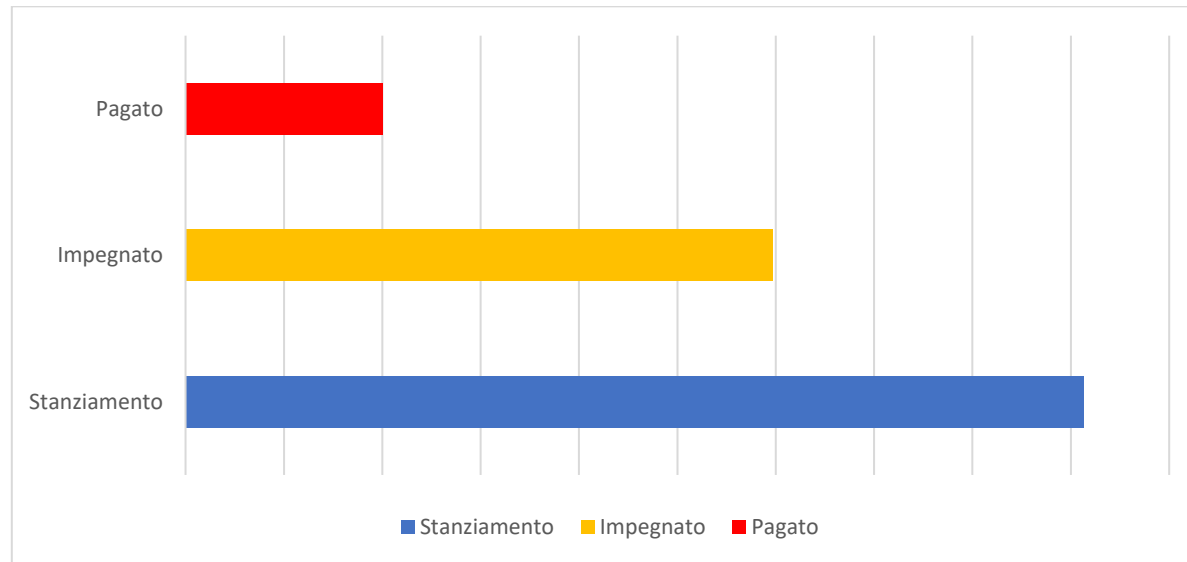
1205 Programma 05 Interventi per le famiglie

1208 Programma 08 Cooperazione e associazionismo

1209 Programma 09 Servizio necroscopico e cimiteriale

La missione comprende tutte le attività di sostegno ai bisogni sociali della popolazione oltre al servizio necroscopico cimiteriale. Il programma 01 comprende le spese di gestione della Ludoteca Comunale, spazio di attività dedicate ai ragazzi. Sono comprese le spese per acquisizione/mantenimento del marchio "Family". Il programma 05 nella parte delle spese di funzionamento, comprende la compartecipazione del Comune al progetto di animazione estiva per bambini e ragazzi, i contributi per la natalità e la conciliazione familiare; mentre nella parte di investimento comprende i contributi per l'acquisto o ristrutturazione delle case di abitazioni. I prospetti, con i grafici posti a lato, mostrano la situazione aggiornata dello stanziamento destinato alla missione insieme al relativo stato di realizzazione e grado di ultimazione.

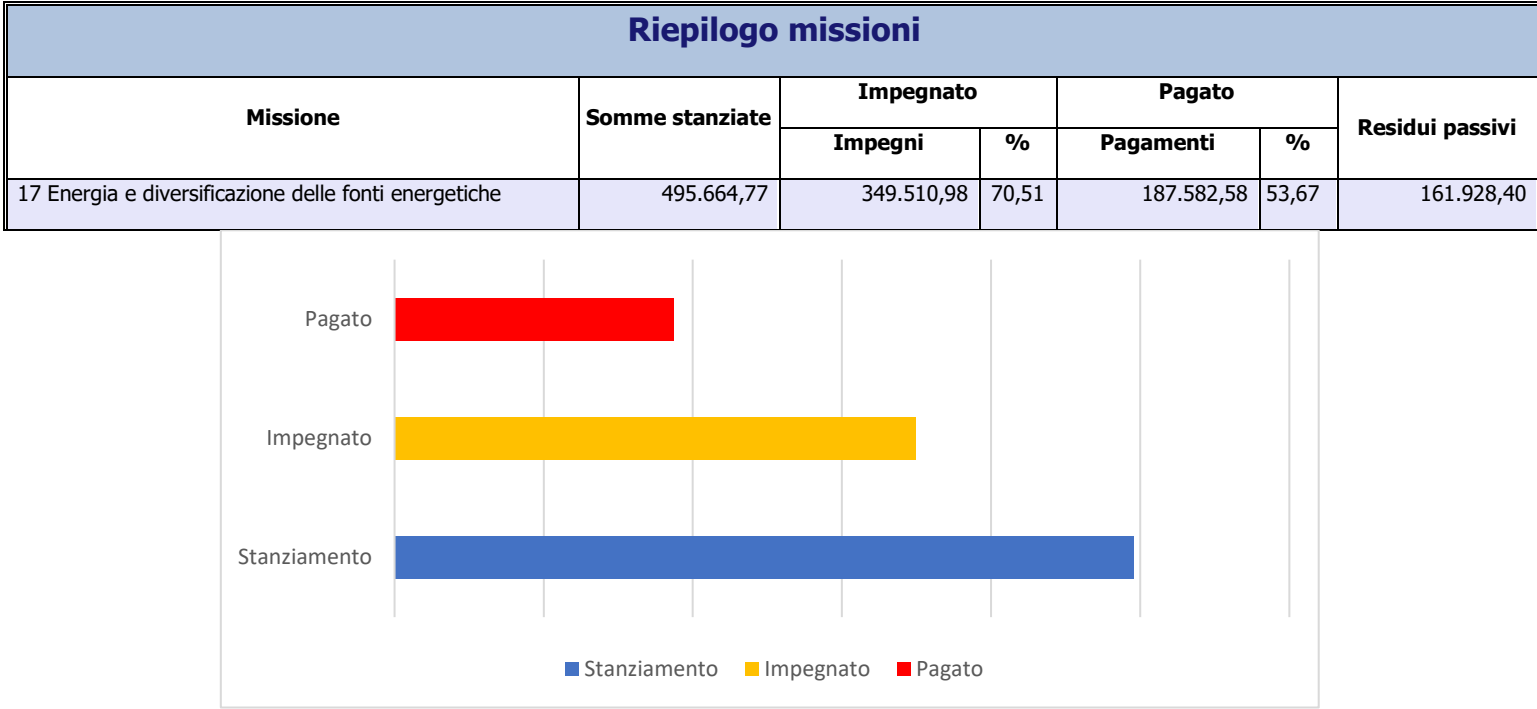
Riepilogo missioni						
Missione	Somme stanziare	Impegnato		Pagato		Residui passivi
		Impegni	%	Pagamenti	%	
12 Diritti sociali, politiche sociali e famiglia	182.600,00	119.367,06	65,37	40.237,35	33,71	79.129,71



Missione 17 Energia e diversificazione delle fonti energetiche e relativi programmi

1701 Programma 01 Fonti energetiche

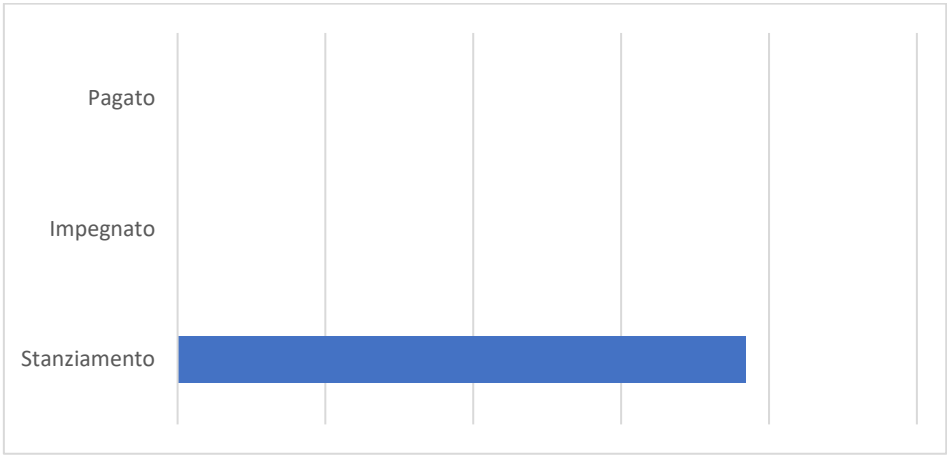
La missione comprende gli interventi per realizzare fonti alternative energetiche quali teleriscaldamento e posa sottoservizi. I prospetti seguenti, con i corrispondenti grafici posti a lato, mostrano la situazione aggiornata dello stanziamento destinato alla missione e programmi, insieme al relativo stato di realizzazione e grado di ultimazione.



Missione 20 Fondi e accantonamenti e relativi programmi

Questa missione, dal contenuto prettamente contabile, è destinata ad evidenziare gli importi degli stanziamenti di spesa per accantonamenti al fondo di riserva per spese impreviste ed al fondo svalutazione crediti di dubbia esigibilità. Per quanto riguarda questa ultima posta, in presenza di crediti di dubbia esigibilità l'ente effettua un accantonamento al fondo svalutazione crediti vincolando a tal fine una quota dell'avanzo di amministrazione. Il valore complessivo del fondo dipende dalla dimensione degli stanziamenti relativi ai crediti che presumibilmente si formeranno nell'esercizio entrante. I prospetti seguenti, con i corrispondenti grafici, mostrano la situazione aggiornata dello stanziamento insieme al relativo stato di realizzazione ed il grado di ultimazione.

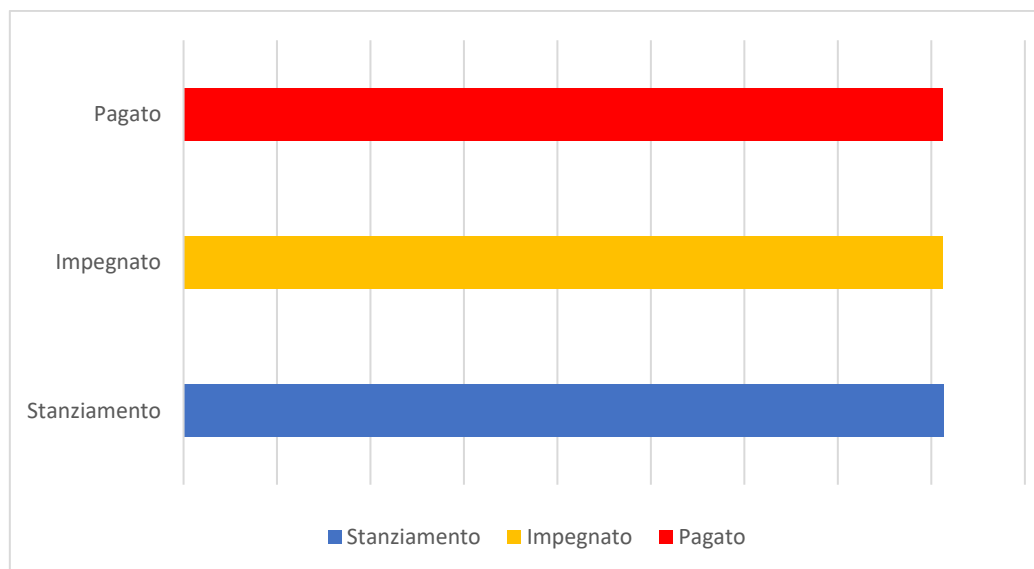
Riepilogo missioni						
Missione	Somme stanziare	Impegnato		Pagato		Residui passivi
		Impegni	%	Pagamenti	%	
20 Fondi e accantonamenti	19.220,16	0,00	0,00	0,00	0,00	0,00



Missione 50 Debito pubblico e relativi programmi

La missione, di stretta natura finanziaria, è destinata a contenere gli stanziamenti di spesa destinati al pagamento delle quote interessi e capitale sui mutui e sui prestiti assunti dall'ente con relative spese accessorie, oltre alle anticipazioni straordinarie. Rientra in questa missione la previsione di spesa relativa al recupero, da parte della Provincia Autonoma di Trento, delle rate dei mutui rientranti nell'operazione di estinzione anticipata dei mutui posta in essere nel 2016; tale spesa non prevede il pagamento diretto alla Provincia ma sarà la stessa che recupererà tale importo dall'assegnazione annua spettante al Comune a valere sull'ex Fondo Investimenti Minori. Rientrano in questo ambito le spese per il pagamento degli interessi e capitale a breve, medio o lungo termine, comunque acquisito. I prospetti ed i grafici mostrano la situazione aggiornata dello stanziamento destinato alla missione insieme al relativo stato di realizzazione ed il grado di ultimazione.

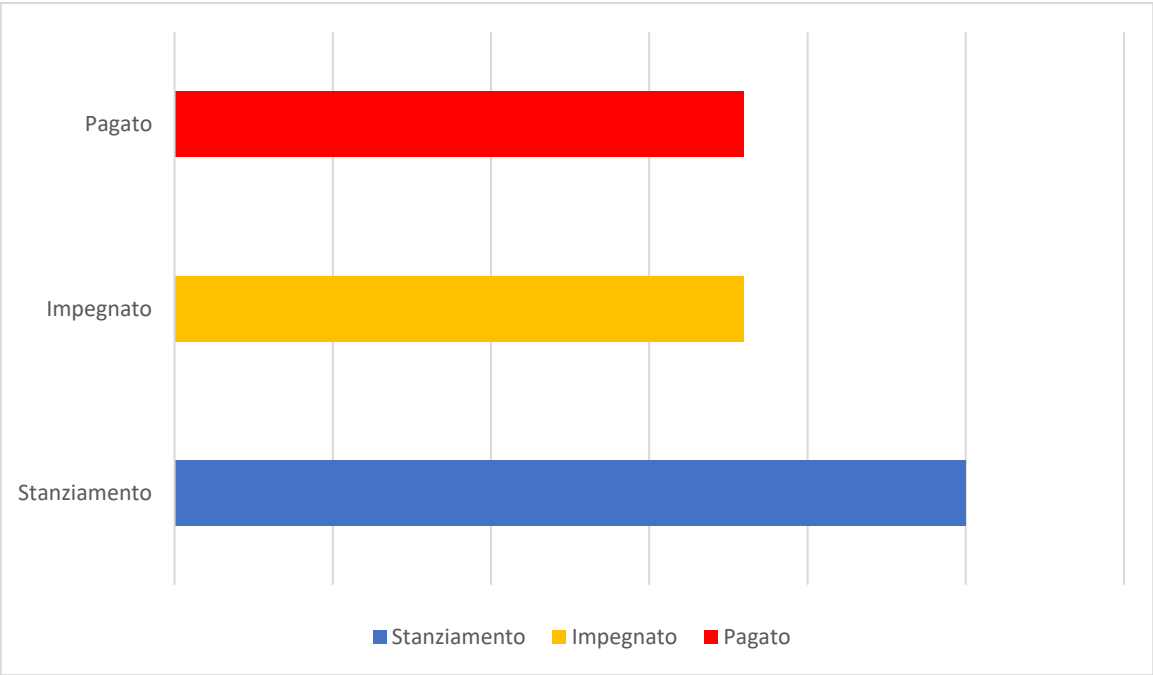
Riepilogo missioni						
Missione	Somme stanziare	Impegnato		Pagato		Residui passivi
		Impegni	%	Pagamenti	%	
50 Debito pubblico	16.257,15	16.257,15	100,00	16.257,15	100,00	0,00



Missione 60 Anticipazioni finanziarie e relativi programmi

Questa missione comprende le spese sostenute dall'ente per la restituzione delle risorse finanziarie anticipate dall'istituto di credito che svolge il servizio di tesoreria. Queste anticipazioni di fondi vengono concesse dal tesoriere per fronteggiare momentanee esigenze di cassa e di liquidità in seguito alla mancata corrispondenza tra previsioni di incasso e relativo fabbisogno di cassa per effettuare i pagamenti. I prospetti ed i grafici che seguono, mostrano la situazione aggiornata dello stanziamento destinato alla missione insieme al relativo stato di realizzazione e il grado di ultimazione.

Riepilogo missioni						
Missione	Somme stanziare	Impegnato		Pagato		Residui passivi
		Impegni	%	Pagamenti	%	
60 Anticipazioni finanziarie	500.000,00	360.023,82	72,00	360.023,82	100,00	0,00



SEZIONE III – ENTI E ORGANISMI PARTECIPATI

1. VERIFICA DEBITI E CREDITI RECIPROCI ALLA DATA DEL 31/12/2019

L'art. 11, comma 6, lett. j) del D.Lgs. 118/2011, così come modificato dal D.Lgs. 126/2014, impone che nella relazione sulla gestione, allegata al rendiconto comunale, vi sia un prospetto contenente “gli esiti della verifica dei crediti e debiti reciproci con i propri enti strumentali e le società controllate e partecipate. La predetta informativa, evidenzia analiticamente eventuali discordanze e ne fornisce la motivazione; in tal caso l'ente assume senza indugio, e comunque non oltre il termine dell'esercizio finanziario in corso, i provvedimenti necessari ai fini della riconciliazione delle partite debitorie e creditorie”.

L'Ufficio Finanziario ha inviato l'elenco dettagliato dei crediti e debiti esistenti nei confronti del Comune alla data del 31 dicembre 2019, alle seguenti società partecipate:

E.S.CO. BIM E COMUNI DEL CHIESE SPA	1,437%
GEAS S.p.A. (GIUDICARIE ENERGIA ACQUA E SERVIZI)	2,12%
Consorzio dei Comuni Trentini	0,51%
PRIMIERO ENERGIA S.p.A.	0,132%
Trentino Digitale S.p.A.	0,017%
Trentino Riscossioni S.p.A.	0,0121%
TREGAS - TRENTINO RETI GAS SRL	0,04913%
Scuola Musicale delle Giudicarie soc.coop	n. 8 quote socio sovventore

Le società partecipate hanno risposto confermando quanto esposto dall'ente.

SEZIONE IV – APPENDICE

1. DATI DEL TERRITORIO E DELLA POPOLAZIONE

Analisi del territorio

Analisi del territorio		
Superficie (kmq)		17.790
Risorse idriche		
	Laghi (n)	8
	Fiumi e torrenti (n)	11
Strade		
	Provinciali (km)	15
	Comunali (km)	122
	Vicinali (km)	52
Di cui:		
	Interne al centro abitato (km)	5
	Esterne al centro abitato (km)	0

Popolazione residente al 31.12.2018 1.160

Nati 9

Morti 13

Immigrati 10

Emigrati 16

Popolazione residente al 31.12.2019 1.150

Nuclei familiari 520

Composizione della popolazione al 31 dicembre 2019:

Maschi		Femmine
598	52% Totale	552 48,00%

3. INDICATORE DI TEMPESTIVITÀ DEI PAGAMENTI

L'indicatore di tempestività dei pagamenti per il periodo dal 01/01/2019 al 31/12/2019 è pari a giorni 7.

Si allega il prospetto riportante i tempi di pagamento delle fatture 2019.

Anno registrazione	Progressivo registrazione	Numero fattura	Data fattura	Data scadenza	Fornitore		Importo fattura (al netto iva split)	Importo pagato	Giorni medi pagamento
2019	1	2040/180032227	14/12/2018	28/02/2019	MyO SPA		502,14	502,14	12
2019	2	2PA	17/12/2018	17/01/2019	ARTINI VERDIANA		50,00	50,00	5
2019	3	29/E	30/11/2018	01/02/2019	CORADAI S.r.l.		1.410,00	1.410,00	-14
2019	4	2040/180032226	14/12/2018	28/02/2019	MyO SPA		46,85	46,85	12
2019	5	2313	17/12/2018	17/01/2019	EURO ASCENSORI S.R.L.		1.158,94	1.158,94	1
2019	6	2040/180032225	14/12/2018	28/02/2019	MyO SPA		160,06	160,06	12
2019	7	5750687067	12/12/2018	01/02/2019	EDISON ENERGIA S.P.A.		127,81	127,81	-14
2019	8	5750686727	12/12/2018	22/01/2019	EDISON ENERGIA S.P.A.		140,61	140,61	-4
2019	9	5750686826	12/12/2018	22/01/2019	EDISON ENERGIA S.P.A.		137,18	137,18	-4
2019	10	5750686585	12/12/2018	22/01/2019	EDISON ENERGIA S.P.A.		146,83	146,83	-4
2019	11	5750686686	12/12/2018	22/01/2019	EDISON ENERGIA S.P.A.		142,51	142,51	-4
2019	12	5750686996	12/12/2018	22/01/2019	EDISON ENERGIA S.P.A.		131,19	131,19	-4
2019	13	FU0002300061	11/12/2018	01/02/2019	ARVAL SERVICE LEASE ITALIA S.P.A.		370,84	370,84	-10
2019	14	41804620695	18/12/2018	28/02/2019	DOLOMITI ENERGIA S.P.A.		53,64	53,64	12
2019	15	FATTPA 35_18	18/12/2018	02/02/2019	EDILCOM SRL		46.243,00	46.243,00	26
2019	16	34/A	17/12/2018	17/01/2019	ECOTERM SNC di Bugna Daniele e Dalponte Fabio		173,24	173,24	1
2019	17	FATTPA 36_18	18/12/2018	02/02/2019	EDILCOM SRL		33.081,25	33.081,25	89
2019	18	41804620696	18/12/2018	28/02/2019	DOLOMITI ENERGIA S.P.A.		5,81	5,81	12
2019	19	319/PA	19/12/2018	03/02/2019	TRENTINO OFFICE S.R.L.		830,38	830,38	-5
2019	20	5/04	19/12/2018	21/01/2019	LOLLI OLIVO - TERMOIMPIANTI		2.145,00	2.145,00	1
2019	22	6/04	19/12/2018	21/01/2019	LOLLI OLIVO - TERMOIMPIANTI		2.610,80	2.610,80	1
2019	23	5/PA	20/12/2018	04/04/2019	GIUSTI MIICHELE		3.172,04	3.172,04	46
2019	24	000157-2018-VC	21/12/2018	20/01/2019	PRINOTH SPA		1.190,72	1.190,72	-2
2019	25	053/PA	24/12/2018	08/11/2019	RISORSE E AMBIENTE SRL		1.411,13	1.411,13	0

2019	26	322/PA	24/12/2018	08/02/2019	SMAIT - PC-COPY SRL		90,59	90,59	39
2019	27	18500955	27/12/2018	31/01/2019	CONSORZIO DEI COMUNI TRENTINI SOCIETA' COOPERATIVA		247,00	247,00	-2
2019	28	97/PA	14/12/2018	27/01/2019	GEOM. EGIDIO CERESA & C. SNC		2.013,00	2.013,00	-2
2019	29	FC0002253361	11/12/2018	01/02/2019	ARVAL SERVICE LEASE ITALIA S.P.A.		985,76	985,76	-10
2019	30	18300960	27/12/2018	31/01/2019	CONSORZIO DEI COMUNI TRENTINI SOCIETA' COOPERATIVA		743,83	743,83	-2
2019	31	95	28/12/2018	27/01/2019	EDILSILVER DI ZANETTI SILVER		926,27	926,27	-2
2019	32	000024-2018-FE	28/12/2018	27/01/2019	ARICOCCHI SAVERIO & C. SNC - ELETTRAUTO OFFICINA		594,91	594,91	-2
2019	33	65/4	28/12/2018	12/02/2019	ANTOLINI TIPOGRAFIA SRL		1.393,60	1.393,60	59
2019	34	000133FP	28/12/2018	28/01/2019	NORD LIFT SRL		512,40	512,40	-3
2019	35	0000044PA	20/12/2018	13/02/2019	LEGNOFER S.N.C. DI DALLA CORT LORIS & C.		1.474,21	1.474,21	58
2019	36	5750686237	12/12/2018	14/02/2019	EDISON ENERGIA S.P.A.		162,58	162,58	-27
2019	37	3016003008	31/12/2018	30/01/2019	DEDAGROUP PUBLIC SERVICES SRL		243,39	243,39	-1
2019	38	389E	31/12/2018	15/02/2019	ASCOOP SOCIETA' COOPERATIVA		12.826,49	12.826,49	-17
2019	47	349349841	27/12/2018	25/02/2019	SCHINDLER SPA		341,60	341,60	3
2019	48	367/PA	31/12/2018	31/01/2019	NI.PE DI PELLEGRINO GIUSEPPE & C. SNC		2.507,10	2.507,10	-2
2019	50	128_E	31/12/2018	28/02/2019	GEAS S.P.A.		2.717,05	2.717,05	42
2019	51	118_E	31/12/2018	28/02/2019	GEAS S.P.A.		11.426,64	11.426,64	12
2019	52	FATTPA 12_18	27/12/2018	18/02/2019	ROCCA DENISE		3.111,00	3.111,00	7
2019	53	52/3-2018	15/12/2018	31/01/2019	GABOGAS 2 Srl		151,37	151,37	-2
2019	54	FATTPA 13_18	27/12/2018	18/02/2019	ROCCA DENISE		201,25	201,25	7
2019	55	131_E	31/12/2018	28/02/2019	GEAS S.P.A.		5.407,84	5.407,84	42
2019	56	101558	18/12/2018	20/02/2019	NEULIFT SPA		3.111,00	3.111,00	-22
2019	57	380	27/11/2018	09/02/2019	LAVORO SOCIETA' COOPERATIVA SOCIALE		31.453,09	31.453,09	-15
2019	58	6900003062	31/12/2018	30/01/2019	CIR FOOD S.C.		216,57	216,57	-1
2019	59	1	16/01/2019	20/02/2019	BERTI CRISTINA-AVVOCATO		101,50	101,50	5
2019	60	5750710471	14/01/2019	25/02/2019	EDISON ENERGIA S.P.A.		206,58	206,58	14
2019	61	5750711511	14/01/2019	25/02/2019	EDISON ENERGIA S.P.A.		295,30	295,30	14
2019	62	5750712346	14/01/2019	25/02/2019	EDISON ENERGIA S.P.A.		401,36	401,36	14

2019	63	5750713175	14/01/2019	25/02/2019	EDISON ENERGIA S.P.A.		605,62	605,62	14
2019	64	5750713489	14/01/2019	25/02/2019	EDISON ENERGIA S.P.A.		711,98	711,98	14
2019	65	5750714109	14/01/2019	25/02/2019	EDISON ENERGIA S.P.A.		1.066,90	1.066,90	14
2019	66	5750714485	14/01/2019	25/02/2019	EDISON ENERGIA S.P.A.		1.489,90	1.489,90	14
2019	67	5750708124	14/01/2019	25/02/2019	EDISON ENERGIA S.P.A.		120,54	120,54	14
2019	68	5750708548	14/01/2019	25/02/2019	EDISON ENERGIA S.P.A.		131,17	131,17	14
2019	69	5750708503	14/01/2019	25/02/2019	EDISON ENERGIA S.P.A.		129,87	129,87	14
2019	70	5750709515	14/01/2019	25/02/2019	EDISON ENERGIA S.P.A.		134,39	134,39	14
2019	71	5750709220	14/01/2019	25/02/2019	EDISON ENERGIA S.P.A.		152,68	152,68	14
2019	72	5750709165	14/01/2019	25/02/2019	EDISON ENERGIA S.P.A.		150,08	150,08	14
2019	73	5750709141	14/01/2019	25/02/2019	EDISON ENERGIA S.P.A.		149,08	149,08	14
2019	74	5750709218	14/01/2019	25/02/2019	EDISON ENERGIA S.P.A.		152,68	152,68	14
2019	75	5750709160	14/01/2019	25/02/2019	EDISON ENERGIA S.P.A.		150,02	150,02	14
2019	76	5750710322	14/01/2019	25/02/2019	EDISON ENERGIA S.P.A.		198,16	198,16	14
2019	77	5750704589	14/01/2019	25/02/2019	EDISON ENERGIA S.P.A.		65,87	65,87	14
2019	78	5750704496	14/01/2019	25/02/2019	EDISON ENERGIA S.P.A.		64,60	64,60	14
2019	79	5750704667	14/01/2019	25/02/2019	EDISON ENERGIA S.P.A.		66,70	66,70	14
2019	80	5750705354	14/01/2019	25/02/2019	EDISON ENERGIA S.P.A.		77,25	77,25	14
2019	81	5750705805	14/01/2019	25/02/2019	EDISON ENERGIA S.P.A.		83,68	83,68	14
2019	82	5750706462	14/01/2019	25/02/2019	EDISON ENERGIA S.P.A.		77,05	77,05	14
2019	83	5750706845	14/01/2019	25/02/2019	EDISON ENERGIA S.P.A.		81,45	81,45	14
2019	84	5750706742	14/01/2019	25/02/2019	EDISON ENERGIA S.P.A.		97,93	97,93	14
2019	85	5750706851	14/01/2019	25/02/2019	EDISON ENERGIA S.P.A.		99,82	99,82	14
2019	86	5750707235	14/01/2019	25/02/2019	EDISON ENERGIA S.P.A.		106,30	106,30	14
2019	87	5750699628	14/01/2019	25/02/2019	EDISON ENERGIA S.P.A.		20,02	20,02	14
2019	88	FATTPA 2_19	14/01/2019	14/02/2019	STUDIO TECNICO DOTT.ING. GIANFRANCO PEDERZOLLI		101,50	101,50	11
2019	89	5750696292	14/01/2019	25/02/2019	EDISON ENERGIA S.P.A.		3,87	3,87	14
2019	90	5750696546	14/01/2019	25/02/2019	EDISON ENERGIA S.P.A.		9,48	9,48	14
2019	91	5750697959	14/01/2019	25/02/2019	EDISON ENERGIA S.P.A.		13,71	13,71	14
2019	92	5750697466	14/01/2019	25/02/2019	EDISON ENERGIA S.P.A.		12,83	12,83	14
2019	93	5750698936	14/01/2019	25/02/2019	EDISON ENERGIA S.P.A.		17,02	17,02	14
2019	94	5750699469	14/01/2019	25/02/2019	EDISON ENERGIA S.P.A.		19,29	19,29	14
2019	95	5750697996	14/01/2019	25/02/2019	EDISON ENERGIA S.P.A.		13,82	13,82	14
2019	96	5750699273	14/01/2019	25/02/2019	EDISON ENERGIA S.P.A.		19,13	19,13	14
2019	97	5750699577	14/01/2019	25/02/2019	EDISON ENERGIA S.P.A.		19,78	19,78	14

2019	98	5750700760	14/01/2019	25/02/2019	EDISON ENERGIA S.P.A.		26,93	26,93	14
2019	99	5750701669	14/01/2019	25/02/2019	EDISON ENERGIA S.P.A.		36,80	36,80	14
2019	100	5750701509	14/01/2019	25/02/2019	EDISON ENERGIA S.P.A.		34,71	34,71	14
2019	101	5750702054	14/01/2019	25/02/2019	EDISON ENERGIA S.P.A.		38,56	38,56	14
2019	102	5750702468	14/01/2019	25/02/2019	EDISON ENERGIA S.P.A.		42,79	42,79	14
2019	103	5750703143	14/01/2019	25/02/2019	EDISON ENERGIA S.P.A.		40,16	40,16	14
2019	104	5750703150	14/01/2019	25/02/2019	EDISON ENERGIA S.P.A.		49,07	49,07	14
2019	105	5750703816	14/01/2019	25/02/2019	EDISON ENERGIA S.P.A.		56,33	56,33	14
2019	106	18FECS.TN2292	31/12/2018	31/01/2019	CRISTOFORETTI S.P.A.		2.167,33	2.167,33	-2
2019	109	3/PA	31/12/2018	25/02/2019	L.G.TERMOIMPIANTI di Gnosini Loris		13.672,54	13.672,54	3
2019	110	56/3-2018	31/12/2018	09/02/2019	GABOGAS 2 Srl		1.742,29	1.742,29	12
2019	111	1543	11/01/2019	10/02/2019	TELMEKOM GMBH		568,98	568,98	11
2019	118	6/PA	11/01/2019	13/02/2019	SMAIT - PC-COPY SRL		301,85	301,85	12
2019	119	00114	27/12/2018	13/02/2019	STORO DIESEL SRL		369,05	369,05	12
2019	120	2/001	14/01/2019	13/02/2019	NEXUS TECNICI ASSOCIATI		2.410,72	2.410,72	12
2019	121	00115	27/12/2018	13/02/2019	STORO DIESEL SRL		158,84	158,84	12
2019	124	458	31/12/2018	02/03/2019	LAVORO SOCIETA' COOPERATIVA SOCIALE		22.743,79	22.743,79	2
2019	125	000088/PA	15/01/2019	15/02/2019	S.I.M.I SAS di Davide Cioni e C.		341,60	341,60	10
2019	126	FC0002338780	11/01/2019	01/03/2019	ARVAL SERVICE LEASE ITALIA S.P.A.		985,76	985,76	11
2019	140	10	15/01/2019	06/03/2019	E.S.CO. BIM E COMUNI DEL CHIESE SPA		6.073,37	6.073,37	75
2019	141	5/PA	21/01/2019	28/02/2019	NI.PE DI PELLEGRINO GIUSEPPE & C. SNC		85,40	85,40	12
2019	142	3/001	14/01/2019	13/02/2019	NEXUS TECNICI ASSOCIATI		1.522,56	1.522,56	12
2019	143	2019E000000109	21/01/2019	24/02/2019	WIND TRE S.P.A.		116,66	116,66	4
2019	144	0054502340	18/01/2019	06/03/2019	WOLTERS KLUWER ITALIA SRL		580,32	580,32	26
2019	146	8PA	21/01/2019	10/03/2019	GEOPARTNER SRL		3.147,60	3.147,60	66
2019	147	1	21/01/2019	10/03/2019	GALIZZI GIANBATTISTA		1.474,20	1.474,20	-10
2019	148	3/PA	25/01/2019	12/03/2019	DALBON COSTRUZIONI SRL		33.220,00	33.220,00	30
2019	149	2	21/01/2019	12/03/2019	GALIZZI GIANBATTISTA		690,96	690,96	-12
2019	170	4/D	30/01/2019	02/03/2019	C.E.B. COSTRUZIONI ELETTRICHE DI BUGNA MARINO & C. SNC		6.039,00	6.039,00	10

2019	171	3/D	30/01/2019	26/02/2019	C.E.B. COSTRUZIONI ELETTRICHE DI BUGNA MARINO & C. SNC		976,00	976,00	14
2019	172	19899577	31/01/2019	02/03/2019	ENI SPA DIVISIONE REFINING & MARKETING		3.445,74	3.445,74	10
2019	173	19899575	31/01/2019	02/03/2019	ENI SPA DIVISIONE REFINING & MARKETING		1.968,15	1.968,15	10
2019	179	RI1900002336	17/01/2019	01/03/2019	ARVAL SERVICE LEASE ITALIA S.P.A.		620,59	620,59	11
2019	180	RI1900002337	17/01/2019	01/03/2019	ARVAL SERVICE LEASE ITALIA S.P.A.		664,90	664,90	11
2019	181	33/PA	31/01/2019	24/03/2019	SMAIT - PC-COPY SRL		823,50	823,50	18
2019	182	1212/2-2019	30/01/2019	05/03/2019	GABOGAS 2 Srl		1.236,19	1.236,19	21
2019	185	12E	09/02/2019	09/03/2019	ECOTERM SNC di Bugna Daniele e Dalponte Fabio		164,70	164,70	16
2019	186	4/PA	08/02/2019	27/03/2019	CISMA S.R.L.% CISMA G.M.B.H.		6.470,88	6.470,88	5
2019	188	3	28/01/2019	29/03/2019	P.G. DI PELLIZZARI GIORGIO		10.833,77	10.833,77	35
2019	192	6900000366	31/01/2019	29/03/2019	CIR FOOD S.C.		302,06	302,06	-4
2019	193	19E0000000198	05/02/2019	30/03/2019	WIND TRE S.P.A.		148,33	148,33	-16,42
2019	239	FP0002468385	11/02/2019	01/04/2019	ARVAL SERVICE LEASE ITALIA S.P.A.		2.568,34	2.568,34	16
2019	240	FM0002456309	11/02/2019	01/04/2019	ARVAL SERVICE LEASE ITALIA S.P.A.		165,10	165,10	36
2019	242	FC0002418469	11/02/2019	01/04/2019	ARVAL SERVICE LEASE ITALIA S.P.A.		985,76	985,76	16
2019	243	25/PA	31/01/2019	13/03/2019	SMAIT - PC-COPY SRL		68,63	68,63	23
2019	253	5750726688	12/02/2019	01/04/2019	EDISON ENERGIA S.P.A.		318,98	318,98	36
2019	254	5750727649	12/02/2019	01/04/2019	EDISON ENERGIA S.P.A.		679,93	679,93	36
2019	255	19FECS.TN0559	14/02/2019	02/04/2019	CRISTOFORETTI S.P.A.		976,48	976,48	3
2019	256	5750725397	12/02/2019	02/04/2019	EDISON ENERGIA S.P.A.		124,27	124,27	35
2019	257	19FECS.TN0560	14/02/2019	02/04/2019	CRISTOFORETTI S.P.A.		976,48	976,48	3
2019	258	12	15/02/2019	03/04/2019	BUTTERINI ROBERTO & OLIMPO SAS		2.196,00	2.196,00	47
2019	259	RI1900004384	06/02/2019	01/04/2019	ARVAL SERVICE LEASE ITALIA S.P.A.		664,90	664,90	16
2019	260	8C00027229	06/02/2019	30/04/2019	TIM S.P.A. DIREZIONE E COORDINAMENTO VIVENDI SA		103,04	103,04	18

2019	261	8C00027783	06/02/2019	30/04/2019	TIM S.P.A. DIREZIONE E COORDINAMENTO VIVENDI SA		47,58	47,58	18
2019	262	8C00027827	06/02/2019	30/04/2019	TIM S.P.A. DIREZIONE E COORDINAMENTO VIVENDI SA		70,76	70,76	18
2019	263	8C00027158	06/02/2019	30/04/2019	TIM S.P.A. DIREZIONE E COORDINAMENTO VIVENDI SA		85,00	85,00	18
2019	264	8C00027645	06/02/2019	30/04/2019	TIM S.P.A. DIREZIONE E COORDINAMENTO VIVENDI SA		97,89	97,89	18
2019	265	8C00027427	06/02/2019	30/04/2019	TIM S.P.A. DIREZIONE E COORDINAMENTO VIVENDI SA		111,14	111,14	18
2019	266	8C00027226	06/02/2019	30/04/2019	TIM S.P.A. DIREZIONE E COORDINAMENTO VIVENDI SA		35,40	35,40	18
2019	313	41900535860	21/02/2019	08/04/2019	DOLOMITI ENERGIA S.P.A.		126,16	126,16	35
2019	314	41900535864	21/02/2019	08/04/2019	DOLOMITI ENERGIA S.P.A.		242,31	242,31	30
2019	315	41900537931	21/02/2019	08/04/2019	DOLOMITI ENERGIA S.P.A.		196,78	196,78	35
2019	316	41900535866	21/02/2019	08/04/2019	DOLOMITI ENERGIA S.P.A.		40,12	40,12	36
2019	317	41900537937	21/02/2019	08/04/2019	DOLOMITI ENERGIA S.P.A.		67,67	67,67	36
2019	318	41900537945	21/02/2019	08/04/2019	DOLOMITI ENERGIA S.P.A.		1.776,39	1.776,39	30
2019	319	41900535861	21/02/2019	08/04/2019	DOLOMITI ENERGIA S.P.A.		169,31	169,31	36
2019	320	41900535870	21/02/2019	08/04/2019	DOLOMITI ENERGIA S.P.A.		381,73	381,73	35
2019	321	41900537929	21/02/2019	08/04/2019	DOLOMITI ENERGIA S.P.A.		45,67	45,67	36
2019	322	41900537943	21/02/2019	08/04/2019	DOLOMITI ENERGIA S.P.A.		52,39	52,39	36
2019	323	41900524646	21/02/2019	30/04/2019	DOLOMITI ENERGIA S.P.A.		304,52	304,52	2,56
2019	324	41900535868	21/02/2019	08/04/2019	DOLOMITI ENERGIA S.P.A.		176,27	176,27	36
2019	325	41900524645	21/02/2019	30/04/2019	DOLOMITI ENERGIA S.P.A.		55,16	55,16	1,92
2019	326	41900516784	21/02/2019	30/04/2019	DOLOMITI ENERGIA S.P.A.		103,19	103,19	27
2019	327	41900535859	21/02/2019	08/04/2019	DOLOMITI ENERGIA S.P.A.		275,54	275,54	30
2019	328	41900524648	21/02/2019	30/04/2019	DOLOMITI ENERGIA S.P.A.		239,72	239,72	2,52
2019	329	41900535867	21/02/2019	08/04/2019	DOLOMITI ENERGIA S.P.A.		91,48	91,48	36
2019	330	41900535865	21/02/2019	08/04/2019	DOLOMITI ENERGIA S.P.A.		56,18	56,18	36
2019	331	56	13/02/2019	22/03/2019	ARICOCCHI SAVERIO & C. SNC - ELETTRAUTO OFFICINA		401,99	401,99	21
2019	332	41900535858	21/02/2019	08/04/2019	DOLOMITI ENERGIA S.P.A.		52,39	52,39	30
2019	333	41900535872	21/02/2019	08/04/2019	DOLOMITI ENERGIA S.P.A.		52,39	52,39	30
2019	334	41900537940	21/02/2019	08/04/2019	DOLOMITI ENERGIA S.P.A.		97,01	97,01	30
2019	335	41900537944	21/02/2019	08/04/2019	DOLOMITI ENERGIA S.P.A.		288,00	288,00	35
2019	336	41900537935	21/02/2019	08/04/2019	DOLOMITI ENERGIA S.P.A.		448,34	448,34	35

2019	337	41900524649	21/02/2019	30/04/2019	DOLOMITI ENERGIA S.P.A.		1.361,92	1.361,92	2,67
2019	338	41900535873	21/02/2019	08/04/2019	DOLOMITI ENERGIA S.P.A.		282,51	282,51	35
2019	339	41900537942	21/02/2019	08/04/2019	DOLOMITI ENERGIA S.P.A.		75,74	75,74	35
2019	340	41900537946	21/02/2019	08/04/2019	DOLOMITI ENERGIA S.P.A.		221,61	221,61	35
2019	341	41900537939	21/02/2019	08/04/2019	DOLOMITI ENERGIA S.P.A.		56,67	56,67	36
2019	342	41900535863	21/02/2019	08/04/2019	DOLOMITI ENERGIA S.P.A.		109,24	109,24	35
2019	343	41900537948	21/02/2019	08/04/2019	DOLOMITI ENERGIA S.P.A.		52,39	52,39	36
2019	344	41900537932	21/02/2019	08/04/2019	DOLOMITI ENERGIA S.P.A.		47,94	47,94	36
2019	345	1	13/02/2019	22/03/2019	BALDRACCHI NICOLA		32.011,82	32.011,82	21
2019	346	41900537936	21/02/2019	08/04/2019	DOLOMITI ENERGIA S.P.A.		1.162,42	1.162,42	30
2019	347	41900537933	21/02/2019	08/04/2019	DOLOMITI ENERGIA S.P.A.		20,01	20,01	30
2019	348	41900535869	21/02/2019	08/04/2019	DOLOMITI ENERGIA S.P.A.		151,88	151,88	30
2019	349	41900537947	21/02/2019	08/04/2019	DOLOMITI ENERGIA S.P.A.		36,99	36,99	36
2019	350	41900537930	21/02/2019	08/04/2019	DOLOMITI ENERGIA S.P.A.		161,42	161,42	36
2019	351	41900537934	21/02/2019	08/04/2019	DOLOMITI ENERGIA S.P.A.		154,23	154,23	36
2019	352	41900524647	21/02/2019	30/04/2019	DOLOMITI ENERGIA S.P.A.		80,67	80,67	2,17
2019	353	41900537938	21/02/2019	08/04/2019	DOLOMITI ENERGIA S.P.A.		216,56	216,56	35
2019	354	41900535862	21/02/2019	08/04/2019	DOLOMITI ENERGIA S.P.A.		75,77	75,77	36
2019	355	41900537941	21/02/2019	08/04/2019	DOLOMITI ENERGIA S.P.A.		110,84	110,84	36
2019	356	41900535871	21/02/2019	08/04/2019	DOLOMITI ENERGIA S.P.A.		52,39	52,39	36
2019	357	11/C	22/02/2019	09/04/2019	AZIENDA PUBBLICA DI SERVIZI ALLA PERSONA "PADRE ODONE NICOLINI"		50,63	50,63	2
2019	358	816	22/02/2019	24/03/2019	EURO ASCENSORI S.R.L.		207,40	207,40	19
2019	369	6900000725	28/02/2019	30/03/2019	CIR FOOD S.C.		279,26	279,26	18
2019	370	14	07/03/2019	07/04/2019	STUDIO TECNICO ASSOCIATO A & C		4.228,34	4.228,34	25
2019	371	65F	08/03/2019	11/04/2019	ITALBETON SRL		51.850,00	51.850,00	21
2019	377	000032/PA	28/02/2019	30/04/2019	STORO DIESEL SRL		7.388,32	7.388,32	18
2019	383	8089748	15/01/2019	15/01/2019	MOSCA COSTRUZIONI s.n.c.		6.051,08	6.051,08	0
2019	386	41900881124	04/03/2019	19/04/2019	DOLOMITI ENERGIA S.P.A.		247,51	247,51	25
2019	387	2019150038	28/02/2019	31/03/2019	TRENTINO RISCOSSIONI S.P.A.		34.241,98	34.241,98	29
2019	388	50/PA	28/02/2019	06/04/2019	SMAIT - PC-COPY SRL		30,20	30,20	27
2019	389	87	04/03/2019	22/04/2019	ARICOCCHI SAVERIO & C. SNC - ELETTRAUTO OFFICINA		192,76	192,76	11

2019	390	RI1900006542	04/03/2019	01/05/2019	ARVAL SERVICE LEASE ITALIA S.P.A.		664,90	664,90	19
2019	391	2019/174	28/02/2019	07/04/2019	KIOO STUDIO SRL		419,68	419,68	26
2019	395	PA 50/2019	07/03/2019	26/04/2019	COMUNITA' DELLE GIUDICARIE		36,45	36,45	31
2019	404	2040/190005015	08/03/2019	31/05/2019	MyO SPA		361,50	361,50	7
2019	405	14/PA	12/03/2019	30/04/2019	EMILIANA SERBATOI S.R.L.		7.911,70	7.911,70	27
2019	406	PA 108/2019	07/03/2019	27/04/2019	COMUNITA' DELLE GIUDICARIE		3.068,54	3.068,54	30
2019	407	A421	11/03/2019	27/04/2019	CONSORZIO LAVORO AMBIENTE SOC. COOP		3.936,94	3.936,94	31
2019	408	4	13/03/2019	28/04/2019	CG CARPENTERIA GHEZZI DI GHEZZI EUGENIO E RUGGERO SNC		6.501,28	6.501,28	22
2019	409	175 PAS	08/03/2019	07/04/2019	CONSORZIO DEI COMUNI TRENTINI SOCIETA' COOPERATIVA		1.073,60	1.073,60	26
2019	410	2019161201	07/03/2019	29/04/2019	TRENTINO RISCOSSIONI S.P.A.		26,25	26,25	115
2019	411	38	14/03/2019	29/04/2019	E.S.CO. BIM E COMUNI DEL CHIESE SPA		209.901,80	209.901,80	28
2019	412	2040/190005014	08/03/2019	31/05/2019	MyO SPA		318,00	318,00	7
2019	414	34	12/03/2019	29/04/2019	E.S.CO. BIM E COMUNI DEL CHIESE SPA		6.098,80	6.098,80	16
2019	415	FC0002500987	12/03/2019	01/05/2019	ARVAL SERVICE LEASE ITALIA S.P.A.		985,76	985,76	19
2019	420	88/PA	20/03/2019	05/05/2019	TRENTINO OFFICE S.R.L.		585,34	585,34	15
2019	422	13	13/03/2019	05/05/2019	DALBON RINO		937,06	937,06	2
2019	423	15	12/03/2019	12/04/2019	SINTEC ASSOCIATI SINERGIE TECNICHE		4.451,54	4.451,54	25
2019	426	1819100508	20/03/2019	19/04/2019	SET DISTRIBUZIONE SPA		83,45	83,45	26
2019	427	2040/190006095	22/03/2019	31/05/2019	MyO SPA		79,80	79,80	7
2019	428	590/FE	15/03/2019	31/05/2019	KRATOS S.P.A.		239,00	239,00	6
2019	437	14 / 5000	27/03/2019	27/05/2019	BERTAMINI S.R.L.		18.200,00	18.200,00	0
2019	452	48/E	28/03/2019	13/05/2019	SCALVINI SNC DI SCALVINI DANILO & C.		1.097,00	1.097,00	7
2019	453	62/PA	29/03/2019	15/05/2019	NI.PE DI PELLEGRINO GIUSEPPE & C. SNC		2.751,10	2.751,10	5
2019	470	291 PAS	03/04/2019	03/05/2019	CONSORZIO DEI COMUNI TRENTINI SOCIETA' COOPERATIVA		1.422,28	1.422,28	17
2019	471	1/129	25/03/2019	19/05/2019	GEOM. EGIDIO CERESA & C. SNC		2.013,00	2.013,00	-1
2019	472	68/PA	31/03/2019	05/05/2019	SMAIT - PC-COPY SRL		90,59	90,59	15

2019	473	RI1900010049	03/04/2019	01/06/2019	ARVAL SERVICE LEASE ITALIA S.P.A.		545,00	545,00	6
2019	474	15/PA	30/03/2019	20/05/2019	MONDO NOLEGGI SRL		434,32	434,32	8
2019	475	4498/2-2019	30/03/2019	08/05/2019	GABOGAS 2 Srl		1.421,76	1.421,76	12
2019	476	374 PAS	04/04/2019	21/05/2019	CONSORZIO DEI COMUNI TRENTINI SOCIETA' COOPERATIVA		81,00	81,00	104
2019	477	6900001022	31/03/2019	22/05/2019	CIR FOOD S.C.		233,67	233,67	-2
2019	478	121/PA	31/03/2019	24/05/2019	TRENTINO OFFICE S.R.L.		207,40	207,40	4
2019	479	19E0000000756	05/04/2019	05/05/2019	WIND TRE S.P.A.		148,33	148,33	2,06
2019	480	0054509106	02/04/2019	25/05/2019	WOLTERS KLUWER ITALIA SRL		580,32	580,32	3
2019	481	105	09/04/2019	26/05/2019	PELLIZZARI RINALDO - OFFICINA MECCANICA		296,00	296,00	2
2019	482	41901005402	19/03/2019	30/04/2019	DOLOMITI ENERGIA S.P.A.		110,15	110,15	18
2019	483	41901005408	19/03/2019	30/04/2019	DOLOMITI ENERGIA S.P.A.		356,17	356,17	18
2019	484	41901005407	19/03/2019	30/04/2019	DOLOMITI ENERGIA S.P.A.		170,50	170,50	18
2019	485	41901005403	19/03/2019	30/04/2019	DOLOMITI ENERGIA S.P.A.		138,23	138,23	18
2019	486	41901005411	19/03/2019	30/04/2019	DOLOMITI ENERGIA S.P.A.		283,49	283,49	18
2019	487	41901002432	19/03/2019	30/04/2019	DOLOMITI ENERGIA S.P.A.		223,66	223,66	18
2019	488	23	10/04/2019	31/05/2019	SINTEC ASSOCIATI SINERGIE TECNICHE		4.156,55	4.156,55	7
2019	490	41901002431	19/03/2019	30/04/2019	DOLOMITI ENERGIA S.P.A.		169,40	169,40	18
2019	491	41901005406	19/03/2019	27/05/2019	DOLOMITI ENERGIA S.P.A.		182,02	182,02	-9
2019	492	41901005404	19/03/2019	30/04/2019	DOLOMITI ENERGIA S.P.A.		89,33	89,33	18
2019	493	41901005413	19/03/2019	28/05/2019	DOLOMITI ENERGIA S.P.A.		194,36	194,36	-10
2019	494	41901005409	19/03/2019	30/04/2019	DOLOMITI ENERGIA S.P.A.		754,56	754,56	18
2019	495	41901005410	19/03/2019	30/04/2019	DOLOMITI ENERGIA S.P.A.		65,70	65,70	18
2019	496	41901005412	19/03/2019	30/04/2019	DOLOMITI ENERGIA S.P.A.		1.507,03	1.507,03	18
2019	498	41901005405	19/03/2019	30/04/2019	DOLOMITI ENERGIA S.P.A.		465,28	465,28	18
2019	499	FC0002587207	11/04/2019	01/06/2019	ARVAL SERVICE LEASE ITALIA S.P.A.		808,00	808,00	6
2019	500	41901370574	16/04/2019	08/05/2019	DOLOMITI ENERGIA S.P.A.		121,22	121,22	6
2019	501	41901370568	16/04/2019	08/05/2019	DOLOMITI ENERGIA S.P.A.		415,90	415,90	20
2019	502	41901376014	16/04/2019	01/06/2019	DOLOMITI ENERGIA S.P.A.		72,79	72,79	-18
2019	503	41901376016	16/04/2019	08/05/2019	DOLOMITI ENERGIA S.P.A.		116,92	116,92	20
2019	504	41901370564	16/04/2019	08/05/2019	DOLOMITI ENERGIA S.P.A.		464,61	464,61	6
2019	505	41901370576	16/04/2019	08/05/2019	DOLOMITI ENERGIA S.P.A.		42,49	42,49	20

2019	506	57/PA	19/03/2019	15/05/2019	SMAIT - PC-COPY SRL		118,12	118,12	13
2019	507	41901376015	16/04/2019	01/06/2019	DOLOMITI ENERGIA S.P.A.		80,11	80,11	-4
2019	508	41901326774	16/04/2019	01/07/2019	DOLOMITI ENERGIA S.P.A.		137,59	137,59	6,85
2019	509	41901354839	16/04/2019	01/07/2019	DOLOMITI ENERGIA S.P.A.		122,32	122,32	2
2019	510	41901370573	16/04/2019	08/05/2019	DOLOMITI ENERGIA S.P.A.		177,72	177,72	20
2019	511	41901370563	16/04/2019	08/05/2019	DOLOMITI ENERGIA S.P.A.		72,79	72,79	6
2019	512	41901370562	16/04/2019	01/06/2019	DOLOMITI ENERGIA S.P.A.		76,47	76,47	-4
2019	513	41901376021	16/04/2019	08/05/2019	DOLOMITI ENERGIA S.P.A.		324,66	324,66	20
2019	514	41901326776	16/04/2019	01/07/2019	DOLOMITI ENERGIA S.P.A.		106,54	106,54	6,85
2019	515	41901370577	16/04/2019	08/05/2019	DOLOMITI ENERGIA S.P.A.		72,79	72,79	20
2019	516	41901370566	16/04/2019	08/05/2019	DOLOMITI ENERGIA S.P.A.		269,61	269,61	20
2019	517	41901376022	16/04/2019	08/05/2019	DOLOMITI ENERGIA S.P.A.		170,06	170,06	20
2019	518	17	09/04/2019	15/05/2019	REVOLTI FABIO		9.531,82	9.531,82	13
2019	519	41901370565	16/04/2019	08/05/2019	DOLOMITI ENERGIA S.P.A.		66,10	66,10	20
2019	520	41901370572	16/04/2019	08/05/2019	DOLOMITI ENERGIA S.P.A.		73,74	73,74	20
2019	521	41901370571	16/04/2019	08/05/2019	DOLOMITI ENERGIA S.P.A.		332,69	332,69	20
2019	522	41901357115	16/04/2019	08/05/2019	DOLOMITI ENERGIA S.P.A.		1.314,81	1.314,81	20
2019	523	41901376017	16/04/2019	08/05/2019	DOLOMITI ENERGIA S.P.A.		321,45	321,45	20
2019	524	41901376020	16/04/2019	08/05/2019	DOLOMITI ENERGIA S.P.A.		138,15	138,15	20
2019	525	41901376019	16/04/2019	08/05/2019	DOLOMITI ENERGIA S.P.A.		48,24	48,24	20
2019	526	41901376018	16/04/2019	01/06/2019	DOLOMITI ENERGIA S.P.A.		80,36	80,36	-4
2019	527	41901357116	16/04/2019	08/05/2019	DOLOMITI ENERGIA S.P.A.		585,95	585,95	20
2019	528	41901370567	16/04/2019	08/05/2019	DOLOMITI ENERGIA S.P.A.		67,03	67,03	20
2019	529	41901370575	16/04/2019	08/05/2019	DOLOMITI ENERGIA S.P.A.		72,79	72,79	20
2019	530	41901370569	16/04/2019	08/05/2019	DOLOMITI ENERGIA S.P.A.		255,42	255,42	20
2019	531	41901326775	16/04/2019	01/07/2019	DOLOMITI ENERGIA S.P.A.		250,16	250,16	6,85
2019	532	41901370570	16/04/2019	08/05/2019	DOLOMITI ENERGIA S.P.A.		104,36	104,36	20
2019	533	8C00067687	05/04/2019	02/07/2019	TIM S.P.A. DIREZIONE E COORDINAMENTO VIVENDI SA		29,01	29,01	-6
2019	534	2	15/04/2019	19/05/2019	BALDRACCHI NICOLA		4.558,57	4.558,57	1
2019	535	8C00067847	05/04/2019	02/07/2019	TIM S.P.A. DIREZIONE E COORDINAMENTO VIVENDI SA		58,47	58,47	-6
2019	536	8C00067723	05/04/2019	02/07/2019	TIM S.P.A. DIREZIONE E COORDINAMENTO VIVENDI SA		87,77	87,77	-6
2019	537	8C00067988	05/04/2019	02/07/2019	TIM S.P.A. DIREZIONE E COORDINAMENTO VIVENDI SA		39,00	39,00	-6

2019	538	8C00067910	05/04/2019	02/07/2019	TIM S.P.A. DIREZIONE E COORDINAMENTO VIVENDI SA		81,13	81,13	-6
2019	539	8C00068703	05/04/2019	02/07/2019	TIM S.P.A. DIREZIONE E COORDINAMENTO VIVENDI SA		88,48	88,48	-6
2019	540	8C00068096	05/04/2019	02/07/2019	TIM S.P.A. DIREZIONE E COORDINAMENTO VIVENDI SA		68,98	68,98	-6
2019	541	509/2019	03/04/2019	03/06/2019	IGEAM S.R.L.		236,88	236,88	15
2019	542	100361	12/04/2019	19/05/2019	NEULIFT SPA		292,80	292,80	9
2019	543	13	19/04/2019	23/05/2019	BATTOCCHI GIORGIO S.R.L. SOCIETA' UNIPERSONALE		26.840,00	26.840,00	4
2019	544	000297/PA	18/04/2019	18/05/2019	S.I.M.I SAS di Davide Cioni e C.		976,00	976,00	10
2019	545	41901530296	19/04/2019	05/06/2019	DOLOMITI ENERGIA S.P.A.		198,56	198,56	-16
2019	546	41901534276	19/04/2019	05/06/2019	DOLOMITI ENERGIA S.P.A.		147,57	147,57	-16
2019	547	41901530291	19/04/2019	05/06/2019	DOLOMITI ENERGIA S.P.A.		291,62	291,62	-16
2019	548	41901540187	19/04/2019	05/06/2019	DOLOMITI ENERGIA S.P.A.		109,51	109,51	-16
2019	549	41901540188	19/04/2019	05/06/2019	DOLOMITI ENERGIA S.P.A.		131,46	131,46	-16
2019	550	41901530293	19/04/2019	05/06/2019	DOLOMITI ENERGIA S.P.A.		66,11	66,11	-16
2019	551	41901540189	19/04/2019	05/06/2019	DOLOMITI ENERGIA S.P.A.		76,57	76,57	-16
2019	552	41901530295	19/04/2019	05/06/2019	DOLOMITI ENERGIA S.P.A.		1.515,53	1.515,53	-16
2019	553	41901540190	19/04/2019	05/06/2019	DOLOMITI ENERGIA S.P.A.		44,20	44,20	-16
2019	555	41901540191	19/04/2019	05/06/2019	DOLOMITI ENERGIA S.P.A.		159,82	159,82	-16
2019	556	41901542174	19/04/2019	05/06/2019	DOLOMITI ENERGIA S.P.A.		234,52	234,52	-16
2019	557	41901530290	19/04/2019	05/06/2019	DOLOMITI ENERGIA S.P.A.		173,39	173,39	-16
2019	558	41901483893	19/04/2019	01/07/2019	DOLOMITI ENERGIA S.P.A.		1.049,76	1.049,76	6,85
2019	559	41901530294	19/04/2019	05/06/2019	DOLOMITI ENERGIA S.P.A.		256,47	256,47	-16
2019	560	41901530292	19/04/2019	05/06/2019	DOLOMITI ENERGIA S.P.A.		688,38	688,38	-16
2019	570	80/PA	10/04/2019	08/06/2019	SMAIT - PC-COPY SRL		559,17	559,17	-11
2019	571	174 PA	23/04/2019	24/05/2019	LAVORO SOCIETA' COOPERATIVA SOCIALE		52.016,19	52.016,19	4
2019	580	1/02	24/04/2019	24/05/2019	TAVERNINI MICHELE		888,16	888,16	4
2019	612	000046/PA	12/04/2019	31/05/2019	STORO DIESEL SRL		243,51	243,51	-3
2019	617	3016000936	29/04/2019	29/05/2019	DEDAGROUP PUBLIC SERVICES SRL		4.724,61	4.724,61	-1
2019	618	2040/190009646	29/04/2019	30/06/2019	MyO SPA		567,18	567,18	4
2019	619	132	30/04/2019	17/06/2019	PELLIZZARI RINALDO - OFFICINA MECCANICA		195,08	195,08	-10
2019	620	2040/190010308	30/04/2019	30/06/2019	MyO SPA		135,20	135,20	3

2019	621	2040/190009645	29/04/2019	30/06/2019	MyO SPA		210,60	210,60	3
2019	623	11/00	02/05/2019	19/06/2019	CARE' CARLO		4.112,98	4.112,98	5
2019	624	91/PA	30/04/2019	19/06/2019	SMAIT - PC-COPY SRL		211,50	211,50	-12
2019	625	10/00	02/05/2019	19/06/2019	CARE' CARLO		1.739,85	1.739,85	-13
2019	638	155/19	26/04/2019	30/06/2019	VIVAI PIANTE OMEZZOLI S.S.		1.040,00	1.040,00	3
2019	643	23/C	09/05/2019	24/06/2019	APSP PADRE ODOONE NICOLINI		42,00	42,00	-17
2019	644	24/C	09/05/2019	24/06/2019	APSP PADRE ODOONE NICOLINI		20,00	20,00	-17
2019	645	6900001363	30/04/2019	24/06/2019	CIR FOOD S.C.		279,48	279,47	-17
2019	905	19901060	07/05/2019	28/06/2019	ENI SPA DIVISIONE REFINING & MARKETING		984,27	984,27	-21
2019	906	19901040	07/05/2019	28/06/2019	ENI SPA DIVISIONE REFINING & MARKETING		985,02	985,02	-21
2019	908	2019E000003614	21/05/2019	05/07/2019	WIND TRE S.P.A.		103,31	103,31	-5,67
2019	910	A711	23/05/2019	05/07/2019	CONSORZIO LAVORO AMBIENTE SOC. COOP		5.472,00	5.472,00	-9
2019	911	17/PA	21/05/2019	21/06/2019	DALBON COSTRUZIONI SRL		37.500,00	37.500,00	0
2019	912	102/PA	17/05/2019	06/07/2019	SMAIT - PC-COPY SRL		2,57	2,57	-18
2019	913	100	22/05/2019	07/07/2019	MOSCA COSTRUZIONI s.n.c.		37.170,00	37.170,00	-19
2019	916	41901910366	24/05/2019	31/07/2019	DOLOMITI ENERGIA S.P.A.		660,46	660,46	-8
2019	917	41901967812	24/05/2019	19/06/2019	DOLOMITI ENERGIA S.P.A.		128,92	128,92	-1
2019	918	41901967813	24/05/2019	19/06/2019	DOLOMITI ENERGIA S.P.A.		177,71	177,71	-1
2019	919	41901966481	24/05/2019	17/06/2019	DOLOMITI ENERGIA S.P.A.		242,97	242,97	1
2019	920	41901966483	24/05/2019	17/06/2019	DOLOMITI ENERGIA S.P.A.		40,99	40,99	1
2019	921	41901966480	24/05/2019	17/06/2019	DOLOMITI ENERGIA S.P.A.		139,09	139,09	1
2019	922	41901966486	24/05/2019	17/06/2019	DOLOMITI ENERGIA S.P.A.		159,75	159,75	1
2019	923	41901966479	24/05/2019	17/06/2019	DOLOMITI ENERGIA S.P.A.		144,11	144,11	1
2019	924	41901966477	24/05/2019	17/06/2019	DOLOMITI ENERGIA S.P.A.		51,44	51,44	1
2019	925	41901966478	24/05/2019	17/06/2019	DOLOMITI ENERGIA S.P.A.		170,77	170,77	1
2019	926	41901966482	24/05/2019	17/06/2019	DOLOMITI ENERGIA S.P.A.		406,48	406,48	1
2019	927	41901966476	24/05/2019	17/06/2019	DOLOMITI ENERGIA S.P.A.		80,56	80,56	1
2019	928	41901910365	24/05/2019	31/07/2019	DOLOMITI ENERGIA S.P.A.		113,74	113,74	-8
2019	929	41901966484	24/05/2019	17/06/2019	DOLOMITI ENERGIA S.P.A.		191,55	191,55	1
2019	930	41901966485	24/05/2019	17/06/2019	DOLOMITI ENERGIA S.P.A.		945,82	945,82	1
2019	931	41901966475	24/05/2019	17/06/2019	DOLOMITI ENERGIA S.P.A.		117,55	117,55	2,54
2019	932	7011/2-2019	20/05/2019	10/07/2019	GABOGAS 2 Srl		162,67	162,67	-14
2019	933	2040/190012974	24/05/2019	31/07/2019	MyO SPA		264,00	264,00	-8

2019	934	41902135807	30/05/2019	15/07/2019	DOLOMITI ENERGIA S.P.A.		54,45	54,45	-21
2019	935	41902136076	30/05/2019	31/07/2019	DOLOMITI ENERGIA S.P.A.		80,13	80,13	-8
2019	936	41902136077	30/05/2019	31/07/2019	DOLOMITI ENERGIA S.P.A.		40,36	40,36	-8
2019	937	41902135093	30/05/2019	15/07/2019	DOLOMITI ENERGIA S.P.A.		27,28	27,28	-21
2019	938	41902135814	30/05/2019	15/07/2019	DOLOMITI ENERGIA S.P.A.		32,42	32,42	-21
2019	939	164 FNS	27/05/2019	15/07/2019	CONSORZIO DEI COMUNI TRENTINI SOCIETA' COOPERATIVA		95,00	95,00	-18
2019	940	41902135096	30/05/2019	15/07/2019	DOLOMITI ENERGIA S.P.A.		39,16	39,16	-21
2019	941	2/02	30/05/2019	15/07/2019	TAVERNINI MICHELE		406,02	406,02	-12
2019	942	41902135101	30/05/2019	15/07/2019	DOLOMITI ENERGIA S.P.A.		31,29	31,29	-21
2019	943	41902135808	30/05/2019	15/07/2019	DOLOMITI ENERGIA S.P.A.		100,76	100,76	-21
2019	945	41902135811	30/05/2019	15/07/2019	DOLOMITI ENERGIA S.P.A.		56,86	56,86	-21
2019	946	41902135100	30/05/2019	15/07/2019	DOLOMITI ENERGIA S.P.A.		52,16	52,16	-21
2019	947	41902135098	30/05/2019	15/07/2019	DOLOMITI ENERGIA S.P.A.		27,46	27,46	-21
2019	948	41902135104	30/05/2019	15/07/2019	DOLOMITI ENERGIA S.P.A.		397,02	397,02	-21
2019	949	41902135105	30/05/2019	15/07/2019	DOLOMITI ENERGIA S.P.A.		171,08	171,08	-21
2019	950	41902135099	30/05/2019	15/07/2019	DOLOMITI ENERGIA S.P.A.		85,52	85,52	-21
2019	951	41902135091	30/05/2019	15/07/2019	DOLOMITI ENERGIA S.P.A.		32,62	32,62	-21
2019	952	41902135097	30/05/2019	15/07/2019	DOLOMITI ENERGIA S.P.A.		108,54	108,54	-21
2019	954	41902135810	30/05/2019	15/07/2019	DOLOMITI ENERGIA S.P.A.		20,54	20,54	-21
2019	955	41902135103	30/05/2019	15/07/2019	DOLOMITI ENERGIA S.P.A.		31,29	31,29	-21
2019	956	41902135094	30/05/2019	15/07/2019	DOLOMITI ENERGIA S.P.A.		77,13	77,13	-21
2019	957	41902136075	30/05/2019	31/07/2019	DOLOMITI ENERGIA S.P.A.		54,94	54,94	-8
2019	958	41902135106	30/05/2019	15/07/2019	DOLOMITI ENERGIA S.P.A.		96,62	96,62	-21
2019	959	41902135815	30/05/2019	15/07/2019	DOLOMITI ENERGIA S.P.A.		31,29	31,29	-21
2019	960	41902135095	30/05/2019	15/07/2019	DOLOMITI ENERGIA S.P.A.		87,63	87,63	-21
2019	961	41902135816	30/05/2019	15/07/2019	DOLOMITI ENERGIA S.P.A.		99,16	99,16	-21
2019	962	224 FNS	27/05/2019	15/07/2019	CONSORZIO DEI COMUNI TRENTINI SOCIETA' COOPERATIVA		110,00	110,00	-18
2019	963	41902135809	30/05/2019	15/07/2019	DOLOMITI ENERGIA S.P.A.		42,38	42,38	-21
2019	964	41902135813	30/05/2019	15/07/2019	DOLOMITI ENERGIA S.P.A.		46,93	46,93	-21
2019	965	41902135092	30/05/2019	15/07/2019	DOLOMITI ENERGIA S.P.A.		105,16	105,16	-21
2019	966	41902135812	30/05/2019	15/07/2019	DOLOMITI ENERGIA S.P.A.		167,94	167,94	-21
2019	967	41902135102	30/05/2019	15/07/2019	DOLOMITI ENERGIA S.P.A.		19,54	19,54	-21
2019	968	41902135806	30/05/2019	15/07/2019	DOLOMITI ENERGIA S.P.A.		31,29	31,29	-21

2019	969	142	14/05/2019	13/06/2019	AUTOSERVIZI MAESTRI AUGUSTO & C. S.N.C.		454,55	454,55	8
2019	970	6900001690	31/05/2019	22/07/2019	CIR FOOD S.C.		339,76	339,77	-18,59
2019	971	1036a_2019	31/05/2019	19/07/2019	GESINT SRL		360,00	360,00	-16
2019	972	87	31/05/2019	19/07/2019	GHEZZI ABELE & FIGLI SRL		2.672,00	2.672,00	-16
2019	973	117/PA	31/05/2019	20/07/2019	SMAIT - PC-COPY SRL		126,00	126,00	-17
2019	975	19E0000001263	05/06/2019	27/07/2019	WIND TRE S.P.A.		131,41	131,41	-17,99
2019	976	1019670619	11/06/2019	27/07/2019	TRENTINO DIGITALE SPA		485,00	485,00	60
2019	977	131/PA	12/06/2019	29/07/2019	SMAIT - PC-COPY SRL		2.163,48	2.163,48	58
2019	979	8C00106414	06/06/2019	30/08/2019	TIM S.P.A. DIREZIONE E COORDINAMENTO VIVENDI SA		95,27	95,27	26
2019	981	5750800821	11/06/2019	01/08/2019	EDISON ENERGIA S.P.A.		79,12	79,12	-12
2019	982	5750797356	11/06/2019	01/08/2019	EDISON ENERGIA S.P.A.		1,22	1,22	-12
2019	983	5750800570	11/06/2019	01/08/2019	EDISON ENERGIA S.P.A.		59,14	59,14	-12
2019	984	8C00107354	06/06/2019	30/08/2019	TIM S.P.A. DIREZIONE E COORDINAMENTO VIVENDI SA		90,92	90,92	26
2019	985	5750799882	11/06/2019	01/08/2019	EDISON ENERGIA S.P.A.		29,03	29,03	-12
2019	986	8C00106805	06/06/2019	30/08/2019	TIM S.P.A. DIREZIONE E COORDINAMENTO VIVENDI SA		29,69	29,69	26
2019	987	5750798996	11/06/2019	01/08/2019	EDISON ENERGIA S.P.A.		11,28	11,28	-12
2019	988	8C00106410	06/06/2019	30/08/2019	TIM S.P.A. DIREZIONE E COORDINAMENTO VIVENDI SA		39,88	39,88	26
2019	993	5750800471	11/06/2019	01/08/2019	EDISON ENERGIA S.P.A.		52,80	52,80	-12
2019	995	5750801211	11/06/2019	01/08/2019	EDISON ENERGIA S.P.A.		145,46	145,46	-12
2019	996	5750798007	11/06/2019	01/08/2019	EDISON ENERGIA S.P.A.		3,42	3,42	-12
2019	997	5750798727	11/06/2019	01/08/2019	EDISON ENERGIA S.P.A.		8,31	8,31	-12
2019	998	5750797345	11/06/2019	01/08/2019	EDISON ENERGIA S.P.A.		1,19	1,19	-12
2019	1000	5750798220	11/06/2019	01/08/2019	EDISON ENERGIA S.P.A.		4,56	4,56	-12
2019	1001	5750801505	11/06/2019	01/08/2019	EDISON ENERGIA S.P.A.		344,11	344,11	-12
2019	1002	5750800106	11/06/2019	01/08/2019	EDISON ENERGIA S.P.A.		36,88	36,88	-12
2019	1003	8C00106232	06/06/2019	30/08/2019	TIM S.P.A. DIREZIONE E COORDINAMENTO VIVENDI SA		89,26	89,26	26
2019	1006	5750798644	11/06/2019	01/08/2019	EDISON ENERGIA S.P.A.		7,45	7,45	-12
2019	1008	5750800944	11/06/2019	01/08/2019	EDISON ENERGIA S.P.A.		91,56	91,56	-12
2019	1009	2019162712	06/06/2019	26/07/2019	TRENTINO RISCOSSIONI S.P.A.		5,19	5,19	27
2019	1010	5750798067	11/06/2019	01/08/2019	EDISON ENERGIA S.P.A.		3,72	3,72	-12

2019	1011	5750800083	11/06/2019	01/08/2019	EDISON ENERGIA S.P.A.		36,08	36,08	-12
2019	1012	8C00106017	06/06/2019	30/08/2019	TIM S.P.A. DIREZIONE E COORDINAMENTO VIVENDI SA		60,22	60,22	26
2019	1013	5750800116	11/06/2019	01/08/2019	EDISON ENERGIA S.P.A.		37,31	37,31	-12
2019	1015	8C00106841	06/06/2019	30/08/2019	TIM S.P.A. DIREZIONE E COORDINAMENTO VIVENDI SA		72,09	72,09	26
2019	1016	5750801458	11/06/2019	01/08/2019	EDISON ENERGIA S.P.A.		264,06	264,06	-12
2019	1017	5750800073	11/06/2019	01/08/2019	EDISON ENERGIA S.P.A.		35,83	35,83	-12
2019	1019	5750800241	11/06/2019	01/08/2019	EDISON ENERGIA S.P.A.		41,98	41,98	-12
2019	1020	5750798992	11/06/2019	01/08/2019	EDISON ENERGIA S.P.A.		11,24	11,24	-12
2019	1021	5750801502	11/06/2019	01/08/2019	EDISON ENERGIA S.P.A.		339,93	339,93	-12
2019	1022	5750800194	11/06/2019	01/08/2019	EDISON ENERGIA S.P.A.		40,24	40,24	-12
2019	1023	5750801547	11/06/2019	01/08/2019	EDISON ENERGIA S.P.A.		421,34	421,34	-12
2019	1025	5750800835	11/06/2019	02/08/2019	EDISON ENERGIA S.P.A.		80,13	80,13	-13
2019	1026	5750800475	11/06/2019	02/08/2019	EDISON ENERGIA S.P.A.		53,13	53,13	-13
2019	1028	41902210729	19/06/2019	02/09/2019	DOLOMITI ENERGIA S.P.A.		126,39	126,39	23
2019	1029	2019 140	18/06/2019	04/08/2019	CORADAI S.r.l.		5.380,69	5.380,69	-12
2019	1030	3016001455	19/06/2019	04/08/2019	DEDAGROUP PUBLIC SERVICES SRL		450,00	450,00	-19
2019	1031	19901620	17/06/2019	04/08/2019	ENI SPA DIVISIONE REFINING & MARKETING		738,31	738,31	52
2019	1032	FE 000563	17/06/2019	04/08/2019	CARTOLIBRERIA B. ANTOLINI S.A.S.		19,92	19,92	52
2019	1033	1	05/05/2019	05/08/2019	MOSCA RAFFAELE - DITTA		5.553,75	5.553,75	-20
2019	1034	264	20/06/2019	05/08/2019	ARICOCCHI SAVERIO & C. SNC - ELETTRAUTO OFFICINA		560,00	560,00	-13
2019	1035	100551	21/06/2019	06/08/2019	NEULIFT SPA		1.599,52	1.599,51	-17
2019	1036	3017000165	13/06/2019	29/07/2019	DEDAGROUP PUBLIC SERVICES SRL		1.800,00	1.800,00	58
2019	1037	36PA	13/06/2019	04/08/2019	B. E. di BARBERO EMILIO & C.		1.404,00	1.404,00	-12
2019	1038	3/E	11/06/2019	28/07/2019	STUDIO TECNICO ARCHINGEO DI TAROLLI DANIELE		1.474,98	1.474,98	-8
2019	1039	41902317905	21/06/2019	06/08/2019	DOLOMITI ENERGIA S.P.A.		190,70	190,70	-8
2019	1040	41902429148	25/06/2019	09/08/2019	DOLOMITI ENERGIA S.P.A.		160,65	160,65	-11
2019	1041	41902429154	25/06/2019	09/08/2019	DOLOMITI ENERGIA S.P.A.		134,28	134,28	-11
2019	1042	41902429147	25/06/2019	09/08/2019	DOLOMITI ENERGIA S.P.A.		37,28	37,28	-11
2019	1043	41902429149	25/06/2019	09/08/2019	DOLOMITI ENERGIA S.P.A.		30,11	30,11	-11

2019	1044	41902429150	25/06/2019	09/08/2019	DOLOMITI ENERGIA S.P.A.		40,77	40,77	-11
2019	1045	41902429157	25/06/2019	09/08/2019	DOLOMITI ENERGIA S.P.A.		18,37	18,37	-11
2019	1046	41902429163	25/06/2019	09/08/2019	DOLOMITI ENERGIA S.P.A.		75,02	75,02	-11
2019	1047	41902429159	25/06/2019	09/08/2019	DOLOMITI ENERGIA S.P.A.		181,13	181,13	-11
2019	1048	41902429156	25/06/2019	09/08/2019	DOLOMITI ENERGIA S.P.A.		33,87	33,87	-11
2019	1050	A/188	22/06/2019	07/08/2019	UNIVERSO SNC di Paoli Cesare & C.		1.600,80	1.600,80	-15
2019	1051	195/PA	24/06/2019	09/08/2019	TRENTINO OFFICE S.R.L.		517,05	517,05	-17
2019	1052	19698060	19/06/2019	09/08/2019	LeasePlan Italia S.p.A.		172,02	172,02	-11
2019	1053	197/66	21/06/2019	09/08/2019	GIOVACCHINI SOCIET COOPERATIVA		576,00	576,00	-20
2019	1054	41902429169	25/06/2019	09/08/2019	DOLOMITI ENERGIA S.P.A.		157,20	157,20	-11
2019	1055	41902429171	25/06/2019	09/08/2019	DOLOMITI ENERGIA S.P.A.		19,98	19,98	-11
2019	1056	41902429152	25/06/2019	09/08/2019	DOLOMITI ENERGIA S.P.A.		18,00	18,00	-11
2019	1057	41902429168	25/06/2019	09/08/2019	DOLOMITI ENERGIA S.P.A.		118,86	118,86	-11
2019	1058	41902429158	25/06/2019	09/08/2019	DOLOMITI ENERGIA S.P.A.		862,71	862,71	-11
2019	1059	41902429161	25/06/2019	09/08/2019	DOLOMITI ENERGIA S.P.A.		373,96	373,96	-11
2019	1060	41902429164	25/06/2019	09/08/2019	DOLOMITI ENERGIA S.P.A.		199,25	199,25	-11
2019	1061	41902429165	25/06/2019	09/08/2019	DOLOMITI ENERGIA S.P.A.		106,24	106,24	-11
2019	1062	41902429155	25/06/2019	09/08/2019	DOLOMITI ENERGIA S.P.A.		59,60	59,60	-11
2019	1063	41902429153	25/06/2019	09/08/2019	DOLOMITI ENERGIA S.P.A.		148,93	148,93	-11
2019	1064	41902429160	25/06/2019	09/08/2019	DOLOMITI ENERGIA S.P.A.		24,28	24,28	-11
2019	1065	41902429162	25/06/2019	09/08/2019	DOLOMITI ENERGIA S.P.A.		67,23	67,23	-11
2019	1066	41902442404	25/06/2019	09/08/2019	DOLOMITI ENERGIA S.P.A.		25,23	25,23	-11
2019	1067	41902442405	25/06/2019	09/08/2019	DOLOMITI ENERGIA S.P.A.		21,40	21,40	-11
2019	1068	41902429167	25/06/2019	09/08/2019	DOLOMITI ENERGIA S.P.A.		48,49	48,49	-11
2019	1069	41902442397	25/06/2019	09/08/2019	DOLOMITI ENERGIA S.P.A.		10,84	10,84	-11
2019	1070	41902442403	25/06/2019	09/08/2019	DOLOMITI ENERGIA S.P.A.		81,60	81,60	-11
2019	1071	41902442401	25/06/2019	09/08/2019	DOLOMITI ENERGIA S.P.A.		49,14	49,14	-11
2019	1072	41902442400	25/06/2019	09/08/2019	DOLOMITI ENERGIA S.P.A.		21,40	21,40	-11
2019	1073	41902442402	25/06/2019	09/08/2019	DOLOMITI ENERGIA S.P.A.		69,66	69,66	-11
2019	1074	41902442408	25/06/2019	09/08/2019	DOLOMITI ENERGIA S.P.A.		21,40	21,40	-11
2019	1075	41902442410	25/06/2019	09/08/2019	DOLOMITI ENERGIA S.P.A.		44,21	44,21	-11
2019	1076	41902442409	25/06/2019	09/08/2019	DOLOMITI ENERGIA S.P.A.		42,59	42,59	-11
2019	1077	41902442398	25/06/2019	09/08/2019	DOLOMITI ENERGIA S.P.A.		90,99	90,99	-11
2019	1078	41902429170	25/06/2019	09/08/2019	DOLOMITI ENERGIA S.P.A.		365,57	365,57	-11

2019	1079	41902442413	25/06/2019	09/08/2019	DOLOMITI ENERGIA S.P.A.		116,93	116,93	-11
2019	1080	41902429151	25/06/2019	09/08/2019	DOLOMITI ENERGIA S.P.A.		41,98	41,98	-11
2019	1081	41902429146	25/06/2019	09/08/2019	DOLOMITI ENERGIA S.P.A.		107,64	107,64	-11
2019	1082	41902429166	25/06/2019	09/08/2019	DOLOMITI ENERGIA S.P.A.		128,79	128,79	-11
2019	1083	41902429172	25/06/2019	09/08/2019	DOLOMITI ENERGIA S.P.A.		38,24	38,24	-11
2019	1084	41902442414	25/06/2019	09/08/2019	DOLOMITI ENERGIA S.P.A.		610,81	610,81	-11
2019	1085	41902442407	25/06/2019	09/08/2019	DOLOMITI ENERGIA S.P.A.		215,98	215,98	-11
2019	1086	41902442399	25/06/2019	09/08/2019	DOLOMITI ENERGIA S.P.A.		95,37	95,37	-11
2019	1087	0054515224	03/07/2019	03/10/2019	WOLTERS KLUWER ITALIA SRL		558,00	558,00	-6
2019	1088	41902442411	25/06/2019	09/08/2019	DOLOMITI ENERGIA S.P.A.		32,37	32,37	-11
2019	1089	951/PA	02/07/2019	09/08/2019	I.T.E.A. SPA		111,99	111,99	-17
2019	1090	41902442406	25/06/2019	09/08/2019	DOLOMITI ENERGIA S.P.A.		22,53	22,53	-11
2019	1091	149/PA	28/06/2019	09/08/2019	NI.PE DI PELLEGRINO GIUSEPPE & C. SNC		920,00	920,00	-17
2019	1092	41902442412	25/06/2019	09/08/2019	DOLOMITI ENERGIA S.P.A.		71,23	71,23	-11
2019	1093	6900001962	30/06/2019	09/08/2019	CIR FOOD S.C.		224,68	224,67	-17
2019	1094	37PA	13/06/2019	10/08/2019	B. E. di BARBERO EMILIO & C.		93,00	93,00	-18
2019	1095	38PA	13/06/2019	10/08/2019	B. E. di BARBERO EMILIO & C.		95,00	95,00	-18
2019	1096	2PA/2019	15/06/2019	31/07/2019	STUDIO TECNICO CEREGHINI - ING. MICHELE E ARCH. IDA		9.059,93	9.059,93	-8
2019	1097	304	03/07/2019	31/08/2019	ARICOCCHI SAVERIO & C. SNC - ELETTRAUTO OFFICINA		315,00	315,00	25
2019	1098	A/201	26/06/2019	12/08/2019	UNIVERSO SNC di Paoli Cesare & C.		2.037,11	2.037,11	-20
2019	1099	64/PA	02/07/2019	19/08/2019	PI&ESSE CONSULTING SAS DI SESTER PIERGIORGIO & C.		1.300,00	1.300,00	-19
2019	1100	1732/FE	29/06/2019	31/08/2019	KRATOS S.P.A.		480,00	480,00	25
2019	1101	142/PA	30/06/2019	20/08/2019	SMAIT - PC-COPY SRL		201,01	201,01	-20
2019	1102	19901803	02/07/2019	20/08/2019	ENI SPA DIVISIONE REFINING & MARKETING		1.969,02	1.969,02	-20
2019	1103	133/EL	06/07/2019	21/08/2019	CREATIVE MATRIX SRL		1.216,95	1.216,95	40
2019	1104	1731/FE	29/06/2019	31/08/2019	KRATOS S.P.A.		263,40	263,40	25
2019	1105	132/EL	06/07/2019	22/08/2019	CREATIVE MATRIX SRL		366,00	366,00	39
2019	1106	114/PA	24/06/2019	23/08/2019	HARNEKINFO SRL		2.039,25	2.039,25	-18
2019	1107	33	11/07/2019	28/08/2019	P.G. DI PELLIZZARI GIORGIO		19.853,76	19.853,76	-23

2019	1108	119	17/07/2019	03/09/2019	E.S.CO. BIM E COMUNI DEL CHIESE SPA		4.999,02	4.999,02	-22
2019	1110	130	30/06/2019	21/08/2019	MOSCA COSTRUZIONI s.n.c.		4.376,84	4.376,84	-16
2019	1111	2019E000005644	21/07/2019	20/08/2019	WIND TRE S.P.A.		114,00	114,00	-8
2019	1112	41902956347	26/07/2019	06/09/2019	DOLOMITI ENERGIA S.P.A.		142,71	142,71	19
2019	1113	41902956354	26/07/2019	06/09/2019	DOLOMITI ENERGIA S.P.A.		24,59	24,59	19
2019	1114	41902956340	26/07/2019	06/09/2019	DOLOMITI ENERGIA S.P.A.		82,88	82,88	19
2019	1115	41902956349	26/07/2019	06/09/2019	DOLOMITI ENERGIA S.P.A.		77,05	77,05	19
2019	1116	41902956346	26/07/2019	06/09/2019	DOLOMITI ENERGIA S.P.A.		17,69	17,69	19
2019	1117	41902956341	26/07/2019	06/09/2019	DOLOMITI ENERGIA S.P.A.		33,91	33,91	19
2019	1118	41902954901	26/07/2019	06/09/2019	DOLOMITI ENERGIA S.P.A.		21,40	21,40	19
2019	1119	41902954905	26/07/2019	06/09/2019	DOLOMITI ENERGIA S.P.A.		71,91	71,91	19
2019	1120	41902954898	26/07/2019	06/09/2019	DOLOMITI ENERGIA S.P.A.		25,65	25,65	19
2019	1121	41902954895	26/07/2019	06/09/2019	DOLOMITI ENERGIA S.P.A.		13,50	13,50	19
2019	1122	41902956355	26/07/2019	06/09/2019	DOLOMITI ENERGIA S.P.A.		328,11	328,11	19
2019	1123	41902954902	26/07/2019	06/09/2019	DOLOMITI ENERGIA S.P.A.		56,10	56,10	19
2019	1124	41902954891	26/07/2019	06/09/2019	DOLOMITI ENERGIA S.P.A.		100,51	100,51	19
2019	1125	41902956345	26/07/2019	06/09/2019	DOLOMITI ENERGIA S.P.A.		53,74	53,74	19
2019	1126	41902954894	26/07/2019	06/09/2019	DOLOMITI ENERGIA S.P.A.		48,03	48,03	19
2019	1127	41902954897	26/07/2019	06/09/2019	DOLOMITI ENERGIA S.P.A.		24,87	24,87	19
2019	1128	41902954893	26/07/2019	06/09/2019	DOLOMITI ENERGIA S.P.A.		21,40	21,40	19
2019	1129	41902954890	26/07/2019	06/09/2019	DOLOMITI ENERGIA S.P.A.		10,82	10,82	19
2019	1130	41902954904	26/07/2019	06/09/2019	DOLOMITI ENERGIA S.P.A.		22,22	22,22	19
2019	1131	41902956344	26/07/2019	06/09/2019	DOLOMITI ENERGIA S.P.A.		81,70	81,70	19
2019	1132	41902956342	26/07/2019	06/09/2019	DOLOMITI ENERGIA S.P.A.		148,49	148,49	19
2019	1133	41902954899	26/07/2019	06/09/2019	DOLOMITI ENERGIA S.P.A.		36,41	36,41	19
2019	1134	41902956352	26/07/2019	06/09/2019	DOLOMITI ENERGIA S.P.A.		695,88	695,88	19
2019	1135	41902954892	26/07/2019	06/09/2019	DOLOMITI ENERGIA S.P.A.		81,94	81,94	19
2019	1136	41902956343	26/07/2019	06/09/2019	DOLOMITI ENERGIA S.P.A.		22,87	22,87	19
2019	1137	41902954896	26/07/2019	06/09/2019	DOLOMITI ENERGIA S.P.A.		74,64	74,64	19
2019	1138	41902954907	26/07/2019	06/09/2019	DOLOMITI ENERGIA S.P.A.		490,00	490,00	19
2019	1139	41902956348	26/07/2019	06/09/2019	DOLOMITI ENERGIA S.P.A.		132,19	132,19	19
2019	1140	41902795413	23/07/2019	06/09/2019	DOLOMITI ENERGIA S.P.A.		182,47	182,47	-29
2019	1141	41902956353	26/07/2019	06/09/2019	DOLOMITI ENERGIA S.P.A.		70,71	70,71	19
2019	1142	41902956364	26/07/2019	06/09/2019	DOLOMITI ENERGIA S.P.A.		313,11	313,11	19
2019	1143	41902956361	26/07/2019	06/09/2019	DOLOMITI ENERGIA S.P.A.		45,75	45,75	19

2019	1144	41902956357	26/07/2019	06/09/2019	DOLOMITI ENERGIA S.P.A.		43,61	43,61	19
2019	1145	41902956359	26/07/2019	06/09/2019	DOLOMITI ENERGIA S.P.A.		105,45	105,45	19
2019	1146	41902956358	26/07/2019	06/09/2019	DOLOMITI ENERGIA S.P.A.		185,20	185,20	19
2019	1147	41902956350	26/07/2019	06/09/2019	DOLOMITI ENERGIA S.P.A.		33,56	33,56	19
2019	1148	41902954906	26/07/2019	06/09/2019	DOLOMITI ENERGIA S.P.A.		80,73	80,73	19
2019	1149	41902954900	26/07/2019	06/09/2019	DOLOMITI ENERGIA S.P.A.		126,12	126,12	19
2019	1150	41902954903	26/07/2019	06/09/2019	DOLOMITI ENERGIA S.P.A.		41,67	41,67	19
2019	1151	41902956360	26/07/2019	06/09/2019	DOLOMITI ENERGIA S.P.A.		70,02	70,02	19
2019	1152	41902956363	26/07/2019	06/09/2019	DOLOMITI ENERGIA S.P.A.		135,53	135,53	19
2019	1153	41902956351	26/07/2019	06/09/2019	DOLOMITI ENERGIA S.P.A.		16,88	16,88	19
2019	1154	41902956366	26/07/2019	06/09/2019	DOLOMITI ENERGIA S.P.A.		36,50	36,50	19
2019	1155	41902956362	26/07/2019	06/09/2019	DOLOMITI ENERGIA S.P.A.		122,19	122,19	19
2019	1156	41902956365	26/07/2019	06/09/2019	DOLOMITI ENERGIA S.P.A.		19,98	19,98	19
2019	1157	41902956356	26/07/2019	06/09/2019	DOLOMITI ENERGIA S.P.A.		42,91	42,91	19
2019	1158	27/2019	10/07/2019	25/08/2019	MAGEP DI PAPALEONI EZIO E C.SNC		6.960,84	6.960,84	-17
2019	1159	100628	10/07/2019	27/08/2019	NEULIFT SPA		160,00	160,00	-19
2019	1160	3/FE	21/07/2019	05/09/2019	GRUPPO CARONTE		1.800,00	1.800,00	-23
2019	1161	A/250	19/07/2019	03/09/2019	UNIVERSO SNC di Paoli Cesare & C.		2.628,24	2.628,24	22
2019	1162	1019670802	22/07/2019	06/09/2019	TRENTINO DIGITALE SPA		12,50	12,50	-24
2019	1163	19706712	16/07/2019	06/09/2019	LeasePlan Italia S.p.A.		1.003,37	1.003,37	19
2019	1164	454 PAS	08/08/2019	11/09/2019	CONSORZIO DEI COMUNI TRENTINI SOCIETA' COOPERATIVA		529,30	529,30	-9
2019	1166	6900002290	31/07/2019	11/09/2019	CIR FOOD S.C.		126,04	126,05	14
2019	1176	2040/190016926	27/06/2019	31/08/2019	MyO SPA		79,70	79,70	25
2019	1177	2040/190016924	27/06/2019	31/08/2019	MyO SPA		370,00	370,00	25
2019	1178	65	30/06/2019	31/08/2019	GEAS S.P.A.		258,70	258,70	25
2019	1179	64	30/06/2019	31/08/2019	GEAS S.P.A.		4.727,19	4.727,19	25
2019	1180	78	16/07/2019	07/09/2019	ENG GROUP SRL SOCIETA' DI INGEGNERIA		1.427,05	1.427,05	-19
2019	1181	180/E	17/07/2019	07/09/2019	ASCOOP SOCIETA' COOPERATIVA		10.513,52	10.513,52	-19
2019	1182	77	16/07/2019	07/09/2019	ENG GROUP SRL SOCIETA' DI INGEGNERIA		910,20	910,20	-19
2019	1183	3016001801	31/07/2019	15/09/2019	DEDAGROUP PUBLIC SERVICES SRL		3.000,00	3.000,00	10

2019	1184	FATTPA 6_19	19/07/2019	09/09/2019	ROCCA DENISE		1.326,00	1.326,00	-21
2019	1185	290	30/07/2019	14/09/2019	ANTOLINI TIPOGRAFIA SRL		1.430,00	1.430,00	11
2019	1186	1081	08/07/2019	31/08/2019	HOLZHOF S.R.L.		3.076,34	3.076,34	25
2019	1187	2040/190016925	27/06/2019	31/08/2019	MyO SPA		300,75	300,75	25
2019	1188	2040/190016927	27/06/2019	31/08/2019	MyO SPA		396,30	396,30	25
2019	1191	88	20/06/2019	05/08/2019	TAROLLI PAOLO & C. S.N.C.		12.000,00	12.000,00	50
2019	1194	FU0002895272	11/07/2019	01/09/2019	ARVAL SERVICE LEASE ITALIA S.P.A.		4.984,48	4.984,48	24
2019	1195	5/00	19/07/2019	07/09/2019	ING. BONENTI MASSIMO		659,78	659,78	5
2019	1198	35	31/07/2019	15/09/2019	P.G. DI PELLIZZARI GIORGIO		5.319,13	5.319,13	15
2019	1199	176/PA	31/07/2019	20/09/2019	SMAIT - PC-COPY SRL		4.160,00	4.160,00	-10
2019	1200	175/PA	31/07/2019	20/09/2019	SMAIT - PC-COPY SRL		74,25	74,25	5
2019	1201	119	31/07/2019	20/09/2019	TAROLLI PAOLO & C. S.N.C.		2.479,70	2.479,70	4
2019	1204	FC0002754024	11/06/2019	01/08/2019	ARVAL SERVICE LEASE ITALIA S.P.A.		808,00	808,00	55
2019	1205	1/300	30/06/2019	23/09/2019	METAL WOOD SRL		23.210,09	23.210,09	-24
2019	1206	272/00	01/08/2019	23/09/2019	COMPUTA SRL		347,08	347,08	-24
2019	1207	1316	31/07/2019	24/09/2019	S.T.I.P. TRENTINA SRL		1.205,14	1.205,14	-25
2019	1208	677/00	31/07/2019	24/09/2019	EDILSILVER DI ZANETTI SILVER		3.441,48	3.441,48	-25
2019	1209	19E0000001794	05/08/2019	25/09/2019	WIND TRE S.P.A.		155,71	155,71	-20,87
2019	1210	439 PA	12/08/2019	28/09/2019	LAVORO SOCIETA' COOPERATIVA SOCIALE		56.848,28	56.848,28	-18
2019	1211	191/PA	14/08/2019	29/09/2019	SMAIT - PC-COPY SRL		3.466,66	3.466,66	-19
2019	1213	8C00146980	06/08/2019	31/10/2019	TIM S.P.A. DIREZIONE E COORDINAMENTO VIVENDI SA		70,34	70,34	-3
2019	1214	8C00146758	06/08/2019	31/10/2019	TIM S.P.A. DIREZIONE E COORDINAMENTO VIVENDI SA		39,78	39,78	-3
2019	1215	8C00147815	06/08/2019	31/10/2019	TIM S.P.A. DIREZIONE E COORDINAMENTO VIVENDI SA		90,64	90,64	-3
2019	1216	8C00147147	06/08/2019	31/10/2019	TIM S.P.A. DIREZIONE E COORDINAMENTO VIVENDI SA		59,73	59,73	-3
2019	1217	8C00147817	06/08/2019	31/10/2019	TIM S.P.A. DIREZIONE E COORDINAMENTO VIVENDI SA		29,59	29,59	-3
2019	1218	8C00146461	06/08/2019	31/10/2019	TIM S.P.A. DIREZIONE E COORDINAMENTO VIVENDI SA		92,78	92,78	-3
2019	1219	8C00147786	06/08/2019	31/10/2019	TIM S.P.A. DIREZIONE E COORDINAMENTO VIVENDI SA		89,91	89,91	-3

2019	1219								
2019	1220	41903182987	23/08/2019	05/10/2019	DOLOMITI ENERGIA S.P.A.		135,50	135,50	-30
2019	1221	FC0002671139	13/05/2019	01/07/2019	ARVAL SERVICE LEASE ITALIA S.P.A.		808,00	808,00	71
2019	1222	46	19/08/2019	04/10/2019	STUDIO TECNICO ASSOCIATO A & C		3.882,15	3.882,15	-24
2019	1223	41903441764	29/08/2019	05/10/2019	DOLOMITI ENERGIA S.P.A.		79,54	79,54	-8
2019	1224	41903441765	29/08/2019	05/10/2019	DOLOMITI ENERGIA S.P.A.		42,85	42,85	-8
2019	1225	41903441761	29/08/2019	05/10/2019	DOLOMITI ENERGIA S.P.A.		101,31	101,31	-8
2019	1226	41903429869	29/08/2019	05/10/2019	DOLOMITI ENERGIA S.P.A.		11,74	11,74	-8
2019	1227	41903109310	22/08/2019	31/10/2019	DOLOMITI ENERGIA S.P.A.		137,59	137,59	-3
2019	1228	41903441762	29/08/2019	05/10/2019	DOLOMITI ENERGIA S.P.A.		171,66	171,66	-8
2019	1229	41903441766	29/08/2019	05/10/2019	DOLOMITI ENERGIA S.P.A.		22,14	22,14	-8
2019	1230	41903441763	29/08/2019	05/10/2019	DOLOMITI ENERGIA S.P.A.		21,02	21,02	-8
2019	1231	41903435052	29/08/2019	05/10/2019	DOLOMITI ENERGIA S.P.A.		19,77	19,77	-8
2019	1232	41903435047	29/08/2019	05/10/2019	DOLOMITI ENERGIA S.P.A.		42,10	42,10	-8
2019	1233	41903435037	29/08/2019	05/10/2019	DOLOMITI ENERGIA S.P.A.		33,73	33,73	-8
2019	1234	41903435051	29/08/2019	05/10/2019	DOLOMITI ENERGIA S.P.A.		337,92	337,92	-8
2019	1235	41903435036	29/08/2019	05/10/2019	DOLOMITI ENERGIA S.P.A.		62,74	62,74	-8
2019	1236	41903435049	29/08/2019	05/10/2019	DOLOMITI ENERGIA S.P.A.		119,90	119,90	-8
2019	1237	41903435044	29/08/2019	05/10/2019	DOLOMITI ENERGIA S.P.A.		52,30	52,30	-8
2019	1238	41903435028	29/08/2019	05/10/2019	DOLOMITI ENERGIA S.P.A.		40,16	40,16	-8
2019	1239	41903441759	29/08/2019	05/10/2019	DOLOMITI ENERGIA S.P.A.		25,76	25,76	-8
2019	1240	41903435031	29/08/2019	05/10/2019	DOLOMITI ENERGIA S.P.A.		180,45	180,45	-8
2019	1241	41903435039	29/08/2019	05/10/2019	DOLOMITI ENERGIA S.P.A.		752,21	752,21	-8
2019	1242	41903435050	29/08/2019	05/10/2019	DOLOMITI ENERGIA S.P.A.		146,04	146,04	-8
2019	1243	41903435027	29/08/2019	05/10/2019	DOLOMITI ENERGIA S.P.A.		131,68	131,68	-8
2019	1244	41903429873	29/08/2019	05/10/2019	DOLOMITI ENERGIA S.P.A.		48,60	48,60	-8
2019	1245	41903441760	29/08/2019	05/10/2019	DOLOMITI ENERGIA S.P.A.		28,69	28,69	-8
2019	1246	41903435035	29/08/2019	05/10/2019	DOLOMITI ENERGIA S.P.A.		129,76	129,76	-8
2019	1247	41903435034	29/08/2019	05/10/2019	DOLOMITI ENERGIA S.P.A.		116,69	116,69	-8
2019	1248	41903435053	29/08/2019	05/10/2019	DOLOMITI ENERGIA S.P.A.		36,77	36,77	-8
2019	1249	41903435042	29/08/2019	05/10/2019	DOLOMITI ENERGIA S.P.A.		356,00	356,00	-8
2019	1250	41903441767	29/08/2019	05/10/2019	DOLOMITI ENERGIA S.P.A.		68,38	68,38	-8
2019	1251	41903429872	29/08/2019	05/10/2019	DOLOMITI ENERGIA S.P.A.		21,02	21,02	-8
2019	1252	41903435046	29/08/2019	05/10/2019	DOLOMITI ENERGIA S.P.A.		104,11	104,11	-8

2019	1253	41903441758	29/08/2019	05/10/2019	DOLOMITI ENERGIA S.P.A.		79,34	79,34	-8
2019	1254	41903429874	29/08/2019	05/10/2019	DOLOMITI ENERGIA S.P.A.		8,22	8,22	-8
2019	1255	41903435032	29/08/2019	05/10/2019	DOLOMITI ENERGIA S.P.A.		49,71	49,71	-8
2019	1256	41903435045	29/08/2019	05/10/2019	DOLOMITI ENERGIA S.P.A.		176,85	176,85	-8
2019	1257	41903435033	29/08/2019	05/10/2019	DOLOMITI ENERGIA S.P.A.		17,10	17,10	-8
2019	1258	41903435048	29/08/2019	05/10/2019	DOLOMITI ENERGIA S.P.A.		45,44	45,44	-8
2019	1259	41903435030	29/08/2019	05/10/2019	DOLOMITI ENERGIA S.P.A.		18,19	18,19	-8
2019	1260	41903435041	29/08/2019	05/10/2019	DOLOMITI ENERGIA S.P.A.		19,14	19,14	-8
2019	1261	41903429871	29/08/2019	05/10/2019	DOLOMITI ENERGIA S.P.A.		86,84	86,84	-8
2019	1262	41903429870	29/08/2019	05/10/2019	DOLOMITI ENERGIA S.P.A.		125,83	125,83	-8
2019	1263	41903441768	29/08/2019	05/10/2019	DOLOMITI ENERGIA S.P.A.		60,21	60,21	-8
2019	1264	41903435038	29/08/2019	05/10/2019	DOLOMITI ENERGIA S.P.A.		16,63	16,63	-8
2019	1265	41903441769	29/08/2019	05/10/2019	DOLOMITI ENERGIA S.P.A.		513,14	513,14	-8
2019	1266	41903435029	29/08/2019	05/10/2019	DOLOMITI ENERGIA S.P.A.		144,33	144,33	-8
2019	1267	41903435043	29/08/2019	05/10/2019	DOLOMITI ENERGIA S.P.A.		40,00	40,00	-8
2019	1268	41903435040	29/08/2019	05/10/2019	DOLOMITI ENERGIA S.P.A.		60,40	60,40	-8
2019	1269	1/PA	20/08/2019	07/10/2019	L.G.TERMOIMPIANTI di Gnosini Loris		7.093,42	7.093,42	-21
2019	1270	FATTPA 13_19	23/08/2019	08/10/2019	STUDIO TECNICO DOTT.ING. GIANFRANCO PEDERZOLLI		1.264,08	1.264,08	-22
2019	1271	346	27/08/2019	12/10/2019	ANTOLINI TIPOGRAFIA SRL		969,98	969,98	-18
2019	1273	05	29/08/2019	14/10/2019	ANGEL DI COMINOTTI DAIANA		7.617,85	7.617,84	-20
2019	1274	19731538	22/08/2019	14/10/2019	LeasePlan Italia S.p.A.		860,01	860,01	-20
2019	1275	77	29/08/2019	14/10/2019	AMISTADI MARCO SRL		30.300,00	30.300,00	-5
2019	1276	3016001967	30/08/2019	15/10/2019	DEDAGROUP PUBLIC SERVICES SRL		4.000,00	4.000,00	-21
2019	1277	142/03	30/08/2019	15/10/2019	ECO-SPES S.R.L.		1.108,00	1.108,00	-21
2019	1278	376	31/07/2019	18/10/2019	CREMONA AUTOMAZIONI S.R.L.		1.890,00	1.890,00	17
2019	1279	1/00	03/09/2019	19/10/2019	ADAMELLO ASFALTI SRL		20.225,20	20.225,20	-22
2019	1280	136/001	03/09/2019	19/10/2019	LAVORAZIONE GRANITI F.LLI TROGGIO DI TROGGIO MARCO E MASSIMO SNC		1.515,00	1.515,00	-22
2019	1281	2040/190021411	31/08/2019	31/10/2019	MyO SPA		170,67	170,67	5
2019	1282	20	03/09/2019	03/10/2019	BATTOCCHI GIORGIO S.R.L. SOCIETA' UNIPERSONALE		22.224,85	22.224,85	14
2019	1283	2040/190021410	31/08/2019	31/10/2019	MyO SPA		266,68	266,68	5

2019	1284	49/M	31/08/2019	19/10/2019	MOBILIFICIO TAFPELLI FEDELE & C. SNC		5.458,75	5.458,75	-25
2019	1286	258	04/09/2019	20/10/2019	AUTOSERVIZI MAESTRI AUGUSTO & C. S.N.C.		4.581,82	4.581,82	-23
2019	1287	2019 36	31/08/2019	20/10/2019	CREARTISTIC S.N.C. DI VALENTI AGOSTINO & C.		1.600,00	1.600,00	-26
2019	1288	37/2019	05/09/2019	12/12/2019	MAGEP DI PAPALEONI EZIO E C.SNC		1.167,14	1.167,14	5
2019	1289	6900002433	31/08/2019	22/10/2019	CIR FOOD S.C.		421,96	421,96	-28
2019	1290	206/PA	31/08/2019	25/10/2019	SMAIT - PC-COPY SRL		49,50	49,50	-25
2019	1291	168	09/09/2019	26/10/2019	AMISTADI BERNARDO SRL		4.209,69	4.209,69	-19
2019	1292	212/PA	10/09/2019	26/10/2019	SMAIT - PC-COPY SRL		660,00	660,00	-19
2019	1292								
2019	1294	21/2019	06/09/2019	26/10/2019	STUDIO TECNICO ASSOCIATO IN. SERGIO BELLA - GEOM SANDRO BELLA		1.887,97	1.887,97	-26
2019	1295	140	09/09/2019	26/10/2019	E.S.CO. BIM E COMUNI DEL CHIESE SPA		4.999,02	4.999,02	-19
2019	1297	67	11/09/2019	27/10/2019	SINTEC ASSOCIATI SINERGIE TECNICHE		10.329,92	10.329,92	-20
2019	1298	36/2019	04/09/2019	27/10/2019	MAGEP DI PAPALEONI EZIO E C.SNC		5.352,54	5.352,54	-27
2019	1299	155/EL	01/08/2019	29/10/2019	CREATIVE MATRIX SRL		300,00	300,00	-29
2019	1300	41903611187	18/09/2019	30/10/2019	DOLOMITI ENERGIA S.P.A.		135,08	135,08	-23
2019	1301	1420000367	20/09/2019	31/10/2019	IL SOLE 24 ORE SPA		169,00	169,00	-3
2019	1302	2019E000007453	21/09/2019	21/10/2019	WIND TRE S.P.A.		115,83	115,83	0
2019	1303	214/EL	26/09/2019	26/10/2019	CREATIVE MATRIX SRL		454,00	454,00	-5
2019	1304	156/EL	01/08/2019	01/09/2019	CREATIVE MATRIX SRL		997,50	997,50	29
2019	1305	32	16/09/2019	16/10/2019	CHINETTI PAOLO		13.450,00	13.450,00	-1
2019	1306	003-2019/PA	16/09/2019	04/11/2019	BUGNA TULLIO - FALEGNAMERIA		2.437,63	2.437,63	0
2019	1307	2040/190022244	13/09/2019	30/11/2019	MyO SPA		1.258,00	1.258,00	-5
2019	1308	29/2019	18/09/2019	19/10/2019	CONSOLINI COSTRUZIONI SNC DI CONSOLINI DARIO E SERGIO		60.684,83	60.684,83	2
2019	1309	29/PA	18/09/2019	04/11/2019	DALBON COSTRUZIONI SRL		12.900,00	12.900,00	-11
2019	1310	222/PA	20/09/2019	20/10/2019	SMAIT - PC-COPY SRL		420,20	420,20	-5
2019	1311	FATTPA 4_19	20/09/2019	05/11/2019	STUDIO DI INGEGNERIA DOTT. ING. FABIO BINELLI		4.571,88	4.571,88	27

2019	1312	V30000402	02/09/2019	06/11/2019	SOGAP SRL		303,00	303,00	-1
2019	1313	23	24/09/2019	21/11/2019	CG CARPENTERIA GHEZZI DI GHEZZI EUGENIO E RUGGERO SNC		6.898,65	6.898,65	1
2019	1314	FATTPA 62_19	23/09/2019	23/10/2019	EDILCOM SRL		25.311,83	25.311,83	-2
2019	1315	274/PA	24/09/2019	09/11/2019	TRENTINO OFFICE S.R.L.		523,63	523,63	-4
2019	1316	000093/PA	23/09/2019	09/11/2019	STORO DIESEL SRL		1.192,60	1.192,60	-4
2019	1317	2040/190021737	06/09/2019	30/11/2019	MyO SPA		133,34	133,34	-5
2019	1318	4276516270	25/09/2019	30/11/2019	WURTH SRL		2.402,62	2.402,62	-4
2019	1319	41903884873	27/09/2019	12/11/2019	DOLOMITI ENERGIA S.P.A.		61,69	61,69	-15
2019	1320	41903887512	27/09/2019	12/11/2019	DOLOMITI ENERGIA S.P.A.		59,02	59,02	-13
2019	1321	41903884879	27/09/2019	12/11/2019	DOLOMITI ENERGIA S.P.A.		21,02	21,02	-15
2019	1322	41903887511	27/09/2019	12/11/2019	DOLOMITI ENERGIA S.P.A.		879,87	879,87	-15
2019	1323	41903884884	27/09/2019	12/11/2019	DOLOMITI ENERGIA S.P.A.		94,30	94,30	-15
2019	1324	41903887516	27/09/2019	12/11/2019	DOLOMITI ENERGIA S.P.A.		60,36	60,36	-15
2019	1325	41903884869	27/09/2019	12/11/2019	DOLOMITI ENERGIA S.P.A.		153,55	153,55	-15
2019	1326	41903887506	27/09/2019	12/11/2019	DOLOMITI ENERGIA S.P.A.		121,95	121,95	-15
2019	1327	41903887525	27/09/2019	12/11/2019	DOLOMITI ENERGIA S.P.A.		37,49	37,49	-15
2019	1328	41903887517	27/09/2019	12/11/2019	DOLOMITI ENERGIA S.P.A.		187,49	187,49	-15
2019	1329	41903887523	27/09/2019	12/11/2019	DOLOMITI ENERGIA S.P.A.		389,35	389,35	-15
2019	1330	41903887507	27/09/2019	12/11/2019	DOLOMITI ENERGIA S.P.A.		132,55	132,55	-15
2019	1331	41903884870	27/09/2019	12/11/2019	DOLOMITI ENERGIA S.P.A.		99,44	99,44	-15
2019	1332	41903887524	27/09/2019	12/11/2019	DOLOMITI ENERGIA S.P.A.		19,64	19,64	-15
2019	1333	41903887522	27/09/2019	12/11/2019	DOLOMITI ENERGIA S.P.A.		169,48	169,48	-15
2019	1334	41903887518	27/09/2019	12/11/2019	DOLOMITI ENERGIA S.P.A.		103,95	103,95	-15
2019	1335	41903887520	27/09/2019	12/11/2019	DOLOMITI ENERGIA S.P.A.		45,93	45,93	-15
2019	1336	41903884880	27/09/2019	12/11/2019	DOLOMITI ENERGIA S.P.A.		100,54	100,54	-15
2019	1337	41903887504	27/09/2019	12/11/2019	DOLOMITI ENERGIA S.P.A.		50,61	50,61	-15
2019	1338	41903884874	27/09/2019	12/11/2019	DOLOMITI ENERGIA S.P.A.		77,25	77,25	-15
2019	1339	41903887514	27/09/2019	12/11/2019	DOLOMITI ENERGIA S.P.A.		411,12	411,12	-15
2019	1340	41903884885	27/09/2019	12/11/2019	DOLOMITI ENERGIA S.P.A.		655,56	655,56	-15
2019	1341	41903887521	27/09/2019	12/11/2019	DOLOMITI ENERGIA S.P.A.		129,67	129,67	-15
2019	1342	41903884875	27/09/2019	12/11/2019	DOLOMITI ENERGIA S.P.A.		24,94	24,94	-15
2019	1343	41903884882	27/09/2019	12/11/2019	DOLOMITI ENERGIA S.P.A.		22,32	22,32	-15
2019	1344	41903887510	27/09/2019	12/11/2019	DOLOMITI ENERGIA S.P.A.		16,93	16,93	-15
2019	1345	41903887505	27/09/2019	12/11/2019	DOLOMITI ENERGIA S.P.A.		17,10	17,10	-15
2019	1346	41903884878	27/09/2019	12/11/2019	DOLOMITI ENERGIA S.P.A.		174,12	174,12	-15

2019	1347	41903884883	27/09/2019	12/11/2019	DOLOMITI ENERGIA S.P.A.		68,05	68,05	-15
2019	1348	41903884872	27/09/2019	12/11/2019	DOLOMITI ENERGIA S.P.A.		48,54	48,54	-15
2019	1349	41903884877	27/09/2019	12/11/2019	DOLOMITI ENERGIA S.P.A.		124,61	124,61	-15
2019	1350	77	27/09/2019	27/10/2019	MUSSI MATTEO		6.500,00	6.500,00	-6
2019	1351	41903887513	27/09/2019	12/11/2019	DOLOMITI ENERGIA S.P.A.		25,01	25,01	-15
2019	1352	41903887519	27/09/2019	12/11/2019	DOLOMITI ENERGIA S.P.A.		72,24	72,24	-15
2019	1353	41903887508	27/09/2019	12/11/2019	DOLOMITI ENERGIA S.P.A.		128,81	128,81	-15
2019	1354	41903884881	27/09/2019	12/11/2019	DOLOMITI ENERGIA S.P.A.		41,68	41,68	-15
2019	1355	41903887509	27/09/2019	12/11/2019	DOLOMITI ENERGIA S.P.A.		34,75	34,75	-15
2019	1356	41903887501	27/09/2019	12/11/2019	DOLOMITI ENERGIA S.P.A.		147,39	147,39	-15
2019	1357	41903887499	27/09/2019	12/11/2019	DOLOMITI ENERGIA S.P.A.		142,20	142,20	-15
2019	1358	41903884871	27/09/2019	12/11/2019	DOLOMITI ENERGIA S.P.A.		21,02	21,02	-15
2019	1359	41903884868	27/09/2019	12/11/2019	DOLOMITI ENERGIA S.P.A.		12,32	12,32	-15
2019	1360	41903887503	27/09/2019	12/11/2019	DOLOMITI ENERGIA S.P.A.		150,38	150,38	-15
2019	1361	41903887515	27/09/2019	12/11/2019	DOLOMITI ENERGIA S.P.A.		29,49	29,49	-15
2019	1362	41903884876	27/09/2019	12/11/2019	DOLOMITI ENERGIA S.P.A.		28,69	28,69	-15
2019	1363	41903887500	27/09/2019	12/11/2019	DOLOMITI ENERGIA S.P.A.		58,75	58,75	-15
2019	1364	41903887502	27/09/2019	12/11/2019	DOLOMITI ENERGIA S.P.A.		18,33	18,33	-15
2019	1365	2040/190022981	26/09/2019	30/11/2019	MyO SPA		299,70	299,70	-5
2019	1366	234/PA	30/09/2019	31/10/2019	NI.PE DI PELLEGRINO GIUSEPPE & C. SNC		280,00	280,00	-3
2019	1367	19 PA	30/09/2019	30/10/2019	DINAMICOOP SOCIETA' COOPERATIVA		11.700,00	11.700,00	0
2019	1368	388F	30/09/2019	31/10/2019	ITALBETON SRL		25.900,00	25.900,00	-3
2019	1369	19745930	20/09/2019	31/10/2019	LeasePlan Italia S.p.A.		544,68	544,68	-3
2019	1371	19747016	20/09/2019	31/10/2019	LeasePlan Italia S.p.A.		300,00	300,00	-3
2019	1372	14	01/10/2019	17/11/2019	CM CORRADI MAURIZIO - PITTORE EDILE - MANUTENZIONI VARIE		992,00	992,00	-12
2019	1373	1/190451	30/09/2019	30/10/2019	DEXIT SRL		921,00	921,00	-2
2019	1374	1/827	30/09/2019	18/11/2019	GALANTE F.LLI S.R.L.		3.784,00	3.784,00	-13
2019	1375	236/PA	30/09/2019	19/11/2019	SMAIT - PC-COPY SRL		173,25	173,25	-14
2019	1376	6900002885	30/09/2019	30/10/2019	CIR FOOD S.C.		284,96	284,96	-2
2019	1377	237/PA	30/09/2019	20/11/2019	SMAIT - PC-COPY SRL		126,00	126,00	-9
2019	1378	172/03	30/09/2019	22/11/2019	ECO-SPES S.R.L.		81,00	81,00	-25

2019	1380	000136/PA	30/09/2019	23/11/2019	LA SEGNALETICA DI ALESSANDRO STIZ & C. SNC		116,10	116,10	-18
2019	1381	PA 170/2019	07/10/2019	23/11/2019	COMUNITA' DELLE GIUDICARIE		34,39	34,39	-19
2019	1382	0054519513	07/10/2019	07/01/2020	WOLTERS KLUWER ITALIA SRL		558,00	558,00	-11
2019	1383	PA 230/2019	07/10/2019	24/11/2019	COMUNITA' DELLE GIUDICARIE		1.849,51	1.849,51	-20
2019	1384	211/D	30/09/2019	25/11/2019	MOSCA COSTRUZIONI s.n.c.		27,84	27,84	32
2019	1385	168	30/09/2019	30/10/2019	GHEZZI ABELE & FIGLI SRL		950,70	950,70	0
2019	1386	25	30/09/2019	26/11/2019	NICOLINI VITTORINO & C SNC		12.980,00	12.980,00	-18
2019	1387	98	31/08/2019	29/11/2019	ERIDIO SRL		500,00	500,00	-18
2019	1388	387	02/10/2019	01/12/2019	PELLIZZARI RINALDO - OFFICINA MECCANICA		1.277,05	1.277,05	-20
2019	1389	388	02/10/2019	01/12/2019	PELLIZZARI RINALDO - OFFICINA MECCANICA		629,51	629,51	-20
2019	1390	88/X	14/10/2019	01/12/2019	Fondazione Luigi Negrelli dell'Ordine degli Ingegneri della Provincia di Trento		260,00	260,00	-16
2019	1391	389	02/10/2019	01/12/2019	PELLIZZARI RINALDO - OFFICINA MECCANICA		400,00	400,00	-20
2019	1392	8C00181661	07/10/2019	31/12/2019	TIM S.P.A. DIREZIONE E COORDINAMENTO VIVENDI SA		58,63	58,63	-8
2019	1393	397	17/10/2019	04/12/2019	PELLIZZARI RINALDO - OFFICINA MECCANICA		442,64	442,64	-19
2019	1394	8C00181703	07/10/2019	31/12/2019	TIM S.P.A. DIREZIONE E COORDINAMENTO VIVENDI SA		87,41	87,41	-8
2019	1395	8C00182370	07/10/2019	31/12/2019	TIM S.P.A. DIREZIONE E COORDINAMENTO VIVENDI SA		89,64	89,64	-8
2019	1396	8C00182945	07/10/2019	31/12/2019	TIM S.P.A. DIREZIONE E COORDINAMENTO VIVENDI SA		39,00	39,00	-8
2019	1397	8C00181668	07/10/2019	31/12/2019	TIM S.P.A. DIREZIONE E COORDINAMENTO VIVENDI SA		29,01	29,01	-8
2019	1398	8C00181966	07/10/2019	31/12/2019	TIM S.P.A. DIREZIONE E COORDINAMENTO VIVENDI SA		82,78	82,78	-8
2019	1399	8C00182092	07/10/2019	31/12/2019	TIM S.P.A. DIREZIONE E COORDINAMENTO VIVENDI SA		70,72	70,72	-8
2019	1400	19509438	14/10/2019	05/12/2019	LeasePlan Italia S.p.A.		860,01	860,01	-9
2019	1401	19509437	14/10/2019	05/12/2019	LeasePlan Italia S.p.A.		490,12	490,12	11

2019	1402	401	21/10/2019	06/12/2019	PELLIZZARI RINALDO - OFFICINA MECCANICA		848,77	848,77	-17
2019	1403	41903946093	22/10/2019	11/11/2019	DOLOMITI ENERGIA S.P.A.		194,48	194,48	-3
2019	1404	FATTPA 23_19	22/10/2019	07/12/2019	FAES IVAN		28.208,07	28.208,07	-10
2019	1405	103	23/10/2019	08/12/2019	AMISTADI MASSIMO & C. SNC		11.320,00	11.320,00	-12
2019	1406	18	21/10/2019	08/12/2019	BAGATTINI ANDREA		2.965,49	2.965,49	-11
2019	1407	12/E	23/10/2019	08/12/2019	ABETE TRE SNC		28.006,08	28.006,08	-11
2019	1408	41904001857	23/10/2019	31/12/2019	DOLOMITI ENERGIA S.P.A.		123,28	123,28	-8
2019	1411	2/PA	25/10/2019	10/12/2019	BALDRACCHI PIERINO - PRESTAZIONI BOSCHIVE		3.958,51	3.958,51	-13
2019	1412	A1447	28/10/2019	13/12/2019	CONSORZIO LAVORO AMBIENTE SOC. COOP		5.472,00	5.472,00	-18
2019	1413	48/2019	21/10/2019	13/12/2019	MAGEP DI PAPALEONI EZIO E C.SNC		6.500,00	6.500,00	5
2019	1414	8/02	29/10/2019	14/12/2019	TAVERNINI MICHELE		3.375,01	3.375,01	-19
2019	1415	6	28/10/2019	14/12/2019	BALDRACCHI NICOLA		3.958,51	3.958,51	-17
2019	1417	A/382	29/10/2019	14/12/2019	UNIVERSO SNC di Paoli Cesare & C.		4.223,00	4.223,00	-19
2019	1418	41904299323	29/10/2019	15/12/2019	DOLOMITI ENERGIA S.P.A.		713,51	713,51	-16
2019	1419	41904294127	29/10/2019	15/12/2019	DOLOMITI ENERGIA S.P.A.		133,11	133,11	-16
2019	1420	41904294132	29/10/2019	15/12/2019	DOLOMITI ENERGIA S.P.A.		59,17	59,17	-16
2019	1421	41904294136	29/10/2019	15/12/2019	DOLOMITI ENERGIA S.P.A.		69,19	69,19	-16
2019	1422	41904294141	29/10/2019	15/12/2019	DOLOMITI ENERGIA S.P.A.		125,93	125,93	-16
2019	1423	41904299320	29/10/2019	15/12/2019	DOLOMITI ENERGIA S.P.A.		22,47	22,47	-16
2019	1424	41904294147	29/10/2019	15/12/2019	DOLOMITI ENERGIA S.P.A.		145,75	145,75	-16
2019	1425	41904294144	29/10/2019	15/12/2019	DOLOMITI ENERGIA S.P.A.		19,77	19,77	-16
2019	1426	41904299321	29/10/2019	15/12/2019	DOLOMITI ENERGIA S.P.A.		68,85	68,85	-16
2019	1427	41904294133	29/10/2019	15/12/2019	DOLOMITI ENERGIA S.P.A.		24,08	24,08	-16
2019	1428	41904294123	29/10/2019	15/12/2019	DOLOMITI ENERGIA S.P.A.		42,91	42,91	-16
2019	1429	41904294142	29/10/2019	15/12/2019	DOLOMITI ENERGIA S.P.A.		187,83	187,83	-16
2019	1430	41904299322	29/10/2019	15/12/2019	DOLOMITI ENERGIA S.P.A.		75,10	75,10	-16
2019	1431	41904294143	29/10/2019	15/12/2019	DOLOMITI ENERGIA S.P.A.		429,31	429,31	-16
2019	1432	41904294137	29/10/2019	15/12/2019	DOLOMITI ENERGIA S.P.A.		160,73	160,73	-16
2019	1433	41904294125	29/10/2019	15/12/2019	DOLOMITI ENERGIA S.P.A.		17,41	17,41	-16
2019	1434	41904299313	29/10/2019	15/12/2019	DOLOMITI ENERGIA S.P.A.		25,47	25,47	-16
2019	1435	41904294130	29/10/2019	15/12/2019	DOLOMITI ENERGIA S.P.A.		16,60	16,60	-16

2019	1436	41904294126	29/10/2019	15/12/2019	DOLOMITI ENERGIA S.P.A.		140,03	140,03	-16
2019	1437	41904299317	29/10/2019	15/12/2019	DOLOMITI ENERGIA S.P.A.		22,16	22,16	-16
2019	1438	41904299314	29/10/2019	15/12/2019	DOLOMITI ENERGIA S.P.A.		26,66	26,66	-16
2019	1439	41904294149	29/10/2019	15/12/2019	DOLOMITI ENERGIA S.P.A.		21,65	21,65	-16
2019	1440	41904299316	29/10/2019	15/12/2019	DOLOMITI ENERGIA S.P.A.		210,01	210,01	-16
2019	1441	41904294138	29/10/2019	15/12/2019	DOLOMITI ENERGIA S.P.A.		103,49	103,49	-16
2019	1442	41904294124	29/10/2019	15/12/2019	DOLOMITI ENERGIA S.P.A.		45,25	45,25	-16
2019	1443	41904294131	29/10/2019	15/12/2019	DOLOMITI ENERGIA S.P.A.		1.045,56	1.045,56	-16
2019	1444	41904299319	29/10/2019	15/12/2019	DOLOMITI ENERGIA S.P.A.		45,09	45,09	-16
2019	1445	41904294146	29/10/2019	15/12/2019	DOLOMITI ENERGIA S.P.A.		10,48	10,48	-16
2019	1446	41904294121	29/10/2019	15/12/2019	DOLOMITI ENERGIA S.P.A.		147,68	147,68	-16
2019	1447	41904294145	29/10/2019	15/12/2019	DOLOMITI ENERGIA S.P.A.		37,79	37,79	-16
2019	1448	41904294120	29/10/2019	15/12/2019	DOLOMITI ENERGIA S.P.A.		55,32	55,32	-16
2019	1449	41904299312	29/10/2019	15/12/2019	DOLOMITI ENERGIA S.P.A.		75,36	75,36	-16
2019	1450	41904294134	29/10/2019	15/12/2019	DOLOMITI ENERGIA S.P.A.		464,17	464,17	-16
2019	1451	41904294119	29/10/2019	15/12/2019	DOLOMITI ENERGIA S.P.A.		159,65	159,65	-16
2019	1452	41904294128	29/10/2019	15/12/2019	DOLOMITI ENERGIA S.P.A.		129,52	129,52	-16
2019	1453	41904299318	29/10/2019	15/12/2019	DOLOMITI ENERGIA S.P.A.		94,25	94,25	-16
2019	1454	41904294140	29/10/2019	15/12/2019	DOLOMITI ENERGIA S.P.A.		46,59	46,59	-16
2019	1455	41904294150	29/10/2019	15/12/2019	DOLOMITI ENERGIA S.P.A.		47,30	47,30	-16
2019	1456	41904294129	29/10/2019	15/12/2019	DOLOMITI ENERGIA S.P.A.		33,27	33,27	-16
2019	1457	41904299315	29/10/2019	15/12/2019	DOLOMITI ENERGIA S.P.A.		80,16	80,16	-16
2019	1458	41904294148	29/10/2019	15/12/2019	DOLOMITI ENERGIA S.P.A.		109,68	109,68	-16
2019	1459	41904294139	29/10/2019	15/12/2019	DOLOMITI ENERGIA S.P.A.		11,53	11,53	-16
2019	1460	41904294151	29/10/2019	15/12/2019	DOLOMITI ENERGIA S.P.A.		10,21	10,21	-16
2019	1461	41904294122	29/10/2019	15/12/2019	DOLOMITI ENERGIA S.P.A.		19,10	19,10	-16
2019	1462	41904294135	29/10/2019	15/12/2019	DOLOMITI ENERGIA S.P.A.		43,02	43,02	-16
2019	1463	2019PA000644	29/10/2019	31/12/2019	MEDIA ALPI PUBBLICITA' S.R.L.		421,20	421,20	-8
2019	1464	258/PA	31/10/2019	16/12/2019	SMAIT - PC-COPY SRL		301,95	301,95	0
2019	1465	257/PA	29/10/2019	16/12/2019	SMAIT - PC-COPY SRL		94,12	94,12	-21
2019	1466	261/PA	31/10/2019	16/12/2019	SMAIT - PC-COPY SRL		491,99	491,99	-21
2019	1467	AK00195120	30/10/2019	16/12/2019	ITALIAONLINE S.P.A.		2.155,00	2.155,00	-21
2019	1468	259/PA	31/10/2019	16/12/2019	SMAIT - PC-COPY SRL		3.088,00	3.088,00	-21
2019	1469	417	31/10/2019	18/12/2019	PELLIZZARI RINALDO - OFFICINA MECCANICA		103,28	103,28	-23
2019	1469								

2019	1470	45	04/11/2019	20/12/2019	PAN STUDIO ASSOCIATO DI BRONZINI LUCA, FRANZOI MARIA, ODASSO MAURIZIO, TOMASI MARIO		3.359,88	3.359,88	-18
2019	1471	268/PA	31/10/2019	21/12/2019	SMAIT - PC-COPY SRL		323,68	323,68	-26
2019	1472	160	07/11/2019	23/12/2019	E.S.CO. BIM E COMUNI DEL CHIESE SPA		4.999,02	4.999,02	-21
2019	1473	6900003152	31/10/2019	23/12/2019	CIR FOOD S.C.		246,60	246,60	-27
2019	1475	28/PA	09/11/2019	25/12/2019	ZULBERTI REMO		8.309,66	8.309,66	-23
2019	1476	4276644147	23/10/2019	31/12/2019	WURTH SRL		35,41	35,41	-8
2019	1478	2019165076	07/11/2019	27/12/2019	TRENTINO RISCOSSIONI S.P.A.		56,12	56,12	0
2019	1480	2019165059	07/11/2019	27/12/2019	TRENTINO RISCOSSIONI S.P.A.		58,33	58,33	0
2019	1482	682 FNS	14/11/2019	31/12/2019	CONSORZIO DEI COMUNI TRENTINI SOCIETA' COOPERATIVA		68,00	68,00	-22
2019	1483	693 FNS	14/11/2019	31/12/2019	CONSORZIO DEI COMUNI TRENTINI SOCIETA' COOPERATIVA		272,00	272,00	-22
2019	1484	619 FNS	14/11/2019	31/12/2019	CONSORZIO DEI COMUNI TRENTINI SOCIETA' COOPERATIVA		96,00	96,00	-22
2019	1485	554 PAS	18/11/2019	03/01/2020	CONSORZIO DEI COMUNI TRENTINI SOCIETA' COOPERATIVA		542,70	542,70	-18
2019	1487	289/PA	18/11/2019	03/01/2020	SMAIT - PC-COPY SRL		247,50	247,50	-18
2019	1489	2019PA000730	14/11/2019	31/01/2020	MEDIA ALPI PUBBLICITA' S.R.L.		421,20	421,20	-35
2019	1490	A/415	20/11/2019	05/01/2020	UNIVERSO SNC di Paoli Cesare & C.		9.487,00	9.487,00	-13
2019	1492	295 FNS	14/11/2019	06/01/2020	CONSORZIO DEI COMUNI TRENTINI SOCIETA' COOPERATIVA		99,00	99,00	-28
2019	1493	19562261	18/11/2019	06/01/2020	LeasePlan Italia S.p.A.		860,01	860,01	-14
2019	1499	41904635520	22/11/2019	07/01/2020	DOLOMITI ENERGIA S.P.A.		196,72	196,72	-26
2019	1500	31/PA	09/11/2019	08/01/2020	ZULBERTI REMO		16.619,33	16.619,33	-12
2019	1501	33/04	22/11/2019	10/01/2020	ECO-SPES S.R.L.		122,00	122,00	-25
2019	1514	2/PA	28/10/2019	12/01/2020	L.G.TERMOIMPIANTI di Gnosini Loris		3.350,58	3.350,58	-26
2019	1515	41904765771	28/11/2019	13/01/2020	DOLOMITI ENERGIA S.P.A.		122,95	122,95	-17
2019	1516	41904765756	28/11/2019	13/01/2020	DOLOMITI ENERGIA S.P.A.		128,07	128,07	-17
2019	1517	41904769045	28/11/2019	13/01/2020	DOLOMITI ENERGIA S.P.A.		31,57	31,57	-17
2019	1518	41904765758	28/11/2019	13/01/2020	DOLOMITI ENERGIA S.P.A.		122,95	122,95	-17
2019	1519	41904769051	28/11/2019	13/01/2020	DOLOMITI ENERGIA S.P.A.		70,19	70,19	-17

2019	1520	41904765765	28/11/2019	13/01/2020	DOLOMITI ENERGIA S.P.A.		43,69	43,69	-17
2019	1521	41904765773	28/11/2019	13/01/2020	DOLOMITI ENERGIA S.P.A.		504,44	504,44	-17
2019	1522	41904769052	28/11/2019	13/01/2020	DOLOMITI ENERGIA S.P.A.		99,85	99,85	-17
2019	1523	41904769036	28/11/2019	13/01/2020	DOLOMITI ENERGIA S.P.A.		10,30	10,30	-17
2019	1524	41904765767	28/11/2019	13/01/2020	DOLOMITI ENERGIA S.P.A.		176,78	176,78	-17
2019	1525	41904769040	28/11/2019	13/01/2020	DOLOMITI ENERGIA S.P.A.		48,45	48,45	-17
2019	1526	41904765761	28/11/2019	13/01/2020	DOLOMITI ENERGIA S.P.A.		1.242,06	1.242,06	-17
2019	1527	41904765751	28/11/2019	13/01/2020	DOLOMITI ENERGIA S.P.A.		151,18	151,18	-17
2019	1528	41904765775	28/11/2019	13/01/2020	DOLOMITI ENERGIA S.P.A.		38,89	38,89	-17
2019	1529	41904765774	28/11/2019	13/01/2020	DOLOMITI ENERGIA S.P.A.		19,64	19,64	-17
2019	1530	41904765772	28/11/2019	13/01/2020	DOLOMITI ENERGIA S.P.A.		230,05	230,05	-17
2019	1531	41904769046	28/11/2019	13/01/2020	DOLOMITI ENERGIA S.P.A.		313,37	313,37	-17
2019	1532	41904769049	28/11/2019	13/01/2020	DOLOMITI ENERGIA S.P.A.		49,49	49,49	-17
2019	1533	41904769044	28/11/2019	13/01/2020	DOLOMITI ENERGIA S.P.A.		24,55	24,55	-17
2019	1534	41904769041	28/11/2019	13/01/2020	DOLOMITI ENERGIA S.P.A.		7,02	7,02	-17
2019	1535	41904765764	28/11/2019	13/01/2020	DOLOMITI ENERGIA S.P.A.		561,72	561,72	-17
2019	1536	41904769042	28/11/2019	13/01/2020	DOLOMITI ENERGIA S.P.A.		76,82	76,82	-17
2019	1537	41904765763	28/11/2019	13/01/2020	DOLOMITI ENERGIA S.P.A.		24,03	24,03	-17
2019	1538	41904769039	28/11/2019	13/01/2020	DOLOMITI ENERGIA S.P.A.		22,22	22,22	-17
2019	1539	41904769047	28/11/2019	13/01/2020	DOLOMITI ENERGIA S.P.A.		24,50	24,50	-17
2019	1540	41904765760	28/11/2019	13/01/2020	DOLOMITI ENERGIA S.P.A.		16,71	16,71	-17
2019	1541	41904769038	28/11/2019	13/01/2020	DOLOMITI ENERGIA S.P.A.		127,40	127,40	-17
2019	1542	41904765749	28/11/2019	13/01/2020	DOLOMITI ENERGIA S.P.A.		179,33	179,33	-17
2019	1543	41904765768	28/11/2019	13/01/2020	DOLOMITI ENERGIA S.P.A.		102,28	102,28	-17
2019	1544	41904765752	28/11/2019	13/01/2020	DOLOMITI ENERGIA S.P.A.		29,64	29,64	-17
2019	1545	41904765750	28/11/2019	13/01/2020	DOLOMITI ENERGIA S.P.A.		64,35	64,35	-17
2019	1546	41904765759	28/11/2019	13/01/2020	DOLOMITI ENERGIA S.P.A.		32,54	32,54	-17
2019	1547	41904769053	28/11/2019	13/01/2020	DOLOMITI ENERGIA S.P.A.		842,78	842,78	-17
2019	1548	41904765755	28/11/2019	13/01/2020	DOLOMITI ENERGIA S.P.A.		17,96	17,96	-17
2019	1549	41904769048	28/11/2019	13/01/2020	DOLOMITI ENERGIA S.P.A.		73,16	73,16	-17
2019	1550	41904765762	28/11/2019	13/01/2020	DOLOMITI ENERGIA S.P.A.		57,69	57,69	-17
2019	1551	41904765769	28/11/2019	13/01/2020	DOLOMITI ENERGIA S.P.A.		13,06	13,06	-17
2019	1552	41904769037	28/11/2019	13/01/2020	DOLOMITI ENERGIA S.P.A.		133,30	133,30	-17
2019	1553	41904765754	28/11/2019	13/01/2020	DOLOMITI ENERGIA S.P.A.		41,29	41,29	-17
2019	1554	41904769043	28/11/2019	13/01/2020	DOLOMITI ENERGIA S.P.A.		31,12	31,12	-17
2019	1555	41904765770	28/11/2019	13/01/2020	DOLOMITI ENERGIA S.P.A.		47,80	47,80	-17

2019	1556	41904769050	28/11/2019	13/01/2020	DOLOMITI ENERGIA S.P.A.		24,88	24,88	-17
2019	1557	41904765766	28/11/2019	13/01/2020	DOLOMITI ENERGIA S.P.A.		84,21	84,21	-17
2019	1558	41904765757	28/11/2019	13/01/2020	DOLOMITI ENERGIA S.P.A.		131,44	131,44	-17
2019	1559	41904765753	28/11/2019	13/01/2020	DOLOMITI ENERGIA S.P.A.		35,39	35,39	-17
2019	1560	137 /1	19/11/2019	14/01/2020	INIZIATIVE & SVILUPPO SOCIETA' COOPERATIVA		35.832,85	35.832,85	-28
2019	1562	19E0000003048	01/12/2019	16/01/2020	WIND TRE S.P.A.		147,79	129,29	-16
2019	1564	101187	10/12/2019	16/01/2020	NEULIFT SPA		1.599,52	1.599,51	-20
2019	1565	15026/2-2019	30/11/2019	16/01/2020	GABOGAS 2 Srl		668,96	668,96	-24
2019	1566	28	09/12/2019	16/01/2020	CENTRO STUDI JUDICARIA		770,00	770,00	-20
2019	1570	15027/2-2019	30/11/2019	16/01/2020	GABOGAS 2 Srl		85,72	85,72	-24
2019	1571	6900003489	30/11/2019	16/01/2020	CIR FOOD S.C.		274,00	274,00	-28
2019	1572	304/PA	30/11/2019	17/01/2020	SMAIT - PC-COPY SRL		24,75	24,75	-25
2019	1573	PA 2/19	29/11/2019	17/01/2020	ING. MICHELE FLOR		4.787,32	4.787,32	-21
2019	1574	2019E000009348	21/11/2019	18/01/2020	WIND TRE S.P.A.		36,77	36,77	-30
2019	1577	684 PAS	10/12/2019	18/01/2020	CONSORZIO DEI COMUNI TRENTINI SOCIETA' COOPERATIVA		2.100,00	2.100,00	-22
2019	1578	V30000576	02/12/2019	19/01/2020	SOGAP SRL		1.415,00	1.415,00	-23
2019	1579	V30000578	02/12/2019	19/01/2020	SOGAP SRL		860,00	860,00	-23
2019	1580	59/2019	04/12/2019	20/01/2020	MAGEP DI PAPALEONI EZIO E C.SNC		9.800,00	9.710,02	-24
2019	1581	19903689	05/12/2019	21/01/2020	ENI SPA DIVISIONE REFINING & MARKETING		491,96	491,96	-25
2019	1591	41905091668	20/12/2019	22/01/2020	DOLOMITI ENERGIA S.P.A.		195,65	195,65	-26
2019	1592	256/D	30/11/2019	24/01/2020	MOSCA COSTRUZIONI s.n.c.		486,30	486,30	-28
2019	1595	11	10/12/2019	26/01/2020	VIVIANI EZIO		1.322,00	1.320,00	-30
2019	1596	269	13/12/2019	26/01/2020	AMISTADI BERNARDO SRL		1.300,00	1.300,00	-30
2019	1597	8	20/12/2019	26/01/2020	DOTT GIUSTINA MICHELE		6.301,06	6.301,06	-30
2019	1598	V30000577	02/12/2019	26/01/2020	SOGAP SRL		3.084,00	3.084,00	-30