



COMUNE DI VALDAONE

Provincia di Trento

RELAZIONE ILLUSTRATIVA AL RENDICONTO DELL'ESERCIZIO 2020

Art. 11, comma 6, D. Lgs. n. 118/2011

Artt. 151 e 231 D. Lgs. n. 267/2000

PREMESSA

La presente relazione sulla gestione costituisce allegato al rendiconto della gestione (art. 11, comma 4, lettera o) del D. Lgs. 118/2011 e s. m.), viene redatta ai sensi degli articoli 151, comma 6, e 231 del D.Lgs. 267/2000 e s. m. e sulla base dei contenuti esplicitati dall'art. 11, comma 6, del D. Lgs. 118/2011 e s.m.

Più in particolare la relazione al rendiconto della gestione è il documento con il quale l'organo esecutivo relaziona al Consiglio Comunale sull'attività svolta durante l'esercizio precedente.

Le entrate sono classificate in titoli e tipologie, mentre le spese sono classificate in missioni, programmi e titoli.

Il D. Lgs. 118/2011 e s.m, dispone all'art. 11, comma 6: "Al rendiconto è allegata una relazione della Giunta sulla gestione che esprime le valutazioni di efficacia dell'azione condotta sulla base dei risultati conseguiti, e gli altri documenti previsti dall'art. 11, comma 4, del decreto legislativo 23 giugno 2011, n. 118".

L'art. 231 TUEL inoltre specifica: "la relazione sulla gestione è un documento illustrativo della gestione dell'ente, nonché dei fatti di rilievo verificatisi dopo la chiusura dell'esercizio, contiene ogni eventuale informazione utile ad una migliore comprensione dei dati contabili, ed è predisposto secondo le modalità previste dall'art. 11, comma 6, del decreto legislativo 23 giugno 2011, n. 118, e successive modificazioni.", il quale dispone quale debba essere il contenuto minimo di detta relazione al rendiconto, ovvero:

- a) i criteri di valutazione utilizzati;
- b) le principali voci del conto del bilancio;
- c) le principali variazioni alle previsioni finanziarie intervenute in corso d'anno;
- d) l'elenco analitico delle quote vincolate e accantonate del risultato di amministrazione al 31 dicembre dell'esercizio precedente, distinguendo i vincoli derivanti dalla legge e dai principi contabili, dai trasferimenti, da mutui e altri finanziamenti, vincoli formalmente attribuiti dall'ente;
- e) le ragioni della persistenza dei residui con anzianità superiore ai cinque anni e di maggiore consistenza, nonché sulla fondatezza degli stessi, compresi i crediti di cui al comma 4, lettera n);
- f) l'elenco delle movimentazioni effettuate nel corso dell'esercizio sui capitoli di entrata e di spesa riguardanti l'anticipazione, evidenziando l'utilizzo medio e l'utilizzo massimo dell'anticipazione nel corso dell'anno, nel caso in cui il conto del bilancio, in deroga al principio generale dell'integrità, espone il saldo al 31 dicembre dell'anticipazione attivata al netto dei relativi rimborsi;
- h) l'elenco dei propri enti e organismi strumentali, con la precisazione che i relativi rendiconti o bilanci di esercizio sono consultabili nel proprio sito internet;
- i) l'elenco delle partecipazioni dirette possedute con l'indicazione della relativa quota percentuale;
- j) gli esiti della verifica dei crediti e debiti reciproci con i propri enti strumentali e le società controllate e partecipate;
- l) l'elenco delle garanzie principali o sussidiarie prestate dall'ente a favore di enti e di altri soggetti ai sensi delle leggi vigenti, con l'indicazione delle eventuali richieste di escussione nei confronti dell'ente e del rischio di applicazione dell'art. 3, comma 17, della legge 24 dicembre 2003, n. 350;

Il Rendiconto della Gestione è un sistema di documenti tesi a dimostrare i risultati conseguiti durante la gestione, in relazione alle risorse che si sono rese disponibili, ed al corrispondente impiego delle stesse per il raggiungimento degli obiettivi, sia strategici di lungo termine, che operativi di breve e medio termine.

I documenti principali che costituiscono il Rendiconto di gestione sono i seguenti:

- Il Conto del Bilancio,
- Lo Stato Patrimoniale,
- Il Conto Economico.

Considerato che la popolazione residente del Comune di Valdaone, ai sensi del comma 2 dell'art. 156 del TUEL, è inferiore ai 5.000 abitanti, con deliberazione del Consiglio comunale n. 21 dd. 08.06.2020 questo ente ha esercitato la facoltà, prevista dal comma 2 dell'art. 232 del TUEL, di non tenere la contabilità economico patrimoniale, dando atto che l'ente allegherà, a partire dal rendiconto 2020, una situazione patrimoniale semplificata al 31 dicembre dell'anno di riferimento, redatta secondo lo schema di cui all'allegato n. 10 al decreto legislativo 23 giugno 2011, n. 118 e con le modalità semplificate definite dall'allegato A al decreto ministeriale 11 novembre 2019.

Al Rendiconto sono pertanto allegati i seguenti documenti:

- a) il prospetto dimostrativo del risultato di amministrazione;
- b) il prospetto concernente la composizione, per missioni e programmi, del fondo pluriennale vincolato;
- c) il prospetto concernente la composizione del fondo crediti di dubbia esigibilità;
- d) il prospetto degli accertamenti per titoli, tipologie e categorie;
- e) il prospetto degli impegni per missioni, programmi e macroaggregati;
- f) la tabella dimostrativa degli accertamenti assunti nell'esercizio in corso e negli esercizi precedenti imputati agli esercizi successivi;
- g) la tabella dimostrativa degli impegni assunti nell'esercizio in corso e negli esercizi precedenti imputati agli esercizi successivi;
- h) il prospetto rappresentativo dei costi sostenuti per missioni;
- i) il prospetto delle spese sostenute per l'utilizzo di contributi e trasferimenti da parte di organismi comunitari e internazionali;
- j) il prospetto delle spese sostenute per lo svolgimento delle funzioni delegate dalle regioni;
- k) il prospetto dei dati SIOPE;
- l) l'elenco dei residui attivi e passivi provenienti dagli esercizi anteriori a quello di competenza, distintamente per esercizio di provenienza e per capitolo;
- m) l'elenco dei crediti inesigibili, stralciati dal conto del bilancio, sino al compimento dei termini di prescrizione;
- n) la relazione sulla gestione dell'organo esecutivo;
- o) la situazione patrimoniale semplificata e la sua relazione illustrativa;
- p) la relazione del collegio dei revisori dei conti.

Sono inoltre allegati:

- l'elenco degli indirizzi internet di pubblicazione del rendiconto della gestione, del bilancio consolidato deliberati e relativi al penultimo esercizio antecedente quello cui si riferisce il bilancio di previsione, dei rendiconti e dei bilanci consolidati delle unioni di comuni di cui il comune fa parte e dei soggetti considerati nel gruppo "amministrazione pubblica" di cui al principio applicato del bilancio consolidato allegato al decreto legislativo 23 giugno 2011, n. 118, e successive modificazioni, relative al penultimo esercizio antecedente quello cui il bilancio si riferisce. Tali documenti contabili sono allegati al rendiconto della gestione qualora non integralmente pubblicati nei siti internet indicate nell'elenco;
- la tabella dei parametri di riscontro della situazione di deficitarietà strutturale;
- il piano degli indicatori e dei risultati di bilanci.

SEZIONE I – ANDAMENTO DELLA GESTIONE

1. IL CONTO DEL BILANCIO

Il conto del bilancio dimostra i risultati finali della gestione rispetto alle autorizzazioni contenute nel primo esercizio considerato nel bilancio di previsione. Per ciascuna tipologia di entrata e per ciascun programma di spesa, il conto del bilancio comprende, distintamente per residui e competenza:

- a) per l'entrata le somme accertate, con distinzione della parte riscossa e di quella ancora da riscuotere;
- b) per la spesa le somme impegnate, con distinzione della parte pagata e di quella ancora da pagare e di quella impegnata con imputazione agli esercizi successivi rappresentata dal fondo pluriennale vincolato.

Prima dell'inserimento nel conto del bilancio dei residui attivi e passivi l'ente locale provvede all'operazione di riaccertamento degli stessi, consistente nella revisione delle ragioni del mantenimento in tutto od in parte dei residui e della corretta imputazione in bilancio, secondo le modalità di cui all'art. 3, comma 4, del decreto legislativo 23 giugno 2011, n. 118, successive modificazioni.

Con deliberazione n. 38 del 22.03.2021 la Giunta comunale ha approvato il riaccertamento ordinario dei residui attivi e passivi al 31.12.2020 e le conseguenti variazioni di bilancio.

1.1 RIEPILOGO DELLA GESTIONE FINANZIARIA

Per consentire una prima valutazione del grado di raggiungimento dei programmi indicati negli strumenti di programmazione, si pongono a confronto i dati di sintesi del bilancio di previsione iniziale e definitivo con i dati finali del conto del bilancio.

Tit.	Descrizione	Previsione iniziale	Previsione definitiva	% Scost.	Accertamenti	% Realizzazione	Riscossioni	Residuo
		A	B					
				C=B/A	D	E=D/B	F	G=D-F
	Avanzo	22.000,00	1.028.242,12					
	Fondo Pluriennale Vincolato per spese correnti	49.236,00	49.236,00					
	Fondo Pluriennale Vincolato per spese in conto capitale	375.452,56	480.208,20					
1	Titolo I - Entrate tributarie	1.077.445,67	1.067.170,12	99%	1.057.784,96	99%	754.094,83	303.690,13
2	Titolo II - Trasferimenti correnti	518.374,09	499.513,00	96%	649.156,97	130%	368.085,18	281.071,79
3	Titolo III - Entrate extratributarie	1.051.779,30	1.030.297,29	98%	1.047.381,43	102%	726.926,72	320.454,71
4	Titolo IV - Entrate in conto capitale	5.507.208,20	3.849.777,73	70%	1.689.935,01	44%	262.116,53	1.427.818,48
5	Titolo V - Riduzione Attività finanziaria	-	-	0%	-	0%	-	-
6	Titolo VI - Accensione mutui	-	-	0%	-	0%	-	-
7	Titolo VII - Anticipazioni di tesoreria	600.000,00	600.000,00	100%	-	0%	-	-
9	Titolo IX - Servizi contro terzi	915.000,00	916.500,00	100%	563.296,27	61%	558.830,34	4.465,93
	Totale	10.116.495,82	9.520.944,46	94%	5.007.554,64	53%	2.670.053,60	2.337.501,04

Tit.	Descrizione	Previsione iniziale	Previsione definitiva	% Scost.	Impegni	% Realizzazione	Pagamenti	Residuo
		A	B	C=B/A	D	E=D/B	F	G=D-F
1	Titolo I - Spese correnti	2.370.307,91	2.374.692,96	100%	1.955.955,05	82%	1.535.797,38	420.157,67
2	Titolo II - Spese in conto capitale	6.214.930,76	5.613.494,35	90%	1.804.949,06	32%	1.173.670,66	631.278,40
3	Titolo III - Incremento di attività finanziarie	0	0	0%	0	0%	0	0,00
4	Titolo IV - Rimborso dei prestiti	16.257,15	16.257,15	100%	16.257,15	100%	16.257,15	0,00
5	Titolo V - Chiusura anticipazione ricevute da	600.000,00	600.000,00	100%	0,00	0%	0,00	0,00
7	Titolo VII - Spese per conto terzi	915.000,00	916.500,00	100%	563.296,27	61%	480.181,11	83.115,16
	Totale	10.116.495,82	9.520.944,46	94%	4.340.457,53	46%	3.205.906,30	1.134.551,23

1.2 LE VARIAZIONI AL BILANCIO

Il Bilancio di previsione 2020-2022 è stato approvato con deliberazione del Consiglio Comunale n. 4 del 20.02.2020.

Il conseguente Piano Esecutivo di Gestione (P.E.G.) per triennio 2020-2022 ai sensi dell'art. 169 del D.LGS. 267/2000 è stato approvato con deliberazione della Giunta Comunale n. 21 del 20.02.2020.

Viene riportato un prospetto con indicati gli estremi dei provvedimenti delle variazioni di bilancio approvate nel 2020.

DESCRIZIONE	NUMERO
Variazioni di bilancio di competenza del Consiglio Comunale	3
Ratifica Variazioni di Bilancio adottate dalla Giunta Comunale da parte del Consiglio Comunale	1
Salvaguardia equilibri di bilancio di Competenza del Consiglio Comunale	1
Variazione di bilancio – urgenti – di competenza della Giunta Comunale	1
Prelievi dal Fondo di Riserva di competenza della Giunta Comunale	4
Variazioni al Piano Esecutivo di Gestione di competenza della Giunta Comunale	8
Variazioni alle dotazioni di cassa di competenza della Giunta Comunale	5
Variazioni compensative tra macroaggregati dello stesso programma all'interno della stessa missione di competenza della Giunta Comunale	0
Riaccertamento ordinario dei Residui al 31.12.2020 di competenza della Giunta Comunale	1
Variazioni compensative fra capitoli di spesa all'interno del medesimo macroaggregato di competenza del Responsabile del Servizio Finanziario	26
Variazioni per l'adeguamento delle previsioni riguardanti le operazioni per conto terzi di competenza del Responsabile del Servizio Finanziario	1
Variazione di esigibilità riguardante alcuni impegni di spesa di competenza del Responsabile del Servizio Finanziario	0
istituzione di un nuovo capitolo di entrata, ai sensi del paragrafo 8.13, LETT. B) dell'allegato 4_2 AL D.LGS. 118/2011	1

1.3 IL RISULTATO CONTABILE DI AMMINISTRAZIONE

Dal conto del bilancio 2020 emerge un avanzo di amministrazione pari ad Euro 3.095.044,94.

		GESTIONE		
		RESIDUI	COMPETENZA	TOTALE
Fondo cassa al 1° gennaio				1.864.067,90
RISCOSSIONI	(+)	1.046.684,50	2.670.053,60	3.716.738,10
PAGAMENTI	(-)	1.402.886,06	3.205.906,30	4.608.792,36
SALDO DI CASSA AL 31 DICEMBRE	(=)			972.013,64
PAGAMENTI per azioni esecutive non regolarizzate al 31 dicembre	(-)			0,00
FONDO DI CASSA AL 31 DICEMBRE	(=)			972.013,64
RESIDUI ATTIVI	(+)	2.312.468,38	2.337.501,04	4.649.969,42
<i>di cui derivanti da accertamenti di tributi effettuati sulla base della stima del dipartimento delle finanze</i>				0,00
RESIDUI PASSIVI	(-)	288.867,85	1.134.551,23	1.423.419,08
FONDO PLURIENNALE VINCOLATO PER SPESE CORRENTI ⁽¹⁾	(-)			37.818,32
FONDO PLURIENNALE VINCOLATO PER SPESE IN CONTO CAPITALE ⁽¹⁾	(-)			1.065.700,72
RISULTATO DI AMMINISTRAZIONE AL 31 DICEMBRE 2020 ⁽²⁾	(=)			3.095.044,94

Si rappresenta il risultato di amministrazione in base alla nuova composizione, come richiesto dall'art. 187 comma 1 del D.Lgs. 10 agosto 2000, n. 267, che distingue il risultato di amministrazione in fondi liberi, fondi vincolati, fondi destinati agli investimenti e fondi accantonati:

Parte accantonata	
Fondo crediti di dubbia esigibilità	121.155,57
Fondo anticipazioni liquidità	0,00
Fondo perdite società partecipate	0,00
Fondo contezioso	0,00
Altri accantonamenti (Fondo TFR)	116.358,39
Totale parte accantonata (B)	237.513,96
Parte vincolata	
Vincoli derivanti dalla legge e dai principi contabili	182.630,33
Vincoli derivanti da Trasferimenti	29.360,16
Vincoli derivanti da finanziamenti	0,00
Vincoli formalmente attribuiti dall'ente (obiettivi specifici FOREG)	12.463,33
Altri vincoli	0,00
Totale parte vincolata (C)	224.453,82
Parte destinata agli investimenti	
Totale parte destinata agli investimenti (D)	721.884,27
E) Totale parte disponibile (E=A-B-C-D)	1.911.192,89

Di seguito si analizza il risultato di amministrazione suddividendolo tra la quota derivante dalla gestione dei residui e la quota derivante dalla gestione di competenza.

Gestione di competenza

Totale accertamenti di competenza al netto fpv e avanzo	+	5.007.554,64
Totale FPV di entrata	+	529.444,20
Totale avanzo di amministrazione applicato	+	1.028.242,12
Totale impegni di competenza al netto fpv	-	4.340.457,53
Totale FPV di spesa	-	1.103.519,04
SALDO GESTIONE COMPETENZA		1.121.264,39

Gestione dei residui

Maggiori residui attivi riaccertati	+	98.813,37
Minori residui attivi riaccertati	-	35.158,79
Minori residui passivi riaccertati	+	120.731,17
SALDO GESTIONE RESIDUI		184.385,75

Riepilogo

SALDO GESTIONE COMPETENZA	+	1.121.264,39
SALDO GESTIONE RESIDUI	+	184.385,75
AVANZO ESERCIZI PRECEDENTI NON UTILIZZATO	+	1.789.394,80
AVANZO (DISAVANZO) DI AMMINISTRAZIONE AL 31.12.2020		3.095.044,94

In particolare, il risultato derivante dalla gestione di competenza, pari ad € 1.121.264,39 è suddiviso secondo la sua provenienza, dalla parte corrente, o dalla parte in conto capitale, del bilancio.

Gestione di competenza – Parte Corrente

Totale accertamenti di competenza (titoli 1, 2, 3) al netto fpv e avanzo	+	2.754.323,36
Totale FPV di entrata (parte corrente)	+	49.236,00
Totale avanzo di amministrazione applicato alla parte corrente	+	110.638,00
Totale impegni di competenza (titolo 1) al netto fpv	-	1.955.955,05
Totale FPV di spesa (parte corrente)	-	37.818,32
Totale spese per rimborso di prestiti	-	16.257,15
SALDO GESTIONE COMPETENZA – PARTE CORRENTE		904.166,84

Gestione di competenza – Parte Capitale

Totale accertamenti di competenza (titolo 4) al netto fpv e avanzo	+	1.689.935,01
Totale FPV di entrata (parte corrente)	+	480.208,20
Totale avanzo di amministrazione applicato alla parte corrente	+	917.604,12
Totale impegni di competenza (titolo 2) al netto fpv	-	1.804.949,06
Totale FPV di spesa (parte corrente)	-	1.065.700,72
SALDO GESTIONE COMPETENZA – PARTE CAPITALE		217.097,55

Riepilogo

SALDO GESTIONE COMPETENZA – PARTE CORRENTE		904.166,84
SALDO GESTIONE COMPETENZA – PARTE CAPITALE		217.097,55
SALDO GESTIONE COMPETENZA		1.121.264,39

A) FONDI VINCOLATI (PROSPETTO A/2)

Costituiscono quota vincolata del risultato di amministrazione le entrate accertate e le corrispondenti economie di bilancio qualora la legge o i principi contabili individuino un particolare vincolo di destinazione, oppure se derivanti da mutui o finanziamento contratti per il finanziamento di determinati investimenti, o se derivanti da trasferimenti a specifica destinazione. Confluiscono nel risultato di amministrazione le entrate straordinarie, non aventi natura ricorrente, accertate e rimosse cui l'amministrazione ha attribuito una specifica destinazione.

Con riferimento all'anno 2020, tenuto conto dell'emergenza sanitaria in corso, l'avanzo di amministrazione nella sua quota vincolata deve tenere conto delle risorse assegnate dalla Stato come ristori di entrata/spesa e delle assegnazioni ricevute ex art. 106 DL 34/2020 (Fondo per l'esercizio delle funzioni fondamentali) e ex art. 112-bis DL 24/2020 (Fondo comuni particolarmente danneggiati dall'emergenza sanitaria). In particolare deve illustrare l'utilizzo di tali fondi, e l'eventuale rinvio dell'utilizzo al 2021, nel prospetto dell'avanzo vincolato, vincolando nello stesso la quota non utilizzata. Tale rappresentazione deve anche tenere conto della certificazione, relativa alla perdita di gettito connessa all'emergenza epidemiologica da COVID-19, al netto delle minori spese e delle risorse assegnate a vario titolo dallo Stato a ristoro delle minori entrate e delle maggiori spese connesse alla predetta emergenza, secondo il prospetto "CERTIF-COVID-19" e le modalità contenute nell'apposito decreto ministeriale. La certificazione citata deve essere fatta dagli enti beneficiari delle risorse soprarichiamate entro il 31.05.2021.

Nella seguente tabella si riporta l'elenco analitico delle risorse vincolate nel risultato di amministrazione:

Capitolo di entrata	Descrizione	Capitolo di spesa correlato	Descrizione	Risorse vincolate nel risultato di amministrazione al 1/1/2020	Risorse vincolate applicate al bilancio dell'esercizio 2020	Entrate vincolate accertate nell'esercizio 2020	Impegni esercizio 2020 finanziati da entrate vincolate accertate nell'esercizio o da quote vincolate del risultato di amministrazione	Fondo plur. vinc. al 31/12/2020 finanziato da entrate vincolate accertate nell'esercizio o da quote vincolate del risultato di amministrazione	Cancellazione di residui attivi vincolati o eliminazione del vincolo su quote del risultato di amministrazione (+) e cancellazione di residui passivi finanziati da risorse vincolate (-) (gestione dei residui)	Cancellazione nell'esercizio 2020 di impegni finanziati dal fondo pluriennale vincolato dopo l'approvazione del rendiconto dell'esercizio 2019 non reimpegnati nell'esercizio 2020	Risorse vincolate nel bilancio al 31/12/2020	Risorse vincolate nel risultato di amministrazione al 31/12/2020
				(a)	(b)	(c)	(d)	(e)	(f)	(g)	$(h) = (b) + (c) - (d) - (e) + (g)$	$(i) = (a) + (c) - (d) - (e) - (f) + (g)$
Vincoli derivanti da leggi e dai principi contabili												
1	AVANZO DI AMMINISTRAZIONE (Vincolato)	9170	Manutenzione straordinaria strade	9.344,68	9.344,68		9.344,68					
401	FONDO FUNZIONI EX ART. 106 DL 34/2020					153.113,23					153.113,23	153.113,23
401	Fondo comuni particolarmente danneggiati dall'emergenza sanitaria -					14.908,56					14.908,56	14.908,56

	articolo 112-bis, comma 1, D.L. n. 34/2020											
401	FONDO FUNZIONI EX ART. 106 DL 34/2020 - QUOTA TARI					11.834,70					11.834,70	11.834,70
409	trasferimento compensativo minori entrate per esonero COSAP - art. 181 D.L. 34 dd. 19.05.2020					1.952,90	255,36				1.697,54	1.697,54
2189	Contributo per il rilascio di concessioni di edificare	9170	Manutenzione straordinaria strade			5.650,37	4.574,07				1.076,30	1.076,30
Totale Vincoli derivanti da leggi e dai principi contabili (I/1)				9.344,68	9.344,68	187.459,76	14.174,11				182.630,33	182.630,33
Vincoli derivanti da trasferimenti												
200	Contributi ai Comuni delle aree interne a valere sul F.do di sostegno attività economiche, artigianali e commerciali					26.677,00					26.677,00	26.677,00
402	Contributo per maggiori prestazioni lavoro straordinario polizia locale e per acquisto dpi	1552	Versamento ente capofila del Contributo per maggiori prestazioni lavoro straordinario polizia locale e per acquisto dpi			554,78	554,78					
408	Contributo per spese sanificazione/disinfezione di uffici, ambienti e mezzi comunali					6.752,20	5.501,47				1.250,73	1.250,73
408	Contributo per spese sanificazione/disinfezione di uffici, ambienti e mezzi comunali -- trasferimento pulizia e disinfezione seggi elettorali	300	Acquisto di beni di consumo per uffici			1.650,50	218,07				1.432,43	1.432,43
Totale Vincoli derivanti da trasferimenti (I/2)						35.634,48	6.274,32				29.360,16	29.360,16
Vincoli derivanti dalla contrazione di mutui												
Totale Vincoli derivanti dalla contrazione di mutui (I/3)												
Vincoli formalmente attribuiti dall'ente												
1	AVANZO DI AMMINISTRAZIONE (Vincolato)		FOREG - OBIETTIVI SPECIFICI	10.998,36		1.464,97					1.464,97	12.463,33

Totale Vincoli formalmente attribuiti dall'ente (I/4)				10.998,36		1.464,97				1.464,97	12.463,33
Altri vincoli											
Totale Altri vincoli (I/5)											
Totale risorse vincolate (I = I/1 + I/2 + I/3 + I/4 + I/5)				20.343,04	9.344,68	224.559,21	20.448,43			213.455,46	224.453,82

Totale quote accantonate riguardanti le risorse vincolate da legge (m/1)		
Totale quote accantonate riguardanti le risorse vincolate da trasferimenti (m/2)		
Totale quote accantonate riguardanti le risorse vincolate da finanziamenti (m/3)		
Totale quote accantonate riguardanti le risorse vincolate dall'ente (m/4)		
Totale quote accantonate riguardanti le risorse vincolate da altro (m/5)		
Totale quote accantonate riguardanti le risorse vincolate (m = m/1 + m/2 + m/3 + m/4 + m/5)		
Totale quote vincolate da legge al netto di quelle che sono state oggetto di accantonamenti (n/1 = l/1 - m/1)	182.630,33	182.630,33
Totale quote vincolate da trasferimenti al netto di quelle che sono state oggetto di accantonamenti (n/2 = l/2 - m/2)	29.360,16	29.360,16
Totale quote vincolate da finanziamenti al netto di quelle che sono state oggetto di accantonamenti (n/3 = l/3 - m/3)		
Totale quote vincolate dall'Ente al netto di quelle che sono state oggetto di accantonamenti (n/4 = l/4 - m/4)	1.464,97	12.463,33
Totale quote vincolate dall'Ente al netto di quelle che sono state oggetto di accantonamenti (n/5 = l/5 - m/5)		
Totale quote vincolate dall'Ente al netto di quelle che sono state oggetto di accantonamenti (n = l - m)	213.455,46	224.453,82

(*) Le modalità di compilazione delle singole voci del prospetto sono descritte nel paragrafo 13.7.2 del principio applicato della programmazione

La parte vincolata dell'avanzo di amministrazione determinata in sede di rendiconto 2020 è così costituita:

a) Euro 182.630,33,00 per vincoli derivanti da leggi e dai principi contabili di cui:

- Euro 153.113,23 per risorse assegnate a valere sul Fondo Funzioni ex art. 106 del D.L. 34/2020 per la parte non utilizzata,
- Euro 11.834,70 per risorse assegnate a valere sul Fondo Funzioni ex art. 106 del D.L. 34/2020 – quota TARI, in quanto non utilizzata,
- Euro 14.908,56 per risorse assegnate a valere sul Fondo per i Comuni particolarmente danneggiati dall'emergenza sanitaria ex art. 112-bis, comma 1, D.L. n. 34/2020 per la parte non utilizzata;
- Euro 1.697,54 per risorse derivanti da trasferimento compensativo minori entrate per esonero COSAP - art. 181 D.L. 34 dd. 19.05.2020, per la parte non utilizzata; la parte impiegata è relativa alla spesa per la restituzione della COSAP versata per area mercato pari ad € 255,36;
- Euro 1.076,30 relativa alla quota parte delle entrate derivanti da oneri di urbanizzazione e le relative sanzioni accertati nel 2020 e non impiegati a finanziamento di impegni di spesa. Il vincolo viene posto in quanto trattasi di entrate a destinazione vincolata da principi contabili;

b) Euro 29.360,16 per vincoli derivanti da trasferimenti, di cui:

- Euro 26.677,00 per le risorse assegnate ai Comuni delle aree interne a valere sul F.do di sostegno attività economiche, artigianali e commerciali, per la quota 2020 che verrà utilizzata nel 2021,
- Euro 1.250,73 per le risorse derivanti dal Contributo per spese sanificazione/disinfezione di uffici, ambienti e mezzi comunali, per la parte non utilizzata; la parte utilizzata pari ad € 5.501,47 è relativa: per € 532,47 alla spesa impegnata al capitolo 300 "Acquisto di beni di consumo per uffici" per acquisto gel igienizzante, per € 2.285,00 alla spesa impegnata al capitolo 308 "Prestazioni di servizi per pulizia uffici comunali" per l'integrazione del contratto per la pulizia

di uffici e altri immobili comunali, per € 2.684,00 alla spesa impegnata al capitolo 7808 “Manutenzione straordinaria di immobili” per la spesa di sanificazione straordinaria degli ambulatori e uffici comunali;

- Euro 1.432,43 per le risorse derivanti dal trasferimento per pulizia e disinfezione seggi elettorali, per la parte non utilizzata; la parte utilizzata pari ad € 218,07 è relativa alla spesa impegnata al capitolo 300 “Acquisto di beni di consumo per uffici”;
- c) Euro 12.463,33 per Vincoli formalmente attribuite dall’ente, destinate a finanziare la quota del FOREG, spettante al personale, relativa ad obiettivi specifici I quali non stato stati attribuiti, quindi tali risorse sono vincolate in attesa della definizione di tali obiettivi.

Tale quota è riferita ai seguenti capitoli di spesa:

- € 664,50 - capitolo 100 (retribuzioni al personale servizio segreteria),
- € 956,61 - capitolo 108 (retribuzioni al personale servizio finanziario e affari generali),
- € 1.848,27 – capitolo 111 (retribuzioni al personale servizio demografico),
- € 1.591,23 – capitolo 700 (retribuzioni al personale ufficio tecnico),
- € 1.108,06 – capitolo 999 (retribuzioni al personale ufficio patrimonio),
- € 2.870,12 – capitolo 1000 (retribuzioni al personale servizio custodia forestale),
- € 1.106,71 – capitolo 1260 (retribuzioni al personale servizio tributi),
- € 2.317,83 – capitolo 5800 (retribuzioni operai).

B) FONDI ACCONTONATI

Nella seguente tabella si riporta l'elenco analitico delle risorse accantonate nel risultato di amministrazione:

Capitolo di spesa	Descrizione	Risorse accantonate al 1/1/2020	Risorse accantonate applicate al bilancio dell'esercizio 2020 (con segno -) ⁽¹⁾	Risorse accantonate stanziare nella spesa del bilancio dell'esercizio 2020	Variazione accantonamenti che si prevede di effettuare in sede di rendiconto (con segno +/-) ⁽²⁾	Risorse accantonate nel risultato di amministrazione al 31/12/2020
		(a)	(b)	(c)	(d)	(e) = (a) + (b) + (c) + (d)
Fondo crediti di dubbia esigibilità						
7191	Fondo crediti di dubbia e difficile esenzione di parte corrente	84.499,94		24.555,06	12.100,57	121.155,57
Totale Fondo crediti di dubbia esigibilità		84.499,94		24.555,06	12.100,57	121.155,57
Altri accantonamenti						
	Quota fondo T.F.R. a carico dell'ente per personale cessato	121.089,81	-25.389,13		20.657,71	116.358,39
Totale Altri accantonamenti		121.089,81	-25.389,13		20.657,71	116.358,39
Totale		205.589,75	-25.389,13	24.555,06	32.758,28	237.513,96

(*) Le modalità di compilazione delle singole voci del prospetto sono descritte nel paragrafo 13.7.1 del principio applicato della programmazione

(1) Indicare, con il segno (-), l'utilizzo dei fondi accantonati attraverso l'applicazione in bilancio della corrispondente quota del risultato di amministrazione.

(2) Indicare con il segno (+) i maggiori accantonamenti nel risultato di amministrazione effettuati in sede di predisposizione del rendiconto, e con il segno (-), le riduzioni degli accantonamenti effettuati in sede di predisposizione del rendiconto.

(3) Con riferimento ai capitoli di bilancio riguardanti il FCDE, devono essere preliminarmente valorizzate le colonne (a) e (e) nelle quali devono essere indicate rispettivamente le quote accantonate nel risultato di amministrazione degli esercizi (N-1) e (N) determinate nel rispetto dei principi contabili. Successivamente sono valorizzati gli importi di cui alla lettera (b), che corrispondono alla quota del risultato di amministrazione applicata al bilancio N per le rispettive quote del FCDE.

Se l'importo della colonna (e) è minore della somma algebrica delle colonne (a) + (b), la differenza è iscritta con il segno (-) nella colonna (d). Se l'importo della colonna (e) è maggiore della somma algebrica delle colonne (a) + (b), la differenza è iscritta con il segno (+) nella colonna (c) entro il limite dell'importo stanziato in bilancio per il FCDE (previsione definitiva). Se lo stanziamento di bilancio non è capiente, la differenza è iscritta nella colonna (d) con il segno (+).

(4) I fondi di riserva e i fondi speciali non confluiscono nella quota accantonata del risultato di amministrazione.

La parte accantonata dell'avanzo di amministrazione è così costituita:

- a) Euro 121.155,57 per Fondo Crediti di Dubbia Esigibilità. Tale fondo deve intendersi come un fondo rischi, diretto ad evitare che le entrate di dubbia esigibilità, previste ed accertate nel corso dell'esercizio, possano finanziare spese esigibili nel corso del medesimo esercizio. In sede di predisposizione del bilancio di previsione il FCDE costituisce una voce di spesa accantonata sulla quale non vengono assunti impegni e che al termine dell'esercizio confluisce nell'avanzo di

amministrazione. In sede di rendiconto è necessario verificare la congruità di tale fondo facendo riferimento all'importo complessivo dei residui attivi sia della competenza dell'esercizio cui si riferisce il rendiconto sia degli esercizi precedenti. Nella composizione del FCDE il Comune di Valdaone si è attenuto al principio contabile 3.3 dell'allegato 4/2 al D.Lgs. 118/2011 applicando, a tutte le entrate di dubbia e difficile esazione, il principio della media semplice, come risulta dal seguente dettaglio:

Fondo crediti di dubbia esigibilità - rendiconto 2020						
Classificazione	Capitolo	Descrizione	%	Totale accertamenti residui	Accantonamento minimo	Importo accantonato
3		Entrate extratributarie				
3.01		Vendita di beni e servizi e proventi derivanti dalla gestione dei beni				
3.01.01.01	1170	Provento dal taglio ordianrio dei boschi	8,91	16.197,05	1.443,16	1.443,16
		Modalità di calcolo: Media semplice singoli anni				
3.01.02.01	910	INCASSI SERVIZIO ACQUEDOTTO	48,57	155.563,12	75.557,01	75.557,01
		Modalità di calcolo: Media semplice singoli anni				
3.01.02.01	930	INCASSI SERVIZIO FOGNATURA	45,21	32.033,18	14.482,20	14.482,20
		Modalità di calcolo: Media semplice singoli anni				
3.01.03.02	1130	Fitti attivi di fondi rustici	57,10	13.311,05	7.600,61	7.600,61
		Modalità di calcolo: Media semplice singoli anni				
3.01.03.02	1140	Fitti attivi di fabbricati	63,74	34.629,10	22.072,59	22.072,59
		Modalità di calcolo: Media semplice singoli anni				
		Totale Tipologia 3.01		251.733,50	121.155,57	121.155,57
		Totale Titolo 3		251.733,50	121.155,57	121.155,57
		Totale		251.733,50	121.155,57	121.155,57

- b) Euro 116.358,39 "Altri accantonamenti" per Fondo TFR: si ritiene opportune accantonare una quota dell'avanzo da destinare alla quota parte del Fondo T.F.R. spettante al personale dipendente al momento della cessazione dal servizio, a carico dell'ente.

Si precisa che:

- non è stato fatto un accantonamento al Fondo perdite società partecipate in quanto non ricorre il presupposto previsto dall'art. 21 comma 1 del D.Lgs. 19.08.2016 n. 175 – Testo Unico in materia di società a partecipazione pubblica, in base al quale *“Nel caso in cui società partecipate dalle pubbliche amministrazioni locali comprese nell'elenco di cui all'art. 1, comma 3, della L. 31.12.2009, n. 196, presentino un risultato d'esercizio negativo, le pubbliche amministrazioni locali partecipanti, che adottano la contabilità finanziaria, accantonano nell'anno successive in apposite fondo vincolato un importo pari al risultato negativo non immediatamente ripianato, in misura proporzionale alla di partecipazione.”*;
- Il principio contabile applicato Allegato 4/2 del D.Lgs. n. 118/2011, al punto 5.2 lett. h), prevede la costituzione di un apposito “Fondo rischi” nel caso in cui l'ente, a seguito di contenzioso, abbia significative probabilità di soccombere o in caso di sentenza non definitiva e non esecutiva sia condannato al pagamento di spese in attesa di esiti del giudizio. Trattasi di obbligazione passiva condizionata al verificarsi di un evento. L'accantonamento riguarda solo il rischio di maggiori spese legate al contenzioso. Non sono stati previsti accantonamenti a fondi rischi per spese potenziali in quanto l'amministrazione comunale non ha attualmente contenziosi in atto.

B) FONDI DESTINATI AGLI INVESTIMENTI

La quota del risultato di amministrazione destinata agli investimenti è costituita dalle entrate in conto capitale senza vincoli di specifica destinazione non spese, e sono utilizzabili con provvedimento di variazione di bilancio solo a seguito di approvazione del rendiconto. La tabella riporta l'utilizzo dell'avanzo di amministrazione destinato ad investimenti da rendiconto 2019 applicato al bilancio 2020, il quale per la quota non utilizzata conferisce nuovamente nell'avanzo destinato.

Nella seguente tabella si riporta l'elenco analitico delle risorse destinate agli investimenti nel risultato di amministrazione:

Capitolo di entrata	Descrizione	Capitolo di spesa	Descrizione	Risorse destinate agli investimenti al 1/1/2020	Entrate destinate agli investimenti accertate nell'esercizio 2020	Impegni esercizio 2020 finanziati da entrate destinate accertate nell'esercizio o da quote destinate del risultato di amministrazione	Fondo plur. vinc. al 31/12/2020 finanziato da entrate destinate accertate nell'esercizio o da quote destinate del risultato di amministrazione	Cancellazione di residui attivi costituiti da risorse destinate agli investimenti o eliminazione della destinazione su quote del risultato di amministrazione (+) e cancellazione di residui passivi finanziati da risorse destinate agli investimenti (-) (gestione dei residui)	Risorse destinate agli investimenti al 31/12/2020
				(a)	(b)	(c)	(d)	(e)	(f) = (a) + (b) - (c) - (d) - (e)
2	AVANZO DI AMMINISTRAZIONE (Finanziamento Investimenti) (01.05.2.02_INTERVENTI DI MANUTENZIONE STRAORDINARIA IMPIANTI FOTOVOLTAICI SU IMMOBILI COMUNALI)	7805	INTERVENTI DI MANUTENZIONE STRAORDINARIA IMPIANTI FOTOVOLTAICI SU IMMOBILI COMUNALI	10.000,00					10.000,00
2174	CONTRIBUTO REGIONALE PER FUSIONE (01.02.2.02_SPESE SICUREZZA LAVORATORI E LEGALI, ACQUISTI MOBILI, MACCHINE, SOFTWARE PER UFFICI)		Acquisto hardware e software per gli uffici		46.106,67	12.280,72			33.825,95
2	AVANZO DI AMMINISTRAZIONE (Finanziamento Investimenti) (09.02.2.03_Contributi a fondo perduto per acquisti ed interventi relativi all'efficientamento energetico e alla sostenibilità ambientale)	9107	Contributi a fondo perduto per acquisti ed interventi relativi all'efficientamento energetico e alla sostenibilità ambientale	10.000,00					10.000,00
2	AVANZO DI AMMINISTRAZIONE (Finanziamento Investimenti) (10.05.2.02_MANUTENZIONE STRAORDINARIA STRADE_ASFALTI DET 241)	9170	Manutenzione straordinaria strade	128.289,72		35.723,22			92.566,50
2192	Contributo PAT art.11 LP 36/93 in c/cap.-BUDGET				210.359,49				210.359,49

2	AVANZO DI AMMINISTRAZIONE (Finanziamento Investimenti)	7808	Manutenzione straordinaria di immobili	88.000,00			70.000,00		18.000,00
2	AVANZO DI AMMINISTRAZIONE (Finanziamento Investimenti)	9008	INTERVENTI IN SOMMA URGENZA	49.167,00		36.918,51			12.248,49
2	AVANZO DI AMMINISTRAZIONE (Finanziamento Investimenti)	9286	ADEGUAMENTO IMPIANTO ILLUMINAZIONE PUBBLICA AL P.R.I.C.	600.000,00			600.000,00		
2	AVANZO DI AMMINISTRAZIONE (Finanziamento Investimenti)	8812	ristrutturazione ed ampliamento caserma vv ff bersone	15.000,00					15.000,00
2	AVANZO DI AMMINISTRAZIONE (Finanziamento Investimenti)	8890	Manutenzione straordinaria acquedotto comunale	7.802,62					7.802,62
1251	dividendi da esco bim del chiese spa a destinazione vincolata	9353	REALIZZAZIONE IMPIANTO IDROELETTRICO A SERVIZIO DELLA MALGA STABOLONE		101.133,00	13.133,00	88.000,00		
2	AVANZO DI AMMINISTRAZIONE (Finanziamento Investimenti)			312.081,22					312.081,22
Totale				1.220.340,56	357.599,16	98.055,45	758.000,00		721.884,27

Totale quote accantonate nel risultato di amministrazione riguardanti le risorse destinate agli investimenti (g)									
Totale risorse destinate nel risultato di amministrazione al netto di quelle che sono state oggetto di accantonamenti (h = Totale f - g)									721.884,27

(*) Le modalità di compilazione delle singole voci del prospetto sono descritte nel paragrafo 13.7.3 del principio applicato della programmazione

Con riferimento all'entrata relativa alla maggiorazione del Contributo Regionale per la fusione, l'accertamento di entrata 2020 ammonta ad € 46.106,67 il quale è stato impiegato per € 12.280,72 a finanziamento dei seguenti capitoli di spesa:

- Capitolo 7316 "Spesa per la sicurezza dei lavoratori" per € 5.891,00,
- Capitolo 7447 "Acquisto hardware e software per gli uffici" per € 6.389,72;

mentre i restanti € 33.825,95 sono confluiti nella quota dell'avanzo di amministrazione destinata agli investimenti.

Con riferimento all'entrata relativa al "Contributo PAT art.11 LP 36/93 in c/cap.-BUDGET" riportata nel prospetto, trattasi di somma riscossa e relativa ad assegnazioni degli ex Comuni per le quali l'accertamento di entrata presente in bilancio era inferiore alla somma rendicontata e riscossa, la quale è pertanto confluita nella quota dell'avanzo di amministrazione destinata agli investimenti.

D) FONDI LIBERI

La quota libera del risultato di amministrazione può essere utilizzata con il bilancio di previsione o con provvedimento di variazione di bilancio, solo a seguito dell'approvazione del rendiconto, per le finalità di seguito indicate in ordine di priorità:

- Per la copertura di debiti fuori bilancio;
- Per i provvedimenti necessari alla salvaguardia degli equilibri di bilancio (art. 193 del TUEL) ove non possa provvedersi con mezzi ordinari;
- Per il finanziamento di spese di investimento;
- Per il finanziamento di spese correnti a carattere non permanente;
- Per l'estinzione anticipata di prestiti.

La parte libera dell'avanzo di amministrazione determinata in sede di rendiconto 2020 ammonta a Euro 1.911.192,89 ed è pari alla differenza tra l'importo complessivo dell'avanzo di amministrazione ed i fondi vincolati, accantonati e destinati agli investimenti sopra determinati.

Come risulta dall'attestazione resa dal Responsabile del servizio Finanziario, si dà atto dell'esistenza, alla data del 31/12/2020, di debiti fuori bilancio da ripianare, rientranti nelle fattispecie di cui all'art.194 del T.U. sull'ordinamento degli enti locali approvato con decreto legislativo 18 agosto 2000, n.267, per un Totale di € 135.723,74.

E) UTILIZZO AVANZO DI AMMINISTRAZIONE NELL'ESERCIZIO 2020

La composizione dell'avanzo di amministrazione al 31.12.2019, pari ad € 2.817.636,92, e il suo impiego nel bilancio 2020 è il seguente:

	Importo da Rendiconto 2019	Applicato al bilancio 2020-2022	Importo disponibile
Avanzo accantonato	205.589,75	25.389,13	180.200,62
Avanzo vincolato	20.343,04	9.344,68	10.998,36
Avanzo destinato agli investimenti	1.220.340,56	908.259,34	312.081,22
Avanzo disponibile (quota libera)	1.371.363,57	85.248,97	1.286.114,60
	2.817.636,92	1.028.242,12	1.789.394,8

1.4 GLI EQUILIBRI DI BILANCIO

I principali equilibri di bilancio relativi all'esercizio 2020 sono l'equilibrio di parte corrente e l'equilibrio di parte capitale.

L'equilibrio di parte corrente è un indicatore importante delle condizioni di salute dell'ente, in quanto segnala la capacità di sostenere le spese necessarie per la gestione corrente (personale, gestione ordinaria dei servizi, rimborso delle quote di mutuo, utenze, ecc), ricorrendo esclusivamente alle entrate correnti (tributi, trasferimenti correnti, tariffe da servizi pubblici e proventi dei beni).

Il risultato di competenza di parte corrente evidenzia un risultato positivo per l'importo di Euro 634.474,44.

EQUILIBRIO ECONOMICO - FINANZIARIO		COMPETENZA (ACCERTAMENTI E IMPEGNI IMPUTATI ALL'ESERCIZIO)
A) Fondo pluriennale vincolato per spese correnti iscritto in entrata	(+)	49.236,00
AA) Recupero disavanzo di amministrazione esercizio precedente	(-)	0,00
B) Entrate Titoli 1.00 - 2.00 - 3.00	(+)	2.754.323,36
di cui per estinzione anticipata di prestiti		0,00
C) Entrate Titolo 4.02.06 - Contributi agli investimenti direttamente destinati al rimborso dei prestiti da amministrazioni pubbliche	(+)	0,00
D) Spese Titolo 1.00 - Spese correnti	(-)	1.955.955,05
D1) Fondo pluriennale vincolato di parte corrente (di spesa)	(-)	37.818,32
E) Spese Titolo 2.04 - Altri trasferimenti in conto capitale	(-)	0,00
E1) Fondo pluriennale vincolato di spesa - titolo 2.04 Altri trasferimenti in conto capitale	(-)	0,00
F1) Spese Titolo 4.00 - Quote di capitale amm.to dei mutui e prestiti obbligazionari	(-)	16.257,15
di cui per estinzione anticipata di prestiti		0,00
F2) Fondo anticipazioni di liquidità	(-)	0,00
G) Somma finale (G=A-AA+B+C-D-D1-D2-E-E1-F1-F2)		793.528,84
H) Utilizzo avanzo di amministrazione per spese correnti e per rimborso prestiti	(+)	110.638,10
di cui per estinzione anticipata di prestiti		0,00
I) Entrate di parte capitale destinate a spese correnti in base a specifiche disposizioni di legge o dei principi contabili	(+)	0,00
di cui per estinzione anticipata di prestiti		0,00
L) Entrate di parte corrente destinate a spese di investimento in base a specifiche disposizioni di legge o dei principi contabili	(-)	0,00

M) Entrate da accensione di prestiti destinate a estinzione anticipata dei prestiti	(+)	0,00
O1) RISULTATO DI COMPETENZA DI PARTE CORRENTE (O1=G+H+I-L+M)		904.166,94
- Risorse accantonate di parte corrente stanziare nel bilancio dell'esercizio N	(-)	24.555,06
- Risorse vincolate di parte corrente nel bilancio	(-)	212.379,16
O2) EQUILIBRIO DI BILANCIO DI PARTE CORRENTE		667.232,72
- Variazione accantonamenti di parte corrente effettuata in sede di rendiconto (+/-)	(-)	32.758,28
O3) EQUILIBRIO COMPLESSIVO DI PARTE CORRENTE		634.474,44

L'equilibrio in conto capitale dimostra in che modo l'ente finanzia le proprie spese per investimenti, con eventuale ricorso all'indebitamento. L'equilibrio di parte capitale evidenzia un risultato positivo per l'importo di Euro 216.021,15.

P) Utilizzo avanzo di amministrazione per spese di investimento	(+)	917.604,02
Q) Fondo pluriennale vincolato per spese in conto capitale iscritto in entrata	(+)	480.208,20
R) Entrate Titoli 4.00-5.00-6.00	(+)	1.689.935,01
C) Entrate Titolo 4.02.06 - Contributi agli investimenti direttamente destinati al rimborso dei prestiti da amministrazioni pubbliche	(-)	0,00
I) Entrate di parte capitale destinate a spese correnti in base a specifiche disposizioni di legge o dei principi contabili	(-)	0,00
S1) Entrate Titolo 5.02 per Riscossione crediti di breve termine	(-)	0,00
S2) Entrate Titolo 5.03 per Riscossione crediti di medio-lungo termine	(-)	0,00
T) Entrate Titolo 5.04 relative a Altre entrate per riduzioni di attività finanziaria	(-)	0,00
L) Entrate di parte corrente destinate a spese di investimento in base a specifiche disposizioni di legge o dei principi contabili	(+)	0,00
M) Entrate da accensione di prestiti destinate a estinzione anticipata dei prestiti	(-)	0,00
U) Spese Titolo 2.00 - Spese in conto capitale	(-)	1.804.949,06
U1) Fondo pluriennale vincolato in c/capitale (di spesa)	(-)	1.065.700,72
V) Spese Titolo 3.01 per Acquisizioni di attività finanziarie	(-)	0,00
E) Spese Titolo 2.04 - Altri trasferimenti in conto capitale	(+)	0,00
E1) Fondo pluriennale vincolato di spesa - titolo 2.04 Altri trasferimenti in conto capitale	(+)	0,00

Z1) RISULTATO DI COMPETENZA IN C/CAPITALE (Z1=P+Q+R-C-I-S1-S2-T+L-M-U-U1-U2-V+E+E1)		217.097,45
- Risorse accantonate in c/capitale stanziare nel bilancio dell'esercizio N	(-)	0,00
- Risorse vincolate in c/capitale nel bilancio	(-)	1.076,30
Z/2) EQUILIBRIO DI BILANCIO IN C/CAPITALE		216.021,15
- Variazione accantonamenti in c/capitale effettuata in sede di rendiconto (+/-)	(-)	0,00
Z3) EQUILIBRIO COMPLESSIVO IN CAPITALE		216.021,15

In riferimento agli equilibri di bilancio, il DM 1° agosto 2019, ha individuato i tre saldi che consentono di determinare gradualmente l'equilibrio di bilancio a consuntivo, ovvero:

- il Risultato di competenza,
- l'Equilibrio di bilancio,
- l'Equilibrio complessivo.

Il risultato di competenza e l'equilibrio di bilancio sono indicatori che rappresentano gli equilibri che dipendono dalla gestione del bilancio, mentre l'equilibrio complessivo svolge la funzione di rappresentare gli effetti della gestione complessiva dell'esercizio e la relazione con il risultato di amministrazione.

Di conseguenza, oltre all'obbligo di conseguire un risultato di competenza non negativo, ai fini della verifica del rispetto degli equilibri di cui al comma 821 dell'articolo 1 della legge n. 145 del 2018, gli enti devono tendere al rispetto dell'equilibrio di bilancio, che rappresenta l'effettiva capacità dell'ente di garantire, a consuntivo, la copertura integrale degli impegni, del ripiano del disavanzo, dei vincoli di destinazione e degli accantonamenti di bilancio.

S1) Entrate Titolo 5.02 per Riscossione crediti di breve termine	(+)	0,00
S2) Entrate Titolo 5.03 per Riscossione crediti di medio-lungo termine	(+)	0,00
T) Entrate Titolo 5.04 relative a Altre entrate per riduzioni di attività finanziaria	(+)	0,00
X1) Spese Titolo 3.02 per Concessione crediti di breve termine	(-)	0,00
X2) Spese Titolo 3.03 per Concessione crediti di medio-lungo termine	(-)	0,00
Y) Spese Titolo 3.04 per Altre spese per acquisizioni di attività finanziarie	(-)	0,00
W1) RISULTATO DI COMPETENZA (W/1 = O1+Z1+S1+S2+T-X1-X2-Y)		1.121.264,39
- Risorse accantonate stanziare nel bilancio dell'esercizio N	(-)	24.555,06

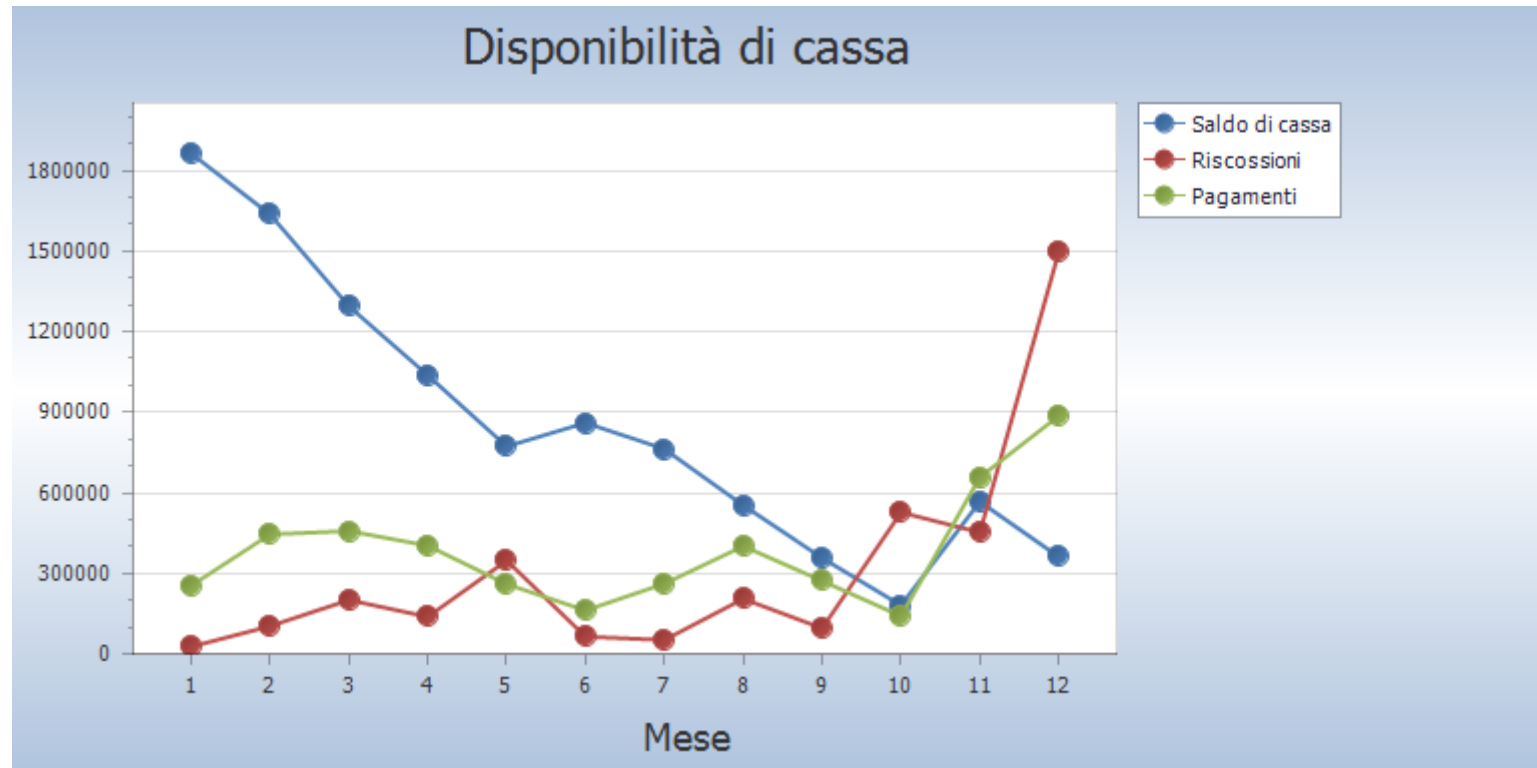
- Risorse vincolate nel bilancio	(-)	213.455,46
W2/EQUILIBRIO DI BILANCIO		883.253,87
- Variazione accantonamenti effettuata in sede di rendiconto	(-)	32.758,28
W3/EQUILIBRIO COMPLESSIVO		850.495.59

1.5 LA GESTIONE DI CASSA

Il nuovo sistema contabile ha reintrodotto la previsione di cassa nel bilancio di previsione: ai sensi dell'art. 162 del D.Lgs. n. 267/2000 e del D. Lgs. n.118/2011, infatti, il bilancio di previsione finanziario comprende le previsioni di competenza e di cassa per il primo esercizio del periodo considerato e le previsioni di sola competenza per gli esercizi successivi. Nelle tabelle che seguono si evidenzia l'andamento nell'anno di questa gestione.

		GESTIONE		
		RESIDUI	COMPETENZA	TOTALE
Fondo cassa al 1° gennaio				1.864.067,90
RISCOSSIONI	(+)	1.046.684,50	2.670.053,60	3.716.738,10
PAGAMENTI	(-)	1.402.886,06	3.205.906,30	4.608.792,36
SALDO DI CASSA AL 31 DICEMBRE	(=)			972.013,64

Il saldo di cassa al 31.12.2020, pari ad Euro 972.013,64 è determinato dalla somma algebrica tra il saldo di cassa al 01.01.2020 (Euro 1.864.067,90) le riscossioni avvenute nel corso dell'anno (Euro 3.716.738,10) ed i pagamenti effettuati (Euro 4.608.792,36).



ANTICIPAZIONE DI TESORERIA.

Le anticipazioni di cassa erogate dal tesoriere dell'Ente ai sensi dell'articolo all'art. 3, comma 17, della legge 350/2003, non costituiscono debito per l'ente, in quanto destinate a fronteggiare temporanee esigenze di liquidità dell'ente e destinate ad essere chiuse entro l'esercizio.

Pertanto, alla data del 31 dicembre di ciascun esercizio, l'ammontare delle entrate accertate e riscosse derivanti da anticipazioni deve corrispondere all'ammontare delle spese impegnate e pagate per la chiusura delle stesse. Con delibera della Giunta Comunale n. 40 del 08.04.2020 è stato chiesto al Tesoriere Comunale l'attivazione dell'anticipazione di tesoreria per l'anno 2020 nell'importo di € 650.000,00. Durante l'esercizio 2020 l'Ente non ha fatto ricorso ad anticipazioni di tesoreria.

1.6 LA GESTIONE DEI RESIDUI

L'art. 228, comma 3, del Tuel 267/2000 e s. m. prevede che “prima dell'inserimento nel conto del bilancio dei residui attivi e passivi l'ente locale provvede all'operazione di riaccertamento degli stessi, consistente nella revisione delle ragioni del mantenimento in tutto o in parte dei residui e della corretta imputazione a bilancio, secondo le modalità di cui all'art. 3, comma 4, del D.Lgs 23.06.2011 n. 118 e s.m.”.

L'art. 3, comma 4, del D.Lgs. 118/2011 e s.m. prevede che, al fine di dare attuazione al principio contabile generale della competenza finanziaria enunciato nell'allegato 1, si proceda, annualmente, al riaccertamento dei residui attivi e passivi, verificando, ai fini del rendiconto, le ragioni del loro mantenimento. In base al principio applicato della contabilità finanziaria di cui all'allegato 4/2 al D.Lgs. 118/2011, la ricognizione annuale dei residui attivi e passivi consente di individuare formalmente:

- la fondatezza giuridica dei crediti accertati e dell'esigibilità del credito;
- i crediti riconosciuti assolutamente inesigibili;
- i crediti riconosciuti insussistenti, per l'avvenuta legale estinzione o per indebiti o erroneo accertamento del credito;
- i debiti insussistenti o prescritti;
- i crediti e i debiti non imputati correttamente in bilancio a seguito di errori materiali o di revisione della classificazione del bilancio, per i quali è necessario procedere ad una loro riclassificazione;
- i crediti ed i debiti imputati all'esercizio di riferimento che non risultano di competenza finanziaria di tale esercizio, per i quali è necessario procedere alla reimputazione contabile all'esercizio in cui il credito o il debito è esigibile.

Il risultato derivante dalla gestione residui pari ad Euro 184.385,75 è suddiviso in base alle motivazioni che hanno portato a modificare i valori dei residui attivi e passivi, determinati nel rendiconto dell'anno precedente:

GESTIONE DEI RESIDUI	IMPORTO PARZIALE
Maggiori residui attivi riaccertati (+)	98.813,37
Minori residui attivi riaccertati (-)	-35.158,79
Minori residui passivi riaccertati (+)	120.731,17
Saldo Gestione Residui	184.385,75

Con deliberazione della Giunta comunale n. 38 dd. 22.03.2021 sono state approvate le risultanze del riaccertamento ordinario dei residui attivi e passivi. I risultati di attività sono riepilogati nelle tabelle di seguito riportate:

Andamento gestione residui								
Titolo		Residui iniziali	Variazioni			Residui rimasti	Residui incassati	Residui al 31/12
			Maggiori residui	Minori residui	Totale			
1	Entrate correnti di natura tributaria, contributiva e perequativa	2.674,97	29.922,61	222,90	29.699,71	32.374,68	30.220,86	2.153,82
2	Trasferimenti correnti	416.100,48	5.545,09	0,00	5.545,09	421.645,57	317.052,87	104.592,70
3	Entrate extratributarie	625.758,76	38.258,22	17.606,39	20.651,83	646.410,59	269.229,20	377.181,39
4	Entrate in conto capitale	2.235.741,73	25.087,45	17.329,50	7.757,95	2.243.499,68	422.075,44	1.821.424,24
9	Entrate per conto terzi e partite di giro	15.222,36	0,00	0,00	0,00	15.222,36	8.106,13	7.116,23
Totale		3.295.498,30	98.813,37	35.158,79	63.654,58	3.359.152,88	1.046.684,50	2.312.468,38

Titolo		Residui iniziali	Variazioni			Residui rimasti	Residui pagati	Residui al 31/12
			Maggiori residui	Minori residui	Totale			
1	Spese correnti	457.724,52	0,00	54.137,28	-54.137,28	403.587,24	379.416,08	24.171,16
2	Spese in conto capitale	1.184.151,00	0,00	62.790,36	-62.790,36	1.121.360,64	927.568,38	193.792,26
7	Uscite per conto terzi e partite di giro	170.609,56	0,00	3.803,53	-3.803,53	166.806,03	95.901,60	70.904,43
Totale		1.812.485,08	0,00	120.731,17	-120.731,17	1.691.753,91	1.402.886,06	288.867,85

1.6.1 RESIDUI CON ANZIANITÀ SUPERIORE AI CINQUE ANNI

Residui attivi

Anzianità dei residui attivi al 31/12/2020							
Titolo		Anno 2016 e precedenti	Anno 2017	Anno 2018	Anno 2019	Anno 2020	Totale
1	Entrate correnti di natura tributaria, contributiva e perequativa	721,47	1.104,85	0,00	327,50	303.690,13	305.843,95
2	Trasferimenti correnti	0,00	0,00	0,00	104.592,70	281.071,79	385.664,49
3	Entrate extratributarie	65.889,19	7.609,32	143.138,72	160.544,16	320.454,71	697.636,10
4	Entrate in conto capitale	348.283,60	0,00	730.476,91	742.663,73	1.427.818,48	3.249.242,72
9	Entrate per conto terzi e partite di giro	4.692,73	0,00	628,50	1.795,00	4.465,93	11.582,16
Totale		419.586,99	8.714,17	874.244,13	1.009.923,09	2.337.501,04	4.649.969,42

Si riportano in questa sezione le ragioni della persistenza dei residui con anzianità superiore ai cinque anni:

- Si tratta principalmente di residui attivi relativi a ruoli di entrate patrimoniali/affitti ancora da incassare per le quali è ancora in corso la procedura di recupero,
- Si trovano alcuni accertamenti relativi a contributi in conto capitale richiesti ed in attesa di liquidazione dall'ente concedente.

Anno	Numero	Titolo	II liv. p.f.	III liv. p.f.	IV liv. p.f.	V liv. p.f.	Capitolo	Descrizione capitolo	Oggetto	Debitore	Importo da conservare
2002	195	9	2	4	1	1	2530	Depositi cauzionali	RESTITUZIONE DEPOSITO CAUZIONALE PER AUTORIZZAZIONE PROVVISORIA INIZIO LAVORI LAVORI ACQUEDOTTO BOAZZO	DIVERSI FORNITORI	500,00
2009	2000204	3	5	2	3	2	1716	Rimborso TFR anticipata a dipend. Masz Elsa da parte INPDAP	LIQUIDAZIONE TRATTAMENTO DI FINE RAPPORTO ALLA DIPENDENTE MAS' ELSA	DIVERSI FORNITORI	15.163,44
2010	222	3	1	2	1	999	940	INCASSI SERVIZIO DEPURAZIONE	RUOLO EE PP 2010	DIVERSI FORNITORI	294,62

2010	1000410	4	2	1	2	18	2421	Contributo in conto capitale dal BIM finanziamento opere pubbliche	CONTRIBUTO IN CONTO CAPITALE DAL BIM PER FINANZIAMENTO OPERE PUBBLICHE ANNO 2010	DIVERSI FORNITORI	1.773,53
2011	1000351	3	1	2	1	999	910	INCASSI SERVIZIO ACQUEDOTTO	PROVENTI VARI DELL'ACQUEDOTTO COMUNALE ANNO 2011	DIVERSI FORNITORI	44,40
2011	2000164	3	1	2	1	999	910	INCASSI SERVIZIO ACQUEDOTTO	RUOLO ANNO 2011	DIVERSI FORNITORI	93,08
2011	2000165	3	1	2	1	999	930	INCASSI SERVIZIO FOGNATURA	RUOLO ANNO 2011	DIVERSI FORNITORI	32,63
2011	2000166	3	1	2	1	999	940	INCASSI SERVIZIO DEPURAZIONE	RUOLO ANNO 2011	DIVERSI FORNITORI	72,89
2012	182	3	1	2	1	999	910	INCASSI SERVIZIO ACQUEDOTTO	RUOLO EEPP 2011	DIVERSI FORNITORI	390,12
2012	220	3	1	2	1	999	910	INCASSI SERVIZIO ACQUEDOTTO	RUOLO EE PP 2012	DIVERSI FORNITORI	466,12
2012	1000308	3	1	2	1	999	910	INCASSI SERVIZIO ACQUEDOTTO	PROVENTI VARI DELL'ACQUEDOTTO COMUNALE ANNO 2012	DIVERSI FORNITORI	29,67
2012	183	3	1	2	1	999	930	INCASSI SERVIZIO FOGNATURA	RUOLO EEPP 2011	DIVERSI FORNITORI	87,21
2012	184	3	1	2	1	999	940	INCASSI SERVIZIO DEPURAZIONE	RUOLO EEPP 2011	DIVERSI FORNITORI	226,07
2012	222	3	1	2	1	999	940	INCASSI SERVIZIO DEPURAZIONE	RUOLO EE PP 2012	DIVERSI FORNITORI	177,70
2013	2000218	1	1	1	51	1	21	maggiorazione TARES	TARES ANNO 2013	DIVERSI FORNITORI	388,00
2013	2	1	1	1	51	2	21	maggiorazione TARES	RUOLO COATTIVO TARES 2013	AGENZIA DELLE ENTRATE - MEDIANTE F24	23,90
2013	1000334	3	1	2	1	999	910	INCASSI SERVIZIO ACQUEDOTTO	PROVENTI VARI DELL'ACQUEDOTTO COMUNALE ANNO 2013	DIVERSI FORNITORI	750,31
2013	90	3	1	2	1	999	930	INCASSI SERVIZIO FOGNATURA	RUOLO ENTRATE PATRIMONIALI 2012	DIVERSI FORNITORI	108,53
2013	221	3	1	2	1	999	940	INCASSI SERVIZIO DEPURAZIONE	RUOLO EE. PP. 2013	DIVERSI FORNITORI	735,80
2013	1000355	3	1	2	1	999	940	INCASSI SERVIZIO DEPURAZIONE	DIRITTI PER LA RACCOLTA E DEPURAZIONE DELLE ACQUE DI RIFIUTO ANNO 2013	DIVERSI FORNITORI	99,49
2013	28	3	1	3	2	3	1140	Fitti attivi di fabbricati	AFFITTO ALBERGO VECCHIA SEGHERIA ANNO 2013	ALBERGO VECCHIA SEGHERIA DI ANDRIGHI DOMENICO	12.920,30
2013	1000329	3	5	2	3	2	1525	Rimborso da Enti per Associazione Forestale	RIMBORSO DA ENTI PER ASSOCIAZIONE FORESTALE ANNO 2013	DIVERSI FORNITORI	22,74
2013	1000344	4	2	1	2	18	2421	Contributo in conto capitale dal BIM finanziamento opere pubbliche	CONTRIBUTO IN CONTO CAPITALE DAL BIM PER FINANZIAMENTO OPERE PUBBLICHE ANNO 2013	DIVERSI FORNITORI	9.834,30
2014	35	1	1	1	51	1	21	maggiorazione TARES	INCASSI MAGGIORAZIONE TARES 2013	DIVERSI FORNITORI	85,10

2014	1000238	1	1	1	8	2	27	Accertamenti ICI	ICI - IMPOSTA COMUNALE SUGLI IMMOBILI. APPROVAZIONE RUOLO COATTIVO. ACCERTAMENTI ICI DAL 2008 AL 2011	DIVERSI FORNITORI	224,47
2014	2000183	3	1	2	1	999	910	INCASSI SERVIZIO ACQUEDOTTO	INCASSI EEPP 2014 - DAONE	DIVERSI FORNITORI	7.826,71
2014	2000184	3	1	2	1	999	930	INCASSI SERVIZIO FOGNATURA	RUOLO EEPP 2014 DAONE	DIVERSI FORNITORI	1.962,63
2014	2000185	3	1	2	1	999	940	INCASSI SERVIZIO DEPURAZIONE	RUOLO EEPP 2014 DAONE	DIVERSI FORNITORI	12.577,71
2014	2000211	3	5	2	3	2	1525	Rimborso da Enti per Associazione Forestale	RIMBORSO ALTRI ENTI ASSOCIAZIONE FORESTALE 2014 - BERSONE	DIVERSI FORNITORI	114,78
2014	64	3	5	2	3	4	1710	Concorsi e rimborsi ricuperi vari non previsti nella presente categoria	RIMBORSO SPESE DI NOTIFICA E INTERESSI MORATORI RUOLO COATTIVO SERVIZIO ACQUEDOTTO	DIVERSI FORNITORI	20,49
2014	65	3	5	2	3	4	1710	Concorsi e rimborsi ricuperi vari non previsti nella presente categoria	RIMBORSO SPESE DI NOTIFICA ED INTERESSI MORATORI RUOLO COATTIVO SERVIZIO ACQUEDOTTO	DIVERSI FORNITORI	129,64
2014	1000235	3	5	2	3	4	1710	Concorsi e rimborsi ricuperi vari non previsti nella presente categoria	SERVIZIO IDRICO. APPROVAZIONE RUOLO COATTIVO. RIMBORSO SPESE DI NOTIFICA	DIVERSI FORNITORI	4,30
2014	1000236	3	5	2	3	4	1710	Concorsi e rimborsi ricuperi vari non previsti nella presente categoria	SERVIZIO IDRICO. APPROVAZIONE RUOLO COATTIVO. INTERESSI MORATORI	DIVERSI FORNITORI	9,81
2014	56	3	5	2	3	5	1710	Concorsi e rimborsi ricuperi vari non previsti nella presente categoria	RIMBORSO SPESE DI NOTIFICA RUOLO COATTIVO AFFITTO VECCHIA SEGHERIA	DIVERSI FORNITORI	16,50
2014	57	3	5	2	3	5	1710	Concorsi e rimborsi ricuperi vari non previsti nella presente categoria	INTERESSI MORATORI RUOLO COATTIVO AFFITTO ALBERGO VECCHIA SEGHERIA	DIVERSI FORNITORI	469,61
2014	2000227	4	2	1	2	18	2421	Contributo in conto capitale dal BIM finanziamento opere pubbliche	Contributo in conto capitale dal BIM finanziamento opere pubbliche 2014 - BERSONE	DIVERSI FORNITORI	56.208,29
2015	223	3	1	2	1	999	910	INCASSI SERVIZIO ACQUEDOTTO	RUOLO ANNO 2015	DIVERSI FORNITORI	1.342,70
2015	224	3	1	2	1	999	930	INCASSI SERVIZIO FOGNATURA	RUOLO ANNO 2015	DIVERSI FORNITORI	151,95
2015	225	3	1	2	1	999	940	INCASSI SERVIZIO DEPURAZIONE	RUOLO ANNO 2015	DIVERSI FORNITORI	836,27
2015	231	3	5	2	3	2	1535	rimborso spese manutenzione ordinaria strade	spesa a carico altri enti 2015 strada Praso Stabolone	DIVERSI FORNITORI	663,53

2015	235	4	2	1	2	18	2421	Contributo in conto capitale dal BIM finanziamento opere pubbliche	contributo in c/capitale dal BIM per OO.PP ANNO 2015	DIVERSI FORNITORI	41.819,49
2015	96	9	2	4	1	1	2530	Depositi cauzionali	DEPOSITO CAUZIONALE PER L'ESECUZIONE DEI LAVORI NECESSARI ALLA POSA DI UN CAVIDOTTO SULLA STRADA COMUNALE P.FD 2145 CC. PRASO	PANELATTI ROBERTO	300,00
2015	116	9	2	5	1	1	2630	depositi per spese contrattuali e d'asta	RIMBORSO SPESE REGISTRAZIONE CONTRATTO DI LOCAZIONE BAR PIZZERI AL ROCOL 2011-2017	DIVERSI FORNITORI	205,73

Residui passivi

Anzianità dei residui passivi al 31/12/2020							
Titolo		Anno 2016 e precedenti	Anno 2017	Anno 2018	Anno 2019	Anno 2020	Totale
1	Spese correnti	3.941,55	2.571,00	9.163,23	8.495,38	420.157,67	444.328,83
2	Spese in conto capitale	23.455,16	1.388,34	55.312,96	113.635,80	631.278,40	825.070,66
7	Uscite per conto terzi e partite di giro	39.309,91	22.698,96	3.609,30	5.286,26	83.115,16	154.019,59
Totale		66.706,62	26.658,30	68.085,49	127.417,44	1.134.551,23	1.423.419,08

Si riportano in questa sezione le ragioni della persistenza dei residui con anzianità superiore ai cinque anni:

- Si tratta principalmente di residui passivi relativi a depositi cauzionali da restituire al momento di fine del contratto a cui fanno riferimento,
- Si trovano alcuni impegni relativi a prestazioni mai fatturate, in questi casi per la cancellazione bisogna attendere il termine della prescrizione ordinaria,
- Troviamo poi il caso di impegni a residuo relativi a riparti di spesa per i quali non è stato possibile individuare i beneficiari.

Anno	Numero	Titolo	II liv. p.f.	III liv. p.f.	IV liv. p.f.	V liv. p.f.	Capitolo	Descrizione capitolo	Oggetto	Importo da conservare
1994	106	7	2	4	2	1	9920	Depositi cauzionali	RESTITUZIONE DEPOSITI CAUZIONALI	2.052,50
1995	108	7	2	4	2	1	9920	Depositi cauzionali	DEPOSITO CAUZIONALE FAMIGLIA COOPERATIVA DELIBER. GIUNTA n. 133 dd. 28/06/95	1.377,22
1996	289	7	2	4	2	1	9920	Depositi cauzionali	CAUZIONE LOCAZIONE DE BIASI	464,81
1998	2000075	7	2	4	2	1	9920	Depositi cauzionali	DEPOSITO CAUZIONALE MALGA VALBONA ANNO 1998	516,46
1999	522	7	2	4	2	1	9920	Depositi cauzionali	CAUZIONE PER AFFITTO 1999/2001 MALGHE NUDOLE E VAL DI FUMO - COOPERATIVA AI RUCH	1.291,14
2002	2000640	7	2	4	2	1	9920	Depositi cauzionali	DEPOSITO CAUZIONALE AFFITTO MALGA STABOLONE STAGIONE 2002	645,57
2005	426	7	2	4	2	1	9920	Depositi cauzionali	CAUZIONE CONCESSIONE IN USO MALGA DANERBA STAGIONE 2005 - COOPERATIVA AI RUCH	150,00
2006	203	7	2	4	2	1	9920	Depositi cauzionali	INTEGRAZIONE CAUZIONE CONCESSIONE IN USO MALGA DANERBA STAGIONE 2005 PER ANNO 2006 - COOPERATIVA AI RUCH	50,00
2007	383	7	2	4	2	1	9920	Depositi cauzionali	CAUZIONE ALPEGGIO MALGA ROLLA - VALENTINI ELIO	400,00
2008	179	7	2	4	2	1	9920	Depositi cauzionali	RESTITUZIONE DEPOSITO CAUZIONALE PER ESECUZIONE SCAVI NELLA PF 1343/1 CC DAONE	500,00
2008	222	7	2	4	2	1	9920	Depositi cauzionali	RESTITUZIONE DEPOSITO CAUZIONALE PER ESECUZIONE SCAVI SULLA STRADA COMUNALE IN LOC. MORANDINO	500,00
2008	2000777	7	2	4	2	1	9920	Depositi cauzionali	DEPOSITO CAUZIONALE PER SCAVI VIA BERTA	167,83
2011	264	7	2	4	2	1	9920	Depositi cauzionali	RESTITUZIONE DEPOSITO CAUZIONALE CONCESSIONE IN LOCAZIONE MALGA DANERBA E PASCOLI CIRCOSTANTI STAGIONE 2011	250,00
2011	303	7	2	4	2	1	9920	Depositi cauzionali	INTEGRAZIONE DEPOSITI CAUZIONALI MALGHE NUDOLE E VAL DI FUMO - COOPERATIVA AI RUCC E DINTORNI	508,86
2012	2000680	1	4	2	5	999	1114	Riparto ricavi Malga Valbona	riparto costi e ricavi MALGA VALBONA anni 2008 - 2012	111,49
2012	270	2	2	1	9	2	7808	Manutenzione straordinaria di immobili	INCARICO SOSTITUZIONE DELLE PIASTRELLE DANNEGGIATE PRESSO LA FAMIGLIA COOPERATIVA DI DAONE	549,34
2012	670	7	2	4	2	1	9920	Depositi cauzionali	INTEGRAZIONE DEPOSITO CAUZIONALE CONCESSIONE IN USO MALGA DANERBA STAGIONI 2012/2013/2014 CARMINATI	50,00
2012	1000482	7	2	4	2	1	9920	Depositi cauzionali	RESTITUZIONE CAUZIONE DEFINITIVA LOTTO LEGNAME BASSI ASTA 06092012	1.028,86
2012	439	7	1	99	99	999	9950	Spese per servizi per conto terzi	VERSAMENTO ADDIZIONALE SUI CONSUMI DI ENERGIA ELETTRICA ANNO 2012 NON DOVUTA DA RESTITUIRE AD ENEL ENERGIA SPA	27,18
2013	2000731	1	4	2	5	999	1114	Riparto ricavi Malga Valbona	riparto anno 2013	15,34

2013	1000177	2	2	1	9	2	9076	Potenziamento rete internet	RETTIFICA IMPEGNO DI SPESA DEL PROVVEDIMENTO GIUNTALE N. 29/2013	4.404,00
2013	380	7	2	4	2	1	9920	Depositi cauzionali	DEPOSITO CAUZIONALE LOCAZIONE APPARTAMENTO IN V. XXIV MAGGIO IN TRENTO - MERLIN GIANFRANCO	2.252,50
2013	381	7	2	4	2	1	9920	Depositi cauzionali	DEPOSITO CAUZIONALE LOCAZIONE APPARTAMENTO IN V. XXIV MAGGIO IN TRENTO - SALIZZONI LUCA	1.084,55
2013	2000594	7	2	4	2	1	9920	Depositi cauzionali	INTEGRAZIONE CAUZIONE AFFITTANZA MALGA STABOLONE	4,43
2014	1000608	1	3	1	2	999	300	Acquisto di beni di consumo per uffici	SERVIZIO IDRICO. APPROVAZIONE RUOLO COATTIVO. COMPENSO A CONCESSIONARIO	101,49
2014	1000609	1	3	1	2	999	300	Acquisto di beni di consumo per uffici	ICI - IMPOSTA COMUNALE SUGLI IMMOBILI. APPROVAZIONE RUOLO COATTIVO. COMPENSO AL CONCESSIONARIO	11,81
2014	1000166	1	3	2	4	999	360	Formazione professionale del personale	AUTORIZZAZIONE AL DIPENDENTE PELLIZZARI MIRKO A PARTECIPARE AL CORSO APPROFONDIMENTI: IL DVR E IL DUVRI.	40,00
2014	223	1	3	2	3	999	450	Compenso al concessionario per riscossione entrate tributarie e patrimoniali	COMPENSO CONCESSIONARIO RUOLO COATTIVO AFFITTO ALBERGO VECCHIA SEGHERIA	1.144,89
2014	232	1	3	2	3	999	450	Compenso al concessionario per riscossione entrate tributarie e patrimoniali	COMPENSO SPETTANTE AL CONCESSIONARIO PER L'EMISSIONE DEL RUOLO COATTIVO SERVIZIO ACQUEDOTTO	144,66
2014	2000767	1	4	2	5	999	1114	Riparto ricavi Malga Valbona	riparto costi e ricavi malga valbona anno 2014	4,16
2014	149	1	4	1	2	3	1259	restituzione TARES alla PAT	RESTITUZIONE MAGGIOREZIONE TARES 2013	85,10
2014	2000616	2	4	24	1	1	7253	Contributi a sostegno vittime eventi calamitosi	CONTRIBUTO CENTRO LEONIA PIOVANELLI	2.624,00
2014	407	7	2	4	2	1	9920	Depositi cauzionali	DEPOSITO CAUZIONALE AFFITTO ALBERGO VECCHIA SEGHERIA COMITATO U.I.S.P. TRENTO	1.200,00
2014	1000679	7	2	4	2	1	9920	Depositi cauzionali	DEPOSITO CAUZIONALE PER CONTRATTO AFFITTO P.ED. 310 IN C.C. BERSONE	1.032,00
2015	676	1	4	2	5	999	1114	Riparto ricavi Malga Valbona	RIPARTO RICAVI MALGA VALBONA 2015	18,97
2015	309	7	2	4	2	1	9920	Depositi cauzionali	DEPOSITO CAUZIONALE ATTRAVERSAMENTO VIA DEBIASI - CORRADI IORIO	300,00
2015	311	7	2	4	2	1	9920	Depositi cauzionali	DEPOSITO CAUZIONALE CNCESSIONE IN USO MALGA NOVA STAGIONI 2015-2019 - AZIENDA AGRICOLA FLORIANI	425,00
2015	312	7	2	4	2	1	9920	Depositi cauzionali	INTEGRAZIONE DEPOSITO CAUZIONALE AFFITTO MALGHE E PASCOLI NUDOLE E VAL DI FUMO COOPERATIVA AI RUCCH E DINTORNI	1.000,00
2015	474	7	2	4	2	1	9920	Depositi cauzionali	RESTITUZIONE DEPOSITO CAUZIONALE PER L'ESECUZIONE DEI LAVORI NECESSARI ALLA POSA DI UN CAVIDOTTO SULLA STRADA COMUNALE P.FD 2145 CC. PRASO	300,00
2015	533	7	2	4	2	1	9920	Depositi cauzionali	DEPOSITO CAUZIONALE LOCAZIONE APPARTAMENTO IN VIA F. FATTORI IN CC BERSONE - CORRADI JURI	1.006,50

2015	644	7	2	4	2	1	9920	Depositi cauzionali	DEPOSITO CAUZIONALE BARACCA VAL DEL LENO CC BERSONE	141,85
2015	645	7	2	4	2	1	9920	Depositi cauzionali	DEPOSITO CAUZIONALE LOTTO TAIADE RIBOR - FORESTAL 4 SRL	797,50

1.6.2 ELENCO DEI CREDITI INESIGIBILI STRALCIATI DAL CONTO DEL BILANCIO

Negativo.

1.7 PARAMETRI DI DEFICITARIETA'

Con il D.M del Ministero dell'Interno del 28 dicembre 2018 sono stati approvati in via definitiva i parametri di deficitarietà strutturale per il triennio 2019 – 2021, che entrano in vigore a partire dal rendiconto dell'esercizio 2018. Sostituiscono i parametri individuati per il triennio 2010 – 2012 con il decreto del Ministero dell'Interno 24 settembre 2009, sostanzialmente confermati per il triennio successivo ed estesi anche al triennio 2016 – 2018.

Dopo l'avvio dell'armonizzazione contabile, che ha comportato l'obbligo di procedere alla revisione straordinaria dei residui e l'adozione di principi finalizzati finalizzati ad impedirne l'accumulazione nel tempo, è stato necessario ricercare un nuovo cardine attorno al quale costruire il nuovo sistema di parametri. Sono state così scelte due grandezze: la capacità di riscossione delle entrate (con due indicatori, uno riferito alle entrate proprie e l'altro al totale delle entrate) e l'esistenza di debiti fuori bilancio. Sono stati individuati otto indicatori "pescandoli" tra quelli già presenti nell'allegato al "Rendiconto della gestione – piano degli indicatori e dei risultati attesi di bilancio".

Ai sensi dell'art. 242 del TUEL, qualora almeno la metà di tali parametri presenta valori deficitari, l'ente è dichiarato strutturalmente deficitario. In sostanza i parametri permettono di individuare gli enti locali che presentano una situazione di difficoltà finanziaria non momentanea. Per il Comune di Valdaone la situazione a rendiconto 2020 è la seguente:

TABELLA DEI PARAMETRI OBIETTIVI PER I COMUNI AI FINI DELL'ACCERTAMENTO DELLA CONDIZIONE DI ENTE STRUTTURALMENTE DEFICITARIO

		Barrare la condizione che ricorre	
P1	Indicatore 1.1 (Incidenza spese rigide - ripiano disavanzo, personale e debito - su entrate correnti) maggiore del 48%	Si	No
P2	Indicatore 2.8 (Incidenza degli incassi delle entrate proprie sulle previsioni definitive di parte corrente) minore del 22%	Si	No
P3	Indicatore 3.2 (Anticipazioni chiuse solo contabilmente) maggiore di 0	Si	No
P4	Indicatore 10.3 (Sostenibilità debiti finanziari) maggiore del 16%	Si	No
P5	Indicatore 12.4 (Sostenibilità disavanzo effettivamente a carico dell'esercizio) maggiore dell'1,20%	Si	No
P6	Indicatore 13.1 (Debiti riconosciuti e finanziati) maggiore dell'1%	Si	No
P7	[Indicatore 13.2 (Debiti in corso di riconoscimento) + Indicatore 13.3 (Debiti riconosciuti e in corso di finanziamento)] maggiore dello 0,60%	Si	No
P8	Indicatore concernente l'effettiva capacità di riscossione (riferito al totale delle entrate) minore del 47%	Si	No

Gli enti locali che presentano almeno la metà dei parametri deficitari (la condizione "SI" identifica il parametro deficitario) sono strutturalmente deficitari ai sensi dell'articolo 242, comma 1, Tuel.

Sulla base dei parametri suindicati l'ente è da considerarsi in condizioni strutturalmente deficitarie	Si	No
--	----	---------------

Si evidenzia che l'indicatore concernente l'effettiva capacità di riscossione (riferito al totale delle entrate) risulta inferiore al 47%, precisamente è pari al 44,42%. Nel dettaglio tale percentuale deriva da:

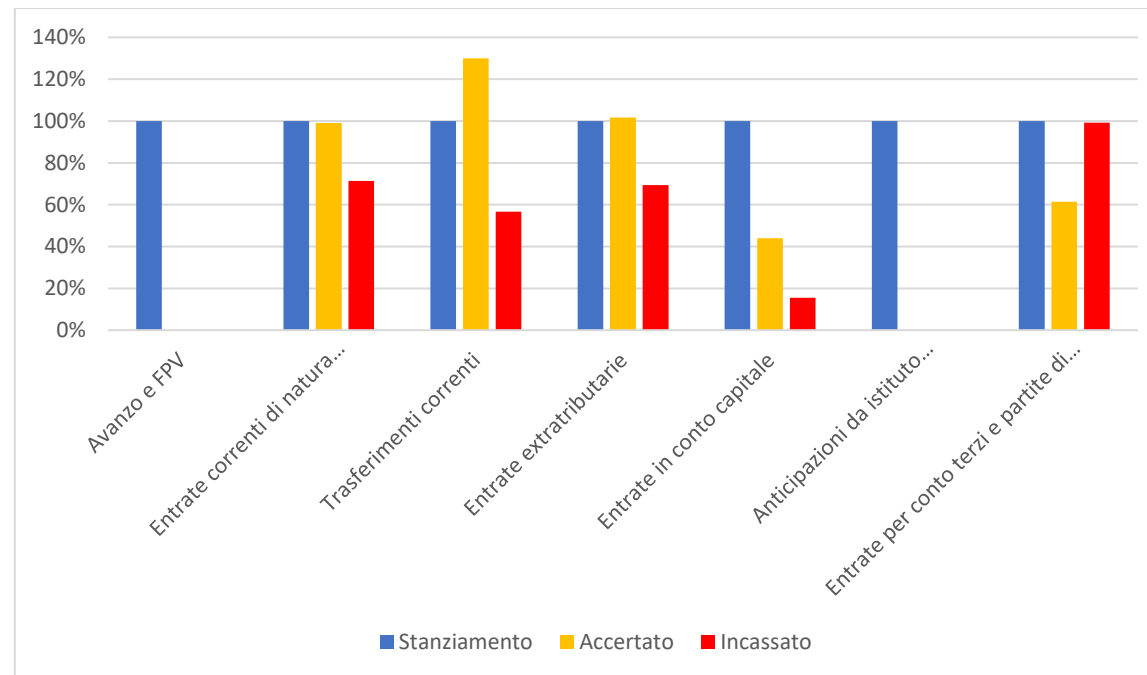
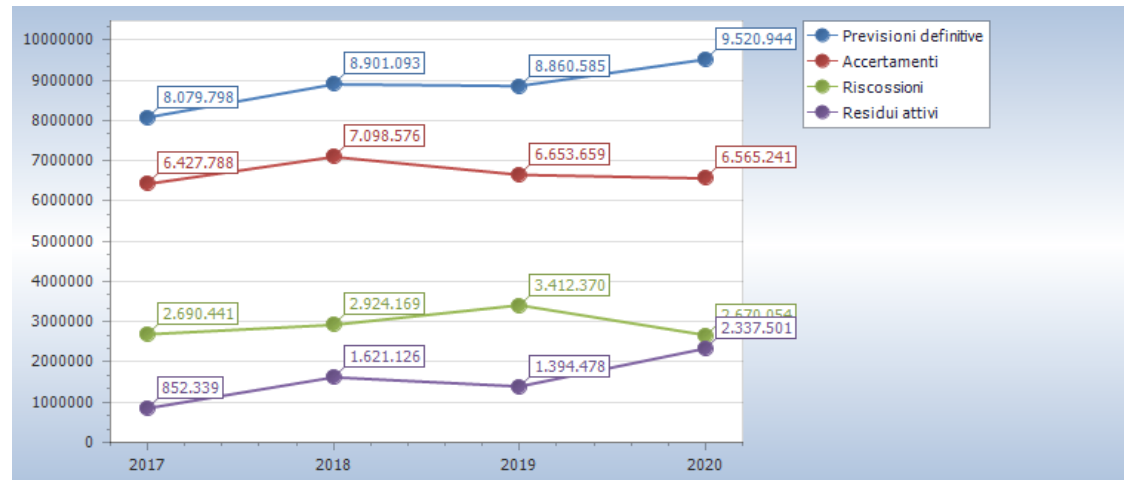
TITOLI ENTRATE	% DI RISCOSSIONE COMPLESSIVA
TITOLO 1 - Entrate correnti di natura tributaria, contributiva e perequativa	71,95%
TITOLO 2 - Trasferimenti correnti	63,98%
TITOLO 3 - Entrate extratributarie	58,81%
TITOLO 4 - Entrate in conto capitale	17,39%
TITOLO9 - Entrate per conto terzi e partite di giro	98,00%
TOTALE ENTRATE	44,42%

Come si può vedere è la bassa % di riscossione del titolo 4 che fa scendere il parametro sotto la soglia prevista. Al Titolo 4, sono accertati principalmente Trasferimenti in c/capitale da parte della P.A.T. per il parziale finanziamento di Opere Pubbliche, i quali sono liquidati solo tramite i fabbisogni di cassa da richiedere a Cassa del Trentino, la quale prima di versare agli enti i contributi richiesti verifica la situazione di cassa dell'ente e se la cassa è superiore alle spese per le quali si chiede la liquidazione dei contributi non eroga tali importi. Il Comune di Valdaone presenta una situazione di cassa principalmente positiva, tuttavia sarà cura porre un'attenzione particolare alla riscossione di tali entrate affinché il parametro rientri entro il limite previsto.

2. LE ENTRATE

L'analisi delle entrate e delle spese di seguito effettuata considera i risultati della gestione finanziaria 2020, riepilogata nella seguente tabella:

Riepilogo Titoli ENTRATE						
Tipologia	Somme stanziare	Accertato		Incassato		Residui attivi
		Accertamenti	%	Reversali	%	
0. Avanzo di amministrazione/Utilizzo fondo pluriennale vincolato	1.557.686,32	1.557.686,32	100,00	0,00	0,00	0,00
1. Entrate correnti di natura tributaria, contributiva e perequativa	1.067.170,12	1.057.784,96	99,12	754.094,83	71,29	303.690,13
2. Trasferimenti correnti	499.513,00	649.156,97	129,96	368.085,18	56,70	281.071,79
3. Entrate extratributarie	1.030.297,29	1.047.381,43	101,66	726.926,72	69,40	320.454,71
4. Entrate in conto capitale	3.849.777,73	1.689.935,01	43,90	262.116,53	15,51	1.427.818,48
7. Anticipazioni da istituto tesoriere/cassiere	600.000,00	0,00	0,00	0,00	0,00	0,00
9. Entrate per conto terzi e partite di giro	916.500,00	563.296,27	61,46	558.830,34	99,21	4.465,93
Totale	9.520.944,46	6.565.240,96	68,96	2.670.053,60	40,67	2.337.501,04



2.1 TITOLO I - ENTRATE CORRENTI DI NATURA TRIBUTARIA, CONTRIBUTIVA E PEREQUATIVA

Titolo	II liv. p.f.	III liv. p.f.	Capitolo	Descrizione	Previsioni definitive di competenza	Riscossioni in c/competenza	Accertamenti	Maggiorni o minori entrate di competenza	Residui attivi da esercizio di competenza
1	1	1	23	IMIS ANNI PRECEDENTI	292.500,00	6.193,00	299.109,02	6.609,02	292.916,02
1	1	1	24	IMPOSTA IMMOBILIARE SEMPLICE IMIS	740.083,12	714.530,64	723.899,75	-16.183,37	9.369,11
1	1	1	29	IMUP da attività di liquidazione e accertamento anni precedenti	1.500,00	0,19	1.323,19	-176,81	1.323,00
1	1	1	27	Accertamenti ICI	0,00	0,00	0,00	0,00	0,00
1	1	1	21	maggiorazione TARES	0,00	0,00	0,00	0,00	0,00
1	1	1	32	TASI	32.727,00	33.011,00	33.093,00	366,00	82,00
1	1	1	40	Imposta comunale sulla pubblicità	360,00	360,00	360,00	0,00	0,00
Total					1.067.170,12	754.094,83	1.057.784,96	-9.385,16	303.690,13

2.2 TITOLO II – TRASFERIMENTI CORRENTI

Titolo	II liv. p.f.	III liv. p.f.	Capitolo	Descrizione	Previsioni definitive di competenza	Riscossioni in c/competenza	Accertamenti	Maggiorni o minori entrate di competenza	Residui attivi da esercizio di competenza
2	1	1	734	Contributo del Ministero dell'Interno per il rilascio carte d'identità elettroniche	100,00	0,00	68,60	-31,40	68,60
2	1	1	400	CONTRIBUTO STATALE PER LA REALIZZAZIONE DEL SUBENTRO IN ANPR	0,00	0,00	0,00	0,00	0,00
2	1	1	200	Contributi ai Comuni delle aree interne a valere sul F.do di sostegno attività economiche, artigianali e commerciali	0,00	0,00	26.677,00	26.677,00	26.677,00
2	1	1	399	TRASFERIMENTI ISTAT PER RILEVAZIONI CENSUARIE	1.651,30	1.647,50	1.647,50	-3,80	0,00
2	1	1	398	Rimborso PAT spese commissione locale valanghe	195,30	195,30	195,30	0,00	0,00
2	1	1	401	Fondo perequativo	169.436,23	126.932,75	274.864,08	105.427,85	147.931,33
2	1	1	403	Fondo investimenti minori - parte corrente	16.257,15	16.257,15	16.257,15	0,00	0,00
2	1	1	404	ASSEGNAZIONI SUL FONDO PEREQUATIVO AI SENSI dell'ART 6 COMMA 4 LETTERA E DELLA LP 36/93	1.000,00	16.219,01	16.219,01	15.219,01	0,00
2	1	1	406	CONTRIBUTO REGIONALE ANNUALE FUSIONE SU SPESE CORRENTI	138.320,00	138.320,00	138.320,00	0,00	0,00
2	1	1	407	ASSEGNAZIONI QUOTA PEREQUATIVO EX ART 6 COMMA 4 LETTERA D LP 36/1993 (ASPETTATIVE SINDACALI DIPENDENTI O PERMESSI RETRIBUITI AMMINISTRATORI)	2.274,74	2.274,74	2.274,74	0,00	0,00
2	1	1	411	ASSEGNAZIONI DALLA PAT A FINANZIAMENTO CONTRIBUZIONE SANIFONDS	2.252,80	2.252,80	2.252,80	0,00	0,00
2	1	1	420	Rimborso PAT consorzio vigilanza boschiva	104.039,55	0,00	104.039,55	0,00	104.039,55

2	1	1	430	CONTRIBUTO PAT INTERVENTO AZIONE 19	55.457,86	55.457,86	55.457,86	0,00	0,00
2	1	1	402	Contributo per maggiori prestazioni lavoro straordinario polizia locale e per acquisto dpi	554,78	554,78	554,78	0,00	0,00
2	1	1	408	Contributo per spese sanificazione/disinfezione di uffici, ambienti e mezzi comunali	6.725,20	6.725,20	8.375,70	1.650,50	1.650,50
2	1	1	409	trasferimento compensativo minori entrate per esonero COSAP - art. 181 D.L. 34 dd. 19.05.2020	1.248,09	1.248,09	1.952,90	704,81	704,81
Total					499.513,00	368.085,18	649.156,97	149.643,97	281.071,79

2.3 TITOLO III – ENTRATE EXTRATRIBUTARIE

Titolo	II liv. p.f.	III liv. p.f.	Capitolo	Descrizione	Previsioni definitive di competenza	Riscossioni in c/competenza	Accertamenti	Maggiorni o minori entrate di competenza	Residui attivi da esercizio di competenza
3	1	1	781	Tariffa incentivante e Contributo c/scambio fotovoltaico Bersone	3.600,00	3.847,47	3.847,47	247,47	0,00
3	1	1	782	Tariffa incentivante e Contributo c/scambio fotovoltaico Praso Municipio	8.000,00	6.002,31	6.002,31	-1.997,69	0,00
3	1	1	783	Tariffa incentivante e Contributo c/scambio fotovoltaico ex scuole	9.500,00	9.760,38	9.760,38	260,38	0,00
3	1	1	785	Tariffa incentivante e Contributo c/scambio fotovoltaico Daone	7.000,00	9.686,82	9.686,82	2.686,82	0,00
3	1	1	1170	Provento dal taglio ordianrio dei boschi	7.083,70	1.283,70	4.719,94	-2.363,76	3.436,24
3	1	1	1195	Legname uso interno	1.000,00	0,00	1.789,45	789,45	1.789,45
3	1	1	1196	Legna uso interno	18.035,45	17.908,09	18.906,56	871,11	998,47
3	1	2	700	Diritti di segreteria	500,00	67,48	67,48	-432,52	0,00
3	1	2	730	Diritti per il rilascio di carte d'identità	1.000,00	494,58	494,58	-505,42	0,00
3	1	2	732	Diritti su Concessioni edilizie	500,00	266,00	266,00	-234,00	0,00
3	1	2	788	INCASSI COLONNINE AREA CAMPER LOC NUDOLE	100,00	54,82	54,82	-45,18	0,00
3	1	2	910	INCASSI SERVIZIO ACQUEDOTTO	46.342,18	0,00	46.342,18	0,00	46.342,18
3	1	2	915	Diritti di allaccio	308,00	616,00	616,00	308,00	0,00
3	1	2	930	INCASSI SERVIZIO FOGNATURA	9.519,16	0,00	9.519,16	0,00	9.519,16
3	1	2	940	INCASSI SERVIZIO DEPURAZIONE	57.242,30	0,00	57.242,30	0,00	57.242,30
3	1	2	1180	Rimborso spese Servizio necroscopico e cimiteriale	3.000,00	2.715,48	2.715,48	-284,52	0,00
3	1	2	1708	PROVENTI DA SERVIZI DI COPIA E STAMPA	400,00	224,75	224,75	-175,25	0,00
3	1	2	1709	PROVENTI DA UTILIZZO SALE	500,00	380,00	380,00	-120,00	0,00
3	1	3	780	Sovracanone derivazione acqua per energia elettrica	280.466,28	280.466,28	280.466,28	0,00	0,00
3	1	3	1150	Cosap Permanente	2.000,00	2.032,04	2.032,04	32,04	0,00
3	1	3	1160	Cosap Temporanea	4.000,00	4.538,12	4.538,12	538,12	0,00

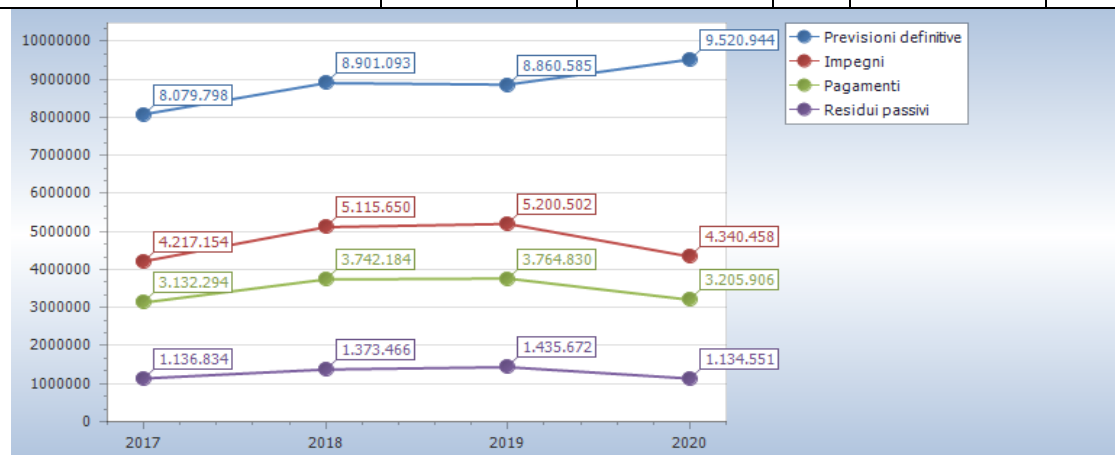
3	1	3	1161	CANONE CONCESSIONE OCCUPAZIONE AREE PUBBLICHE PER PARCHEGGI ISOLATI	245,00	152,64	152,64	-92,36	0,00
3	1	3	1181	PROVENTI DA CONCESSIONI CIMITERIALI	700,00	600,00	600,00	-100,00	0,00
3	1	3	1302	ENTRATE DA DIRITTI REALI DI GODIMENTO SU BENI COMUNALI	550,00	0,00	0,00	-550,00	0,00
3	1	3	746	VERSAMENTI DENUNCE RACCOLTA FUNGHI	23.500,00	25.302,50	25.302,50	1.802,50	0,00
3	1	3	1120	FITTI DA TERRENI	16.550,00	3.414,39	16.689,03	139,03	13.274,64
3	1	3	1130	Fitti attivi di fondi rustici	51.600,00	39.969,45	51.160,50	-439,50	11.191,05
3	1	3	1140	Fitti attivi di fabbricati	144.700,44	132.224,72	144.969,06	268,62	12.744,34
3	2	2	735	Sanzioni amm.ve violazione regolamenti comunali, ordinanze e norme	1.000,00	2.177,53	2.790,53	1.790,53	613,00
3	2	2	801	Sanzioni per violazioni al codice della strada	1.000,00	182,00	182,00	-818,00	0,00
3	2	3	736	Sanzioni amm.ve violazione regolamenti comunali, ordinanze e norme da imprese	100,00	0,00	0,00	-100,00	0,00
3	3	3	1202	INTERESSI MORATORI	800,00	800,00	895,62	95,62	95,62
3	3	3	1201	INTERESSI ATTIVI DA CONTI DI TESORERIA	1.000,00	735,71	911,72	-88,28	176,01
3	4	2	1250	Dividendi di società	11.349,20	11.387,80	11.387,80	38,60	0,00
3	4	2	1251	dividendi da esco bim del chiese spa a destinazione vincolata	101.133,00	0,00	101.133,00	0,00	101.133,00
3	5	1	1711	Indennizzi assicurativi	500,00	0,00	0,00	-500,00	0,00
3	5	2	1717	RIMBORSO SPESA PERSONALE IN COMANDO	30.338,18	20.980,97	34.295,22	3.957,04	13.314,25
3	5	2	1519	Quota parte spesa organizzazione corsi del tempo disponibile a carico di soggetti convenzionati	5.800,00	4.897,78	4.897,78	-902,22	0,00
3	5	2	1520	Rimborso spese gestione associata servizio vigilanza boschiva	24.000,00	0,00	18.423,85	-5.576,15	18.423,85
3	5	2	1525	Rimborso da Enti per Associazione Forestale	100,00	0,00	0,00	-100,00	0,00
3	5	2	1535	rimborso spese manutenzione ordinaria strade	500,00	0,00	930,79	430,79	930,79
3	5	2	1536	rimborso spese illuminazione bivio ai forti	0,00	0,00	0,00	0,00	0,00
3	5	2	1614	Rimborso spese comunali gestione TIA	13.200,00	0,00	13.200,00	0,00	13.200,00
3	5	2	1710	Concorsi e rimborsi ricuperi vari non previsti nella presente categoria	2.000,00	463,02	755,58	-1.244,42	292,56
3	5	2	1713	rimborso spese manutenzione ordinaria acquedotto intercomunale	1.500,00	0,00	1.944,14	444,14	1.944,14
3	5	2	1714	Recupero spesa riscaldamento edifici comunali	9.000,00	100,00	9.825,65	825,65	9.725,65
3	5	2	1715	Recupero spesa energia elettrica edifici comunali	7.100,00	6.465,69	7.473,71	373,71	1.008,02
3	5	2	1716	Rimborso TFR anticipata a dipend. Masç Elsa da parte INPDAP	20.134,40	20.134,40	20.134,40	0,00	0,00
3	5	99	991	IVA da reverse charge	100,00	92,40	92,40	-7,60	0,00
3	5	99	990	IVA a Credito su attività comunali da liquidazioni periodiche	81.600,00	91.180,03	94.213,02	12.613,02	3.032,99
3	5	99	1620	Erogazione 5/1000 gettito IRPEF	500,00	623,53	623,53	123,53	0,00
3	5	99	1707	Incassi derivanti da tributi di competenza di altri enti	5.000,00	13.102,17	13.102,17	8.102,17	0,00

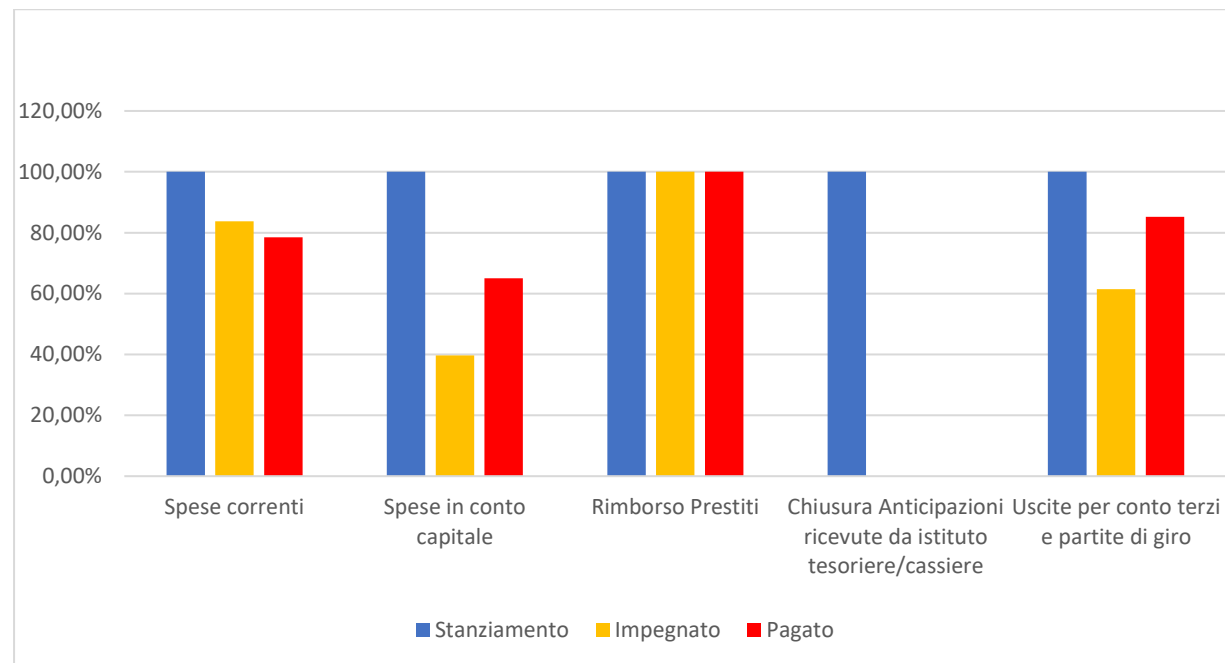
3	5	99	1712	Altre entrate correnti non previste nelle altre categorie	600,00	235,60	262,60	-337,40	27,00
3	5	99	1720	RIMBORSO SPESE CONSULTAZIONI ELETTORALI E REFERENDARIE	4.000,00	3.423,29	3.423,29	-576,71	0,00
3	5	99	1805	Fondo progettazione e direzione lavori	10.000,00	7.936,78	7.936,78	-2.063,22	0,00
Total					1.030.297,29	726.926,72	1.047.381,43	17.084,14	320.454,71

3. LE SPESE

Nella seguente tabella si riporta il totale delle spese per titoli:

Riepilogo Titoli SPESE						
Macroaggregato	Somme stanziare	Impegnato		Pagato		Residui passivi
		Impegni	%	Mandati	%	
1. Spese correnti	2.374.692,96	1.955.955,05	83,70	1.535.797,38	78,52	420.157,67
<i>di cui fondo pluriennale vincolato</i>	37.818,32					
2. Spese in conto capitale	5.613.494,35	1.804.949,06	39,69	1.173.670,66	65,03	631.278,40
<i>di cui fondo pluriennale vincolato</i>	1.065.700,72					
4. Rimborso Prestiti	16.257,15	16.257,15	100,00	16.257,15	100,00	0,00
5. Chiusura Anticipazioni ricevute da istituto tesoriere/cassiere	600.000,00	0,00	0,00	0,00	0,00	0,00
7. Uscite per conto terzi e partite di giro	916.500,00	563.296,27	61,46	480.181,11	85,24	83.115,16
Totale	9.520.944,46	4.340.457,53	51,57	3.205.906,30	73,86	1.134.551,23





3.1 TITOLO I - SPESE CORRENTI

Le spese correnti sono destinate all'erogazione dei servizi ed al funzionamento ordinario della struttura comunale.

MACROAGGREGATO		Impegni	di cui Impegni FPV
1	Redditi da lavoro dipendente	713.838,73	37.818,32
2	Imposte e tasse a carico dell'ente	53.551,37	0,00
3	Acquisto di beni e servizi	877.723,28	0,00

4	Trasferimenti correnti	232.854,93	0,00
7	Interessi passivi	21,63	0,00
9	Rimborsi e poste correttive delle entrate	2.575,64	0,00
10	Altre spese correnti	75.389,47	0,00
	TOTALE	1.955.955,05	37.818,32

Redditi da lavoro dipendente sono le spese relative alle voci stipendiali al personale dipendente, oltre ai relativi oneri previdenziali. Sono comprese anche le spese relative alla T.F.R. a carico dell'ente, liquidato al personale cessato.

Imposte e tasse a carico dell'ente, in questa voce sono classificate, come poste principali:

- IRAP dovuta sulle retribuzioni lorde erogate ai dipendenti;
- Imposta di bollo e registrazione.

Acquisto di beni e servizio, sono classificate in questa voce le spese per gli acquisti di beni e di servizi necessari per garantire il regolare funzionamento e la buona gestione dei servizi: a titolo di esempio, i carburanti per i mezzi, la cancelleria, l'equipaggiamento ed il vestiario, la spesa per le utenze (acqua, luce, gas, telefonia, manutenzione applicativi informatici). Fanno parte di questo macroaggregato anche le spese relative all'erogazione dei servizi pubblici, svolti direttamente dal personale dell'ente o indirettamente con affidamento a soggetti terzi (mensa, manutenzione del patrimonio comunale, organizzazione di manifestazioni culturali, gestione del servizio idrico integrato, dell'illuminazione pubblica ecc.).

Gli impegni sono stati assunti sulla base dell'effettiva esigibilità degli stessi, così come richiesto dal principio contabile.

Acquisto di beni e servizi – Spese di rappresentanza

Si riportano nel seguente prospetto le spese di rappresentanza sostenute nel corso del 2020:

Classificazione	Descrizione dell'oggetto della spesa	Occasione in cui la spesa è stata sostenuta	Importo della spesa in Euro
01.01.1.03 – cap. 96	Acquisto generi alimentari	Celebrazione cittadina centenaria	211,45
01.01.1.03 – cap. 96	Acquisto fiori	Celebrazione cittadina centenaria	40,00
01.01.1.03 – cap. 96	Acquisto fiori	Celebrazione cittadina centenaria	35,00
01.01.1.03 – cap. 96	Acquisto fiori	Cerimonia Premio letterario "G. Papaleoni"	119,00
Totale delle spese sostenute			405,45

Trasferimenti correnti, in questa voce risultano classificati i contributi ordinari concessi alle associazioni comunali, che svolgono la loro attività nei confronti dei cittadini di Valdaone e voce importante è quella relativa ai contributi allo studio concessi agli studenti nostri residenti, al contributo per la natalità concesso alle famiglie dei nuovi nati, ai contributi concessi ai ragazzi per lo svolgimento di attività culturali extra scolastiche e ai contributi per la conciliazione familiare concessi alle famiglie per le spese sostenute per la frequenza dei bambini all'asilo nido e per i nidi estivi.

Rimborsi e poste correttive delle entrate, in base alla nuova classificazione di bilancio di cui al D. Lgs. 118/2011 in questo macroaggregato sono classificati gli sgravi, rimborsi e trasferimenti di quote indebite ed inesigibili di imposte ed entrate e proventi diversi, sono compresi i rimborsi ai contribuenti per maggiori versamenti di tributi o canoni comunali e la restituzione ad altri Comuni di tributi versati erroneamente al Comune di Valdaone.

Altre spese correnti

In questa voce sono classificate tutte le spese che non trovano collocazione nei precedenti macroaggregati:

- a) Fondo di riserva: il fondo di riserva e di cassa è stato iscritto nei limiti previsti dall'art. 166 TUEL. Lo stanziamento iniziale è stato pari ad Euro 17.716,53, con la 2 Variazione al bilancio di previsione è stato incrementato per Euro 14.264,73 e sono stati eseguiti prelievi pari ad Euro 17.235,00.
- b) Fondo crediti di dubbia esigibilità: per i crediti di dubbia e difficile esazione accertati nell'esercizio è effettuato un accantonamento al fondo crediti di dubbia esigibilità, vincolando una quota dell'avanzo di amministrazione. Si rinvia all'apposita sezione per la verifica dell'accantonamento;
- c) Versamenti IVA a debito: vengono stanziati in questa voce le somme destinate al versamento dell'IVA a debito per le gestioni commerciali dell'Ente. A seguito dell'introduzione nel 2015 del meccanismo dello split payment (art. 1, commi da 629 a 633, Legge n.190/2014), sia per le gestioni istituzionali che per quelle commerciali, i crediti IVA dei Comuni si sono via via ridotti; nel momento in cui l'ente esaurisce il proprio credito IVA nei confronti dell'Erario, il debito IVA è determinato dall'ammontare dell'IVA maturata sulle fatture attive e sui corrispettivi registrate dal Comune, in quanto l'IVA maturata sulle fatture passive viene immediatamente sterilizzata proprio in relazione al meccanismo dello spit payment, mediante la contemporanea registrazione dell'importo sia nei registri degli acquisti che in quello delle vendite. Analogo discorso vale per le fatture relative alle gestioni gestite in regime di reverse charge.

RIEPILOGO SPESE CORRENTI PER MACROAGGREGATO CON TREND STORICO

Descrizione		2018	2019	2020
101	redditi da lavoro dipendente	805.726,85	788.543,83	713.838,73
102	imposte e tasse a carico ente	60.075,52	52.441,18	53.551,37
103	acquisto di beni e servizi	936.350,03	848.082,63	877.723,28
104	trasferimenti correnti	134.474,69	177.809,64	232.854,93
107	interessi passivi	0,00	0,00	21,63
109	rimborsi e poste correttive delle entrate	1.305,38	7.391,00	2.575,64
110	altre spese correnti	133.162,41	119.678,79	75.389,47
TOTALE		2.071.094,88	1.993.947,07	1.955.955,05

3.2 TITOLO II - SPESE IN CONTO CAPITALE

Le spese in conto capitale impegnate ed esigibili nel corso dell'esercizio 2020 risultano complessivamente pari ad Euro 2.241.450,59.

MACROAGGREGATO		Impegni	di cui Impegni FPV
2	Investimenti fissi lordi e acquisto di terreni	1.268.537,62	1.065.700,72
3	Contributi agli investimenti	448.326,73	0,00
4	Altri trasferimenti in conto capitale	0,00	0,00
5	Altre spese in conto capitale	88.084,71	0,00
TOTALE		1.804.949,06	1.065.700,72

Investimenti fissi lordi e acquisto di terreni: Comprende sia la realizzazione di nuove opere che gli interventi di manutenzione straordinaria al patrimonio comunale così come previsto nell'elenco annuale delle spese di investimento per l'anno 2020.

Contributi agli investimenti: I contributi agli investimenti sono erogazioni effettuate da un soggetto a favore di terzi, destinate al finanziamento di spese di investimento, in assenza di controprestazione, cioè in assenza di un corrispettivo reso dal beneficiario, a favore di chi ha erogato il contributo.

Si elencano i contributi finanziati nel 2020, per i quali sono state impegnate le somme necessarie alla loro realizzazione, imputate secondo esigibilità:

Altri trasferimenti in conto capitale e altre spese in conto capitale: Il macroaggregato comprende le spese per incarichi esterni per la realizzazione di progetti straordinari e le quote dovute per il rimborso dei proventi degli oneri per permessi di costruire.

Si elencano le spese in conto capitale finanziate nel 2020, con i relativi mezzi di finanziamento, per le quali sono state impegnate le somme necessarie alla loro realizzazione, imputate secondo esigibilità:

CLASSIFICAZIONE	Capitolo	Desc.Capitolo	Previsione 2020	Impegni	DESCRIZIONE	IMPORTO
01.02.2.02	7316	Spesa per la sicurezza dei lavoratori	6.000,00	5.891,00	CONTRIBUTO REGIONALE PER FUSIONE	12.280,72
	7445	Acquisto mobili per gli uffici	4.000,00	-		
	7446	Acquisto macchinari d'ufficio	1.000,00	-		
	7447	Acquisto hardware e software per gli uffici	9.000,00	6.389,72		
	7600	Spese legali	3.000,00	-	AVANZO ECONOMICO	-
01.04.2.02	7900	Spese straordinarie ufficio tributi per mobili e arredi	1.000,00	-	CONTRIBUTO REGIONALE PER FUSIONE	-
	7902	Spese straordinarie ufficio tributi per hardware e software	1.500,00	-		
01.05.2.02	7502	ACQUISTI STRAORDINARI PER GESTIONE ASSOCIATA VIGILANZA BOSCHIVA	1.000,00	-	Rimborso spese straordinarie gestione associata vigilanza boschiva	-
	7503	ACQUISTO ARREDI PER IMMOBILI COMUNALI	10.000,00	30,00	AVANZO DI AMMINISTRAZIONE - DESTINATO AGLI INVESTIMENTI	-
	7808	Manutenzione straordinaria di immobili	158.254,86	32.668,25	CANONI AGGIUNTIVI	32.698,25
01.05.2.02	7805	INTERVENTI DI MANUTENZIONE STRAORDINARIA IMPIANTI FOTOVOLTAICI SU IMMOBILI COMUNALI	10.000,00	-	AVANZO DI AMMINISTRAZIONE - DESTINATO AGLI INVESTIMENTI	-
01.05.2.02	7813	Ristrutturazione appartamenti di proprietà comunale presso il Condominio al Torrione - Trento	202.231,59	-	CANONI AGGIUNTIVI	-
01.06.2.02	7700	Spese straordinarie ufficio tecnico per mobili e arredi	11.000,00	-	CONTRIBUTO REGIONALE PER FUSIONE	-
	7702	Spese straordinarie ufficio tecnico per hardware e software	2.000,00	-	AVANZO ECONOMICO	-
01.11.2.02	9435	Spese di progettazione	237.364,36	46.611,51	FPV	10.169,51
					Fondo investimenti minori	11.555,00
					CONTRIBUTO REGIONALE PER FUSIONE	-
					AVANZO ECONOMICO	-
					Contributo in conto capitale dal BIM finanziamento opere pubbliche	-
01.11.2.03	8659	Trasferimento alla comunità integrazione fondo strategico territoriale	82.237,59	-	CANONI AGGIUNTIVI	24.887,00
					FPV	-

04.01.2.02	7812	Realizzazione impianto fotovoltaico immobile via re di castello	60.000,00	39.667,52	CANONI AGGIUNTIVI	39.667,52
04.02.2.03	8500	Contributo straordinario Istituzioni scolastiche Pieve di Bono-Prezzo	12.151,55	12.151,55	AVANZO ECONOMICO	12.151,55
05.02.2.05	8742	Incarichi esterni settore culturale	24.500,00	21.330,00	FPV	19.500,00
					AVANZO ECONOMICO	1.830,00
06.01.2.02	7819	Sistemazione parco giochi Daone	2.287,75	2.080,09	FPV	2.080,09
06.01.2.02	8755	Manutenzione straordinaria parco giochi	5.000,00	287,92	CANONI AGGIUNTIVI	287,92
06.01.2.02	8763	Realizzazine Acro River	2882,34	2.870,42	CANONI AGGIUNTIVI	2.870,42
07.01.2.02	8895	ristrutturazione piano rialzato edificio ped 515 loc Pracul C.C. Daone per spostamento Casa della Fauna del Parco	86218,51	26.819,59	FPV	26.819,59
07.01.2.03	9325	INTERVENTI STRAORDINARI PER LA PROMOZIONE E LO SVILUPPO TURISTICO E CULTURALE	90.000,00	68.904,62	AVANZO ECONOMICO	68.904,62
07.01.2.05	9034	Incarichi esterni per la promozione turistica	85.353,00	66.754,71	AVANZO ECONOMICO	66.401,71
					FPV	353,00
08.01.2.05	9380	Restituzione oneri di urbanizzazione	1.000,00	-	CONTRIBUTO REGIONALE PER FUSIONE	-
08.01.2.02	9011	Spesa nomina commissario ad acta per approvazione PRG	5.557,00	5.057,00	CANONI AGGIUNTIVI	5.057,00
08.01.2.02	9310	Spesa per redazione variante PRG	16.619,33	15.619,33	FPV	15.619,33
09.01.2.02	9036	Lavori messa in sicurezza masso in loc. Forte Como	299.238,72	204,00	CANONI AGGIUNTIVI	204,00
					Contributo PAT messa in sic. Masso Forte Como	-
09.02.2.02	8840	Intervento di recupero e sistemazione ambientale	15.000,00	13.128,25	CANONI AGGIUNTIVI	27.110,95
	9160	ACQUISTO PANCHINE PER ARREDO URBANO	2.000,00			
	9350	Spesa sistemazione straordinaria malghe	50.000,00	13.982,70		
	9351	Acquisti per immobili rurali	6.220,00	-	FPV	-
09.02.2.02	8772	realizzazione prolungamento in cavo interrato della linea MT da loc. Vermongoi a loc. Pracul	164.400,00	95.160,00	CANONI AGGIUNTIVI	95.160,00
09.02.2.02	9270	REALIZZAZIONE INTERVENTI DI REALIZZAZIONE/SISTEMAZIONI DI PISTE TRACCIOLI SENTIERI MEDIANTE FONDO MIGLIORIE BOSCHIVE	15.000,00	15.000,00	Contributo PAT somma urgenza	15.000,00
09.02.2.03	8777	CONTRIBUTI STRAORDINARI CONTRIBUTI STRAORDINARI PER INTERVENTI STRAORDINARI SU EDIFICI	5.000,00	760,07	CANONI AGGIUNTIVI	760,07
09.02.2.03	9107	Contributi a fondo perduto per acquisti ed interventi relativi all'efficientamento energetico e alla sostenibilità ambientale	10.000,00	-	AVANZO DI AMMINISTRAZIONE - DESTINATO AGLI INVESTIMENTI	-

09.02.2.02	9353	REALIZZAZIONE IMPIANTO IDROELETTRICO A SERVIZIO DELLA MALGA STABOLONE	380.887,32	249.479,38	AVANZO ECONOMICO (ENTRATE CORRENTI DESTINATE A SPESE INVESTIMENTO)	13.133,00
					CANONI AGGIUNTIVI	236.346,38
09.02.2.02	9361	ACQUISTO BACHECHE E SEGNALETICA INFORMATIVA PER MALGHE E STRADE RURALI	3.000,00	-	CANONI AGGIUNTIVI	-
09.04.2.02	8891	Manutenzione straordinaria acquedotto intercomunale	30.000,00	15.627,70	Rimborso spese straordinarie acquedotto intercomunale	2.754,15
	8890	Manutenzione straordinaria acquedotto comunale	50.000,00	23.639,08	Fondo investimenti minori	57.937,99
	8865	Incarichi progettazione acquedotto intercomunale	2.000,00	305,00		
	8893	Incarichi progettazione acquedotto comunale	2.500,00	1.220,00	AVANZO DI AMMINISTRAZIONE - DESTINATO AGLI INVESTIMENTI	-
	8950	Manutenzione straordinaria fognatura	25.000,00	19.900,36	AVANZO ECONOMICO	-
09.04.2.03	8919	Concorso spesa gestione acquedotto Maresse	72.740,29	67.740,29	Fondo investimenti minori	51.382,07
					CANONI AGGIUNTIVI	16.358,22
10.05.2.02	9001	Acquisizione terreni	18.068,00	-	Alienazione terreni LASCITI, DONAZIONI E MAGGIOR VALORE PERMUTE TERRENI	- -
10.05.2.02	9008	Interventi di somma urgenza	87.610,00	75.361,51	AVANZO DI AMMINISTRAZIONE - DESTINATO AGLI INVESTIMENTI	36.918,51
					Contributo PAT somma urgenza	38.443,00
10.05.2.02	9048	Parcheggio Formino	96.695,85	6.636,96	FPV	-
					CANONI AGGIUNTIVI	6.636,96
10.05.2.02	9051	Demolizioni per realizzazioni parcheggi	3.742,57	-	FPV	-
					QUOTA PARTE SPESA DEMOLIZIONE PER REALIZZAZIONE PARCHEGGI PRASO A CARICO ITEA	-
					CANONI AGGIUNTIVI	-
10.05.2.02	9054	Manutenzione straordianria strada Stabolone	10.000,00	-	Recupero di somme da altri enti per manutenzioni straordinarie strade	-
					Fondo investimenti minori	-
					AVANZO DI AMMINISTRAZIONE - DESTINATO AGLI INVESTIMENTI	-
					Contributo PAT somma urgenza	-
					CANONI AGGIUNTIVI	-
10.05.2.02	9169	Interventi messa in sicurezza strade	150.000,00	93.607,62	Contributi agli investimenti da Regioni e province autonome: Contributo statale efficientamento energetico e sviluppo territoriale (L. 160/2019 - art. 1 comma 29)	49.820,34
					CANONI AGGIUNTIVI	43.787,28

10.05.2.02	9170	Manutenzione straordinaria strade	402.371,97	144.736,73	FPV	2.429,68
					AVANZO DI AMMINISTRAZIONE - DESTINATO AGLI INVESTIMENTI	35.723,22
					AVANZO DI AMMINISTRAZIONE - VINCOLATO	9.344,68
	9172	Acquisto arredo per magazzino comunale	10.000,00	-	Contributi agli investimenti da Regioni e province autonome: Contributo statale per investimenti (L. 145/2018 - art. 1 comma 107 e seguenti)	50.000,00
	9290	Acquisto segaletica stradale	5.285,47	547,90	CANONI AGGIUNTIVI	61.497,56
	9300	Acquisto attrezzature per magazzino comunale	3.000,00	-	Contributo per il rilascio di concessioni di edificare Proventi sanzioni urbanistiche	4.574,07
	9301	Manutenzione straordinaria mezzo comunale	14.000,00	14.284,58	AVANZO ECONOMICO	-
	9285	Manutenzione straordinaria impianto I.P.	10.000,00	4.000,00	Alienazione terreni	-
10.05.2.02	9176	INTERVENTO PER LA SISTEMAZIONE DEI PONTI IN LOCALITA' BEDOE E CORNO CC PRASO	199.775,37	-	CANONI AGGIUNTIVI	-
10.05.2.02	9179	ACQUISTO MEZZO PER OPERAI	272.723,60	162.723,60	CANONI AGGIUNTIVI	-
					Contributo PAT art.11 LP 36/93 in c/cap.- BUDGET	162.723,60
10.05.2.02	9180	ASFALTATURA STRADE COMUNALI	82.685,69	19.127,10	FPV	19.127,10
10.05.2.02	9286	ADEGUAMENTO IMPIANTO ILLUMINAZIONE PUBBLICA AL P.R.I.C.	1.200.000,00	-	AVANZO DI AMMINISTRAZIONE - DESTINATO AGLI INVESTIMENTI	-
					CANONI AGGIUNTIVI	-
					Contributo PAT art.11 LP 36/93 in c/cap.- BUDGET	-
10.05.2.03	9263	Compartecipazione spesa gestione strada Table-Ribor	5.000,00	-	CANONI AGGIUNTIVI	-
11.01.2.02	8812	ristrutturazione ed ampliamento caserma w ff bersone	213.391,62	43.680,84	CONTRIBUTO PAT RISTRUTTURAZIONE ED AMPLIAMENTO CASERMA DEI VVFF DI BERSONE E DAONE	33.259,74
					AVANZO DI AMMINISTRAZIONE - DESTINATO AGLI INVESTIMENTI	-
					CANONI AGGIUNTIVI	10.421,10
11.01.2.03	8610	Contributo straordinario VV.FF. acquisto attrezzat., automezzi ecc.	155.000,00	80.201,50	AVANZO ECONOMICO	16.201,50
					CANONI AGGIUNTIVI	64.000,00
12.05.2.03	9105	CONTRIBUTI PER ACQUISTO E/O RISTRUTTURAZIONE CASA DI ABITAZIONE	50.000,00	35.000,00	CANONI AGGIUNTIVI	35.000,00
12.08.2.03	9100	Interventi straordinari nel campo sociale-associazioni	5.000,00	3.568,70	AVANZO ECONOMICO	3.568,70
12.09.2.02	8860	Manutenzione straordinaria cimitero	30.000,00	9.496,48	CANONI AGGIUNTIVI	9.496,48
17.01.2.02	8770	Incarico progettazione impianto idroelettrico	145.000,00	62.695,48	CANONI AGGIUNTIVI	1.253,99
					Contributo PAT art.11 LP 36/93 in c/cap.- BUDGET	61.441,49
17.01.2.03	9377	Quota parte della spesa di realizzazione dell'impianto di teleriscaldamento da versare alla Esco BIM del Chiese	180.000,00	180.000,00	CANONI AGGIUNTIVI	180.000,00
			5.613.494,35	1.804.949,06		1.804.949,06

3.3 TITOLO III - SPESE PER INCREMENTO DI ATTIVITA' FINANZIARIE

Nell'esercizio 2020 non si è verificata alcuna movimentazione.

3.4 TITOLO IV – RIMBORSO DI PRESTITI

Il titolo riepiloga gli impegni attinenti al recupero da parte della P.A.T. delle quote di capitale dei mutui estinti anticipatamente a valere sulle risorse assegnate sul Fondo ex Investimenti Minori.

3.5 TITOLO V – CHIUSURA ANTICIPAZIONI RICEVUTE DA ISTITUTO TESORIERE

Nel corso del 2020 l'Ente non ha attivato l'anticipazione di cassa. Si rimanda all'apposita analisi contenuta nella sezione relativa alla gestione di cassa.

3.6 TITOLO VII – USCITE PER CONTO TERZI E PARTITE DI GIRO

Gli impegni di spesa pareggiano con gli accertamenti delle corrispondenti entrate.

4. IL FONDO PLURIENNALE VINCOLATO DI ENTRATA E DI SPESA

Il fondo pluriennale vincolato iscritto in entrata

Il fondo pluriennale vincolato è un saldo finanziario costituito da risorse già accertate destinate al finanziamento di obbligazioni passive dell'ente già impegnate, ma esigibili in esercizi successivi a quello in cui è accertata l'entrata.

Trattasi di un saldo finanziario che garantisce la copertura di spese imputate agli esercizi successivi a quello in corso, che nasce dall'esigenza di applicare il principio della competenza finanziaria, e rendere evidente la distanza temporale intercorrente tra l'acquisizione dei finanziamenti e l'effettivo impiego di tali risorse.

Il fondo pluriennale vincolato è formato solo da entrate correnti vincolate e da entrate destinate al finanziamento di investimenti, accertate e imputate agli esercizi precedenti a quelli di imputazione delle relative spese. Prescinde dalla natura vincolata o destinata delle entrate che lo alimentano, il fondo pluriennale vincolato è stato costituito:

a) con il riaccertamento ordinario dei residui (delibera della Giunta Comunale n. 38 del 22.03.2021), entrambi i provvedimenti hanno il fine di consentire la reimputazione di un impegno che, a seguito di eventi verificatisi successivamente alla registrazione, risulta non più esigibile nell'esercizio cui il rendiconto si riferisce.

Il fondo riguarda prevalentemente le spese in conto capitale ma può essere destinato a garantire la copertura di spese correnti, ad esempio le spese per il compenso accessorio del personale.

L'ammontare complessivo del fondo iscritto in entrata, distinto in parte corrente e in c/capitale, è pari alla sommatoria degli accantonamenti riguardanti il fondo stanziati nella spesa del bilancio dell'esercizio precedente, nei singoli programmi di bilancio cui si riferiscono le spese, dell'esercizio precedente.

Il fondo pluriennale iscritto in entrata è pari a:

FONDO PLURIENNALE VINCOLATO IN ENTRATA 2020	IMPORTO
FONDO PLURIENNALE VINCOLATO IN ENTRATA – PARTE CORRENTE	49.236,00
FONDO PLURIENNALE VINCOLATO IN ENTRATA – PARTE CAPITALE	480.208,20
TOTALE	529.444,20

Il fondo pluriennale vincolato iscritto in spesa

In fase di previsione, il fondo pluriennale vincolato stanziato tra le spese è costituito da due componenti logicamente distinte:

- la quota di risorse accertate negli esercizi precedenti che costituiscono la copertura di spese già impegnate negli esercizi precedenti a quello cui si riferisce il bilancio e imputate agli esercizi successivi;
- le risorse che si prevede di accertare nel corso dell'esercizio, destinate a costituire la copertura di spese che si prevede di impegnare nel corso dell'esercizio cui si riferisce il bilancio, con imputazione agli esercizi successivi.

Nel corso dell'esercizio, a seguito della definizione del cronoprogramma (previsione dei SAL) della spesa, si apportano le necessarie variazioni a ciascun esercizio considerati nel bilancio di previsione per stanziare la spesa ed il fondo pluriennale negli esercizi di competenza e, quando l'obbligazione giuridica è sorta, si provvede ad impegnare l'intera spesa con imputazione agli esercizi in cui l'obbligazione è esigibile.

Di seguito si riporta la composizione del fondo pluriennale vincolato iscritto in spesa, distinto tra parte corrente e parte capitale:

FONDO PLURIENNALE VINCOLATO IN SPESA 2020	IMPORTO
FONDO PLURIENNALE VINCOLATO IN SPESA – PARTE CORRENTE	37.818,32
FONDO PLURIENNALE VINCOLATO IN SPESA – PARTE CAPITALE	1.065.700,72
TOTALE	1.103.519,04

Per la distribuzione del fondo pluriennale vincolato all'interno delle varie missioni, si rinvia al corrispondente allegato al rendiconto.

5. ENTRATE E SPESE NON RICORRENTI

Si analizza nelle tabelle sotto riportate l'articolazione tra le entrate e le spese ordinarie di natura non ricorrente. Al riguardo si ricorda che le entrate sono distinte in ricorrenti e non ricorrenti a seconda se l'acquisizione dell'entrata sia prevista a regime ovvero limitata ad uno o più esercizi, e le spese sono distinte in ricorrenti e non ricorrenti, a seconda se la spesa sia prevista a regime o limitata ad uno o più esercizi.

ENTRATE NON RICORRENTI	
IMIS ANNI PRECEDENTI	299.109,02
ASSEGNAZIONI SUL FONDO PEREQUATIVO AI SENSI dell'ART 6 COMMA 4 LETTERA E DELLA LP 36/93	16.219,01
DIVIDENDI DA ESCO BIM DEL CHIESE SPA A DESTINAZIONE VINCOLATA (PER SPESE DI INVESTIMENTO)	101.133,00
RIMBORSO SPESA PERSONALE IN COMANDO - QUOTA A LORO CARICO DEL FONDO TFR SPETTANTE ALLA MATRICOLA N. 147906 CESSATA IL 30.11.2019	3.491,18
RIMBORSO TFR ANTICIPATA A DIPEND. CESSATO DA PARTE EX INPDAP	20.134,40
RIMBORSO SPESE CONSULTAZIONI ELETTORALI E REFERENDARIE	3.423,29
Totale Entrate	443.509,90
USCITE NON RICORRENTI	
REDDITI DA LAVORO DIPENDENTE:	
Di cui - LIQUIDAZIONE TRATTAMENTO DI FINE RAPPORTO PERSONALE (*)	20.266,08
Di cui – STRAORDINARI PERSONALE DIPENDENTE PER CONSULTAZIONI ELETTORALI	887,30
TOTALE	21.153,38
IMPOSTE E TASSE – IRAP SU STRAORDINARI PERSONALE DIPENDENTE PER CONSULTAZIONI ELETTORALI	162,32
ACQUISTO BENI E SERVIZI – COMPENSI SPETTANTI AI COMPONENTI SEGGI ELETTORALI	5.224,51
TRASFERIMENTI CORRENTI:	
Di cui - QUOTA DA VERSARE AL FONDO DI SOLIDARIETA' COMUNALE ISTITUITO NELL'AMBITO DEL FONDO PEREQUATIVO EX ART. 13 LP N. 14/2014	51.468,27
Di cui - LIQUIDAZIONE TRATTAMENTO DI FINE RAPPORTO PERSONALE (*)	1.476,95
TOTALE	52.945,22
Totale Spese	79.485,43

Si precisa che per un mero errore materiale è stata registrata come “non ricorrente” l'entrata accertata a titolo di DIRITTI SU CONCESSIONI EDILIZIE pari ad € 266,00, le quali hanno natura di entrata corrente.

(*) Si da atto che con delibera del Consiglio Comunale n. 31 del 23.07.2021 (Controllo salvaguardia equilibri di bilancio e approvazione 3^ variazione al bilancio 2020-2022) si è provveduto a correggere la classificazione di bilancio relativa ai capitoli di spesa per la spesa relativa alla quota del T.F.R. a carico dell'ente spettante al personale dipendente cessato dalla seguente classificazione 1.01.02.1.01(Reddito da lavoro dipendente) a quella corretta 1.02.1.04 (Trasferimenti correnti), per questo motivo vengono riportate spese per TFR in due macroaggregati diversi;

Si rappresenta che la gestione delle spese in esame presenta un saldo positivo di Euro 364.024,47, in parte utilizzato a copertura di spese in conto capitale.

6. PIANO DI MIGLIORAMENTO – OBIETTIVO DI RIQUALIFICAZIONE DELLA SPESA CORRENTE

Il comma 1 bis dell'articolo 8 della L.P. 27/2010 e s.m. ha introdotto l'obbligo da parte dei comuni di adozione di un piano di miglioramento finalizzato alla riduzione della spesa corrente. Il Piano di miglioramento è contenuto nel D.U.P. 2019-2021. La verifica del raggiungimento dell'obiettivo di efficientamento della spesa è stata fatta ad ottobre 2019, ed è risultato che il Comune di Valdaone ha raggiunto l'obiettivo fissato.

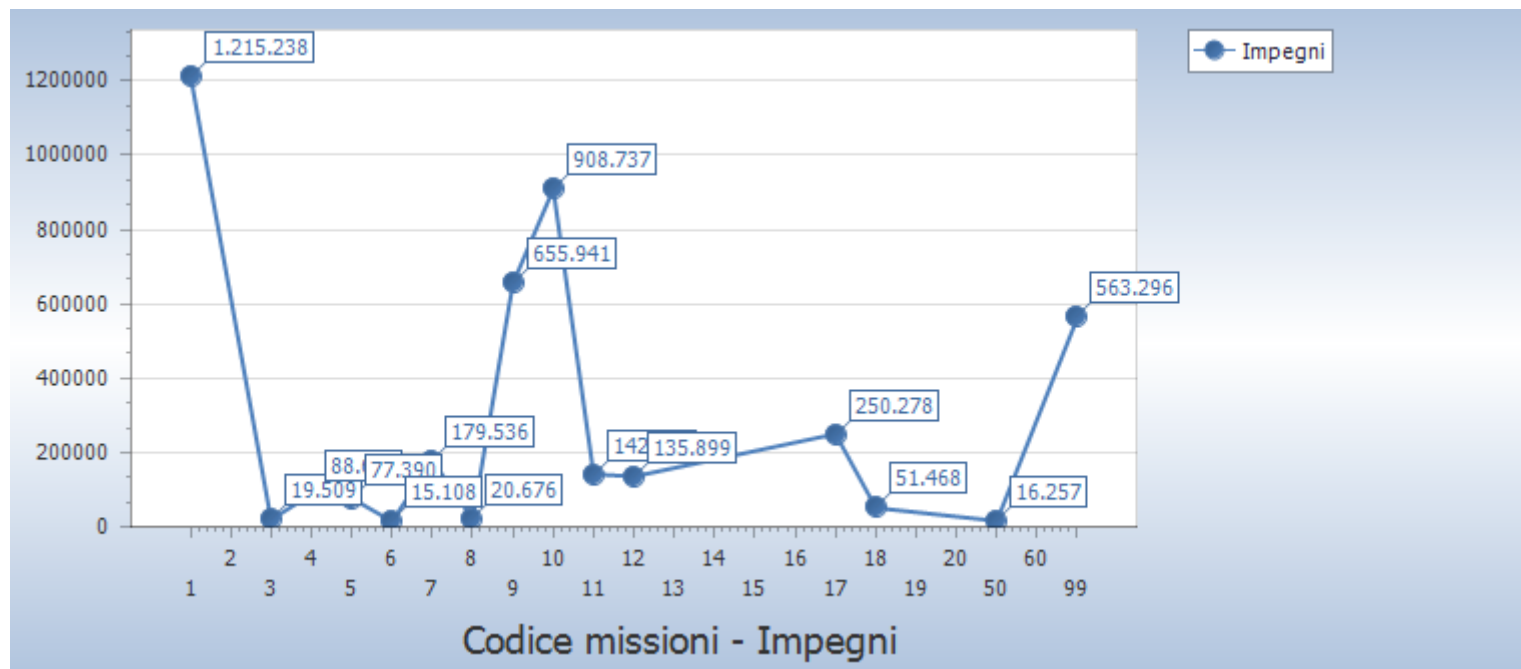
Con l'integrazione al Protocollo d'intesa in materia di finanza locale per il 2020, sottoscritta in data 13 luglio 2020, le parti hanno concordato di sospendere per l'esercizio 2020 l'obiettivo di qualificazione della spesa per i comuni trentini, in considerazione dell'incertezza degli effetti dell'emergenza epidemiologica sui bilanci comunali sia in termini di minori entrate che di maggiori spese. Contestualmente le parti hanno concordato che l'individuazione degli obiettivi di qualificazione della spesa saranno definiti a partire dall'esercizio 2022 tenuto conto dell'evoluzione dello scenario finanziario conseguente all'andamento della pandemia.

SEZIONE II – SPESE PER MISSIONI

Il seguente prospetto illustra il riepilogo delle spese sostenute nel 2020 suddivise per missioni:

Riepilogo missioni						
Missione	Somme stanziare	Impegnato		Pagato		Residui passivi
		Impegni	%	Pagamenti	%	
01 Servizi istituzionali, generali e di gestione	2.073.901,04	1.215.237,79	66,95	991.287,18	81,57	223.950,61
<i>di cui fondo pluriennale vincolato</i>	258.677,01					
03 Ordine pubblico e sicurezza	19.508,78	19.508,52	100,00	10.031,65	51,42	9.476,87
04 Istruzione e diritto allo studio	127.801,55	88.646,47	69,36	76.494,92	86,29	12.151,55
05 Tutela e valorizzazione dei beni e attività culturali	112.900,00	77.389,99	68,55	50.079,72	64,71	27.310,27
06 Politiche giovanili, sport e tempo libero	23.770,09	15.107,88	63,56	13.906,60	92,05	1.201,28
07 Turismo	299.987,51	179.536,02	74,76	104.298,83	58,09	75.237,19
<i>di cui fondo pluriennale vincolato</i>	59.825,92					
08 Assetto del territorio ed edilizia abitativa	24.153,33	20.676,33	89,30	0,00	0,00	20.676,33
<i>di cui fondo pluriennale vincolato</i>	1.000,00					
09 Sviluppo sostenibile e tutela del territorio e dell'ambiente	1.307.477,98	655.941,45	53,84	409.086,36	62,37	246.855,09

<i>di cui fondo pluriennale vincolato</i>	89.220,00					
10 Trasporti e diritto alla mobilita'	2.990.600,52	908.737,14	39,58	647.513,96	71,25	261.223,18
<i>di cui fondo pluriennale vincolato</i>	694.796,11					
11 Soccorso civile	387.086,92	142.477,64	36,81	35.479,98	24,90	106.997,66
12 Diritti sociali, politiche sociali e famiglia	197.530,00	135.898,55	68,80	69.542,51	51,17	66.356,04
17 Energia e diversificazione delle fonti energetiche	332.700,00	250.278,06	75,23	250.278,06	100,00	0,00
18 Relazioni con le altre autonomie territoriali e locali	51.468,27	51.468,27	100,00	51.468,27	100,00	0,00
20 Fondi e accantonamenti	39.301,32	0,00	0,00	0,00	0,00	0,00
50 Debito pubblico	16.257,15	16.257,15	100,00	16.257,15	100,00	0,00
60 Anticipazioni finanziarie	600.000,00	0,00	0,00	0,00	0,00	0,00
99 Servizi per conto terzi	916.500,00	563.296,27	61,46	480.181,11	85,24	83.115,16
Totale	9.520.944,46	4.340.457,53	51,57	3.205.906,30	73,86	1.134.551,23



Il seguente prospetto evidenzia le spese impegnate nel 2020 suddivise per missioni e per titoli.

Missione	Titolo 1	Titolo 2	Titolo 3	Titolo 4	Titolo 5
1 Servizi istituzionali, generali e di gestione	1.123.647,31	91.590,48	0,00	0,00	0,00
3 Ordine pubblico e sicurezza	19.508,52	0,00	0,00	0,00	0,00
4 Istruzione e diritto allo studio	36.827,40	51.819,07	0,00	0,00	0,00
5 Tutela e valorizzazione dei beni e attivita' culturali	56.059,99	21.330,00	0,00	0,00	0,00

6 Politiche giovanili, sport e tempo libero	9.869,45	5.238,43	0,00	0,00	0,00
7 Turismo	17.057,10	162.478,92	0,00	0,00	0,00
8 Assetto del territorio ed edilizia abitativa	0,00	20.676,33	0,00	0,00	0,00
9 Sviluppo sostenibile e tutela del territorio e dell'ambiente	139.794,62	516.146,83	0,00	0,00	0,00
10 Trasporti e diritto alla mobilita'	387.711,14	521.026,00	0,00	0,00	0,00
11 Soccorso civile	18.595,30	123.882,34	0,00	0,00	0,00
12 Diritti sociali, politiche sociali e famiglia	87.833,37	48.065,18	0,00	0,00	0,00
17 Energia e diversificazione delle fonti energetiche	7.582,58	242.695,48	0,00	0,00	0,00
18 Relazioni con le altre autonomie territoriali e locali	51.468,27	0,00	0,00	0,00	0,00
20 Fondi e accantonamenti	0,00	0,00	0,00	0,00	0,00
50 Debito pubblico	0,00	0,00	0,00	16.257,15	0,00
60 Anticipazioni finanziarie	0,00	0,00	0,00	0,00	0,00
99 Servizi per conto terzi	0,00	0,00	0,00	0,00	0,00
Totale	1.955.955,05	1.804.949,06	0,00	16.257,15	0,00

DESCRIZIONE MISSIONI E PROGRAMMI

Missione 01 Servizi istituzionali, generali e di gestione e relativi programmi:

0101 Programma 01 Organi istituzionali

0102 Programma 02 Segreteria generale

0103 Programma 03 Gestione economica, finanziaria, programmazione, provveditorato

0104 Programma 04 Gestione delle entrate tributarie e servizi fiscali

0105 Programma 05 Gestione dei beni demaniali e patrimoniali

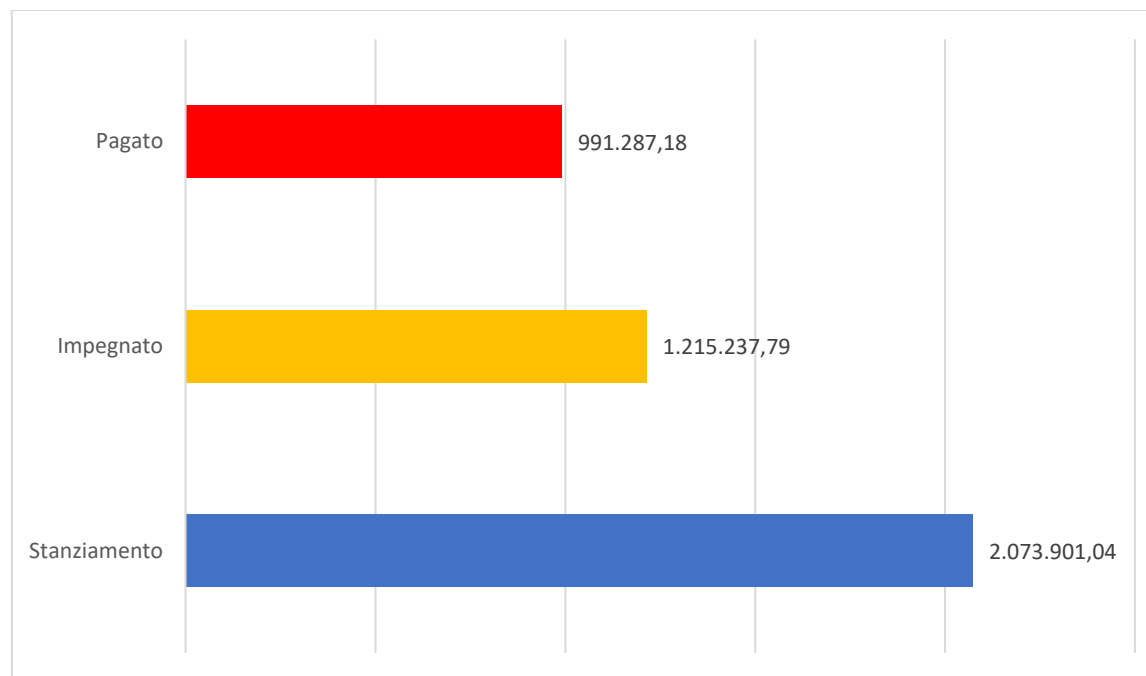
0106 Programma 06 Ufficio tecnico

0107 Programma 07 Elezioni e consultazioni popolari - Anagrafe e stato civile

0111 Programma 11 Altri servizi generali

La missione comprende tutte le attività relative ai servizi generali dell'ente; in particolare le attività riguardanti l'assistenza ed il funzionamento degli organi gestionali Consiglio Giunta e le altre commissioni Comunali e delle sue articolazioni, le attività connesse con le funzioni di rappresentanza, di miglioramento dell'informazione istituzionale, l'organizzazione della segreteria generale e del personale, la gestione finanziaria ed economica, la gestione delle entrate tributarie e dei servizi fiscali. A tutte queste attività si aggiungono quelle relative alla gestione dei beni demaniali e patrimoniali dell'ente ad esclusione di quei beni che avendo una destinazione specifica vengono ricompresi negli altri programmi. Rientra in questo programma la gestione dell'ufficio tecnico intesa come parte integrante del funzionamento e dell'amministrazione generale dell'ente e tutte le attività connesse alla tenuta dei registri di Stato civile, dell'anagrafe in generale, dell'elettorato attivo e passivo, leva e statistica. La missione relativa ai Servizi Generali comprende tutte quelle attività dell'ente che non hanno una destinazione specifica e che vengono gestite in maniera unitaria per evitare, considerata la dimensione dell'ente e la conseguente dotazione organica, un'eccessiva frammentazione dell'attività organizzativa che porterebbe ad un rallentamento della medesima. I prospetti mostrano lo stanziamento aggiornato della missione con il relativo stato di realizzazione e grado d'ultimazione.

Riepilogo missioni						
Missione	Somme stanziare	Impegnato		Pagato		Residui passivi
		Impegni	%	Pagamenti	%	
01 Servizi istituzionali, generali e di gestione	2.073.901,04	1.215.237,79	66,95	991.287,18	81,57	223.950,61
<i>di cui fondo pluriennale vincolato</i>	258.677,01					

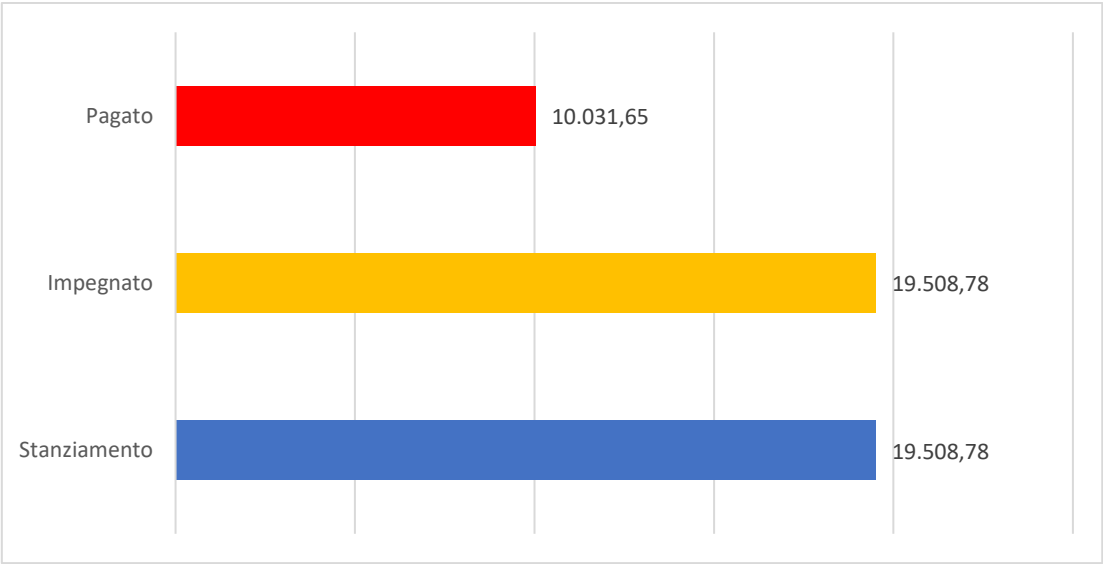


Missione 03 Ordine pubblico e sicurezza e relativi programmi

0301 Programma 01 Polizia locale e amministrativa

La missione comprende il servizio di polizia locale gestito con apposita convenzione sovracomunale. I prospetti mostrano lo stanziamento aggiornato della missione con il relativo stato di realizzazione e grado d'ultimazione.

Riepilogo missioni						
Missione	Somme stanziare	Impegnato		Pagato		Residui passivi
		Impegni	%	Pagamenti	%	
03 Ordine pubblico e sicurezza	19.508,78	19.508,52	100,00	10.031,65	51,42	9.476,87



Missione 04 Istruzione e diritto allo studio e relativi programmi

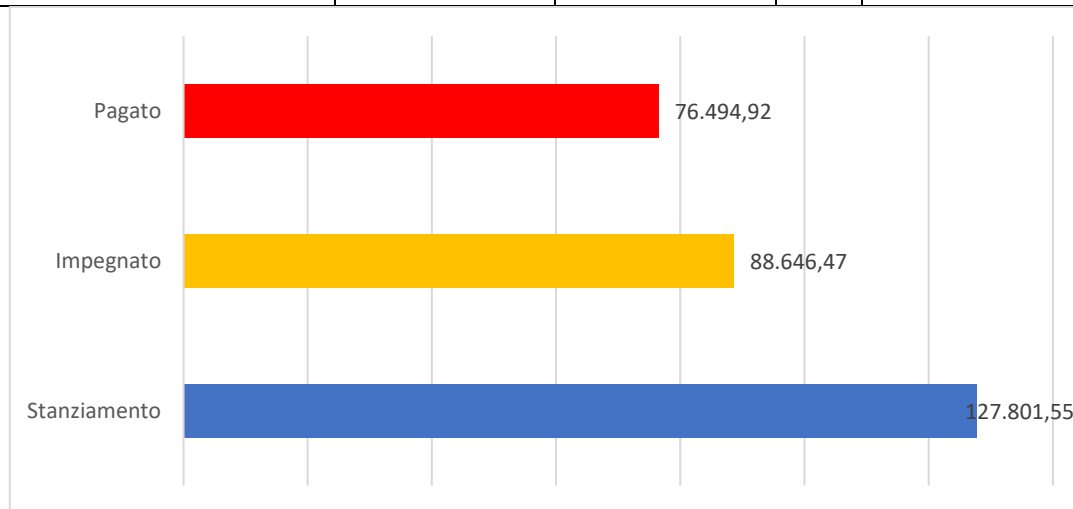
0401 Programma 01 Istruzione prescolastica

0402 Programma 02 Altri ordini di istruzione non universitaria

0406 Programma 06 Servizi ausiliari all'istruzione

La missione comprende tutte le attività ed i servizi inerenti i servizi scolastici di ogni grado. Sono comprese le spese derivanti dalla convenzione per la gestione delle istituzioni scolastiche con il Comune di Pieve di Bono-Prezzo, la spesa per il progetto "Alunni al Centro" dedicato all'attività settimanale prevista per i bambini della scuola primaria di sostegno nello svolgimento dei compiti a casa, i contributi e premi allo studio, e il trasferimento a favore dell'Istituto comprensivo "Il Chiese" per attività didattiche trasversali e per acquisti dotazioni. I prospetti di seguito riportati, con i corrispondenti grafici, mostrano la situazione aggiornata dello stanziamento destinato alla missione insieme al relativo stato di realizzazione e grado di ultimazione.

Riepilogo missioni						
Missione	Somme stanziare	Impegnato		Pagato		Residui passivi
		Impegni	%	Pagamenti	%	
04 Istruzione e diritto allo studio	127.801,55	88.646,47	69,36	76.494,92	86,29	12.151,55



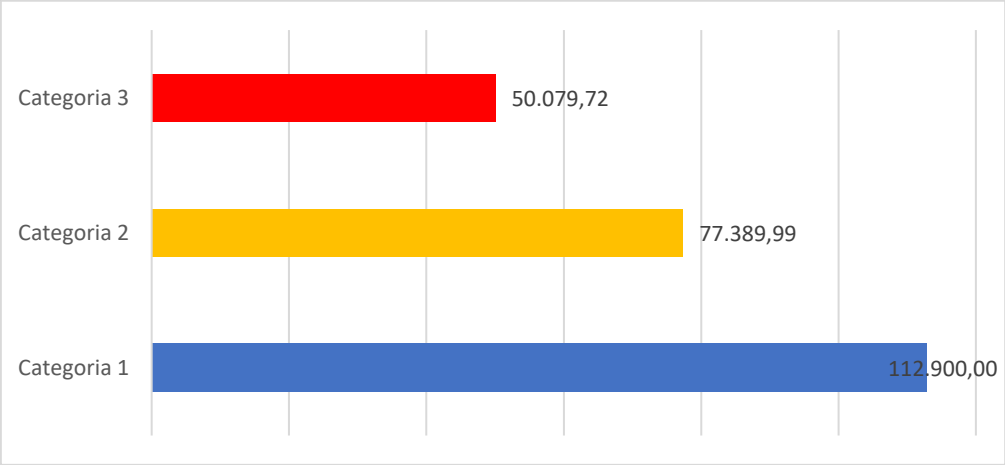
Missione 05 Tutela e valorizzazione dei beni e attività culturali e relativi programmi

0501 Programma 01 Valorizzazione dei beni di interesse storico

0502 Programma 02 Attività culturali e interventi diversi nel settore culturale

Appartengono alla missione, suddivisa nei corrispondenti programmi, l’amministrazione, il funzionamento, la ristrutturazione e la manutenzione dei beni di interesse storico, artistico e culturale. Rientrano inoltre l’amministrazione, il funzionamento e l’erogazione di servizi culturali, il sostegno alle strutture e attività culturali non finalizzate esclusivamente al turismo, incluso quindi il supporto alla programmazione, al coordinamento e al monitoraggio delle relative politiche, come ad esempio la rassegna “Giudicarie a Teatro”, la spesa per la pubblicazione del “Pieve di Bono Notizie”, la spesa di partecipazione al sistema bibliotecario Valle del Chiese, l’organizzazione dei corsi per il Tempo Disponibile. I prospetti seguenti, con i corrispondenti grafici, mostrano la situazione aggiornata dello stanziamento destinato alla missione insieme al relativo stato di realizzazione e il grado di ultimazione.

Riepilogo missioni						
Missione	Somme stanziare	Impegnato		Pagato		Residui passivi
		Impegni	%	Pagamenti	%	
05 Tutela e valorizzazione dei beni e attività culturali	112.900,00	77.389,99	68,55	50.079,72	64,71	27.310,27



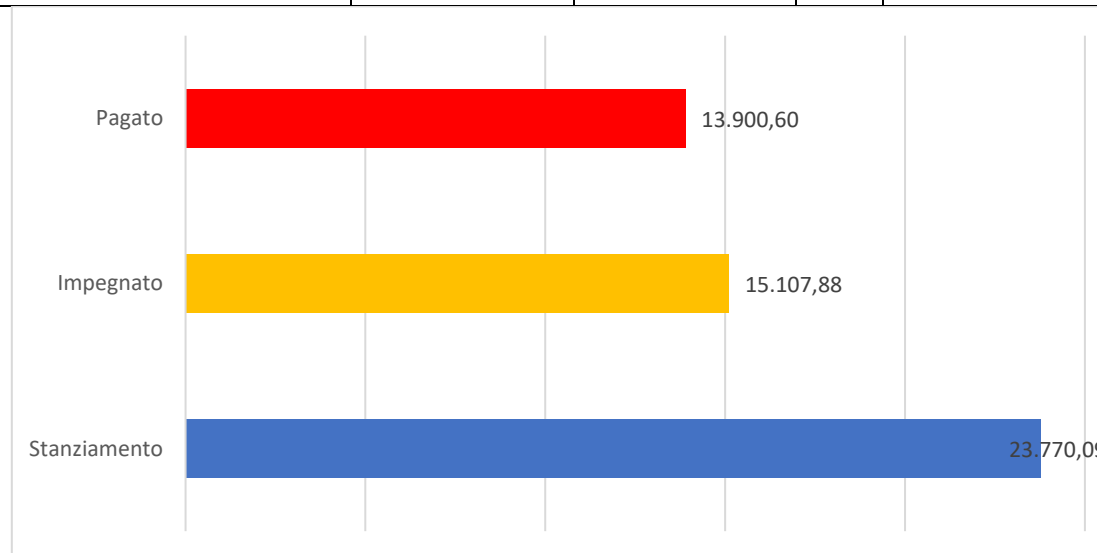
Missione 06 Politiche giovanili, sport e tempo libero e relativi programmi

0601 Programma 01 Sport e tempo libero

0602 Programma 02 Giovani

La missione comprende tutti i servizi e le attività con aspetti ricreativi e sportivi. Le funzioni esercitate nel campo sportivo e ricreativo riguardano la gestione dell'impiantistica sportiva, la manutenzione degli impianti e delle attrezzature. I prospetti, con i corrispondenti grafici, mostrano la situazione aggiornata dello stanziamento destinato alla missione insieme al relativo stato di realizzazione e grado di ultimazione.

Riepilogo missioni						
Missione	Somme stanziare	Impegnato		Pagato		Residui passivi
		Impegni	%	Pagamenti	%	
06 Politiche giovanili, sport e tempo libero	23.770,09	15.107,88	63,56	13.906,60	92,05	1.201,28

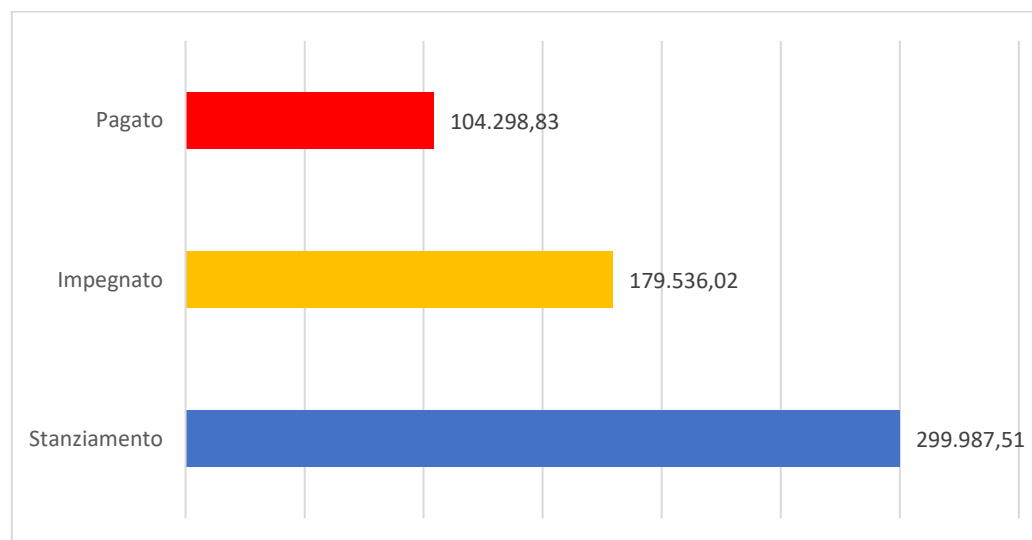


Missione 07 Turismo e relativi programmi

0701 Programma 01 Sviluppo e la valorizzazione del turismo

La missione comprende i servizi relativi allo sviluppo dell'attività turistica, dall'organizzazione di eventi, alla promozione, nonché i contributi e gli affidamenti all'APT di riferimento, alle agenzie territoriali d'area (attuale Consorzio Turistico), a Trentino Marketing S.p.A. e alle associazioni per iniziative in ambito turistico. I prospetti seguenti, con i corrispondenti grafici posti a lato, mostrano la situazione aggiornata dello stanziamento destinato alla missione insieme al relativo stato di realizzazione e il grado di ultimazione dell'intervento programmato.

Riepilogo missioni						
Missione	Somme stanziare	Impegnato		Pagato		Residui passivi
		Impegni	%	Pagamenti	%	
07 Turismo	299.987,51	179.536,02	74,76	104.298,83	58,09	75.237,19
<i>di cui fondo pluriennale vincolato</i>	59.825,92					

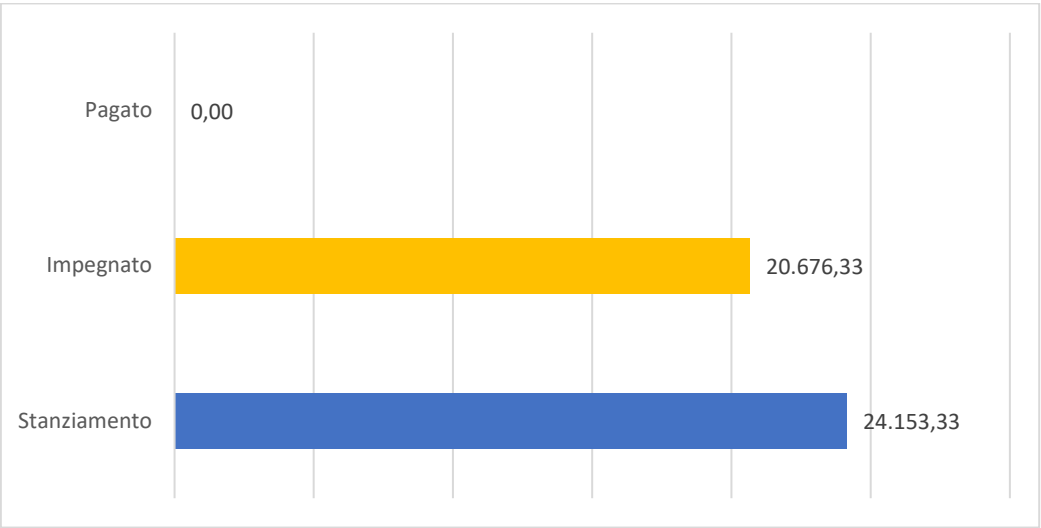


Missione 08 Assetto del territorio ed edilizia abitativa e relativi programmi

0801 Programma 01 Urbanistica e assetto del territorio

La missione comprende la spesa relativa alla redazione nuovo PRG e le spese per la restituzione di oneri di urbanizzazione. I prospetti che seguono, con i corrispondenti grafici posti a lato, mostrano la situazione aggiornata dello stanziamento destinato alla missione e suoi programmi, insieme al relativo stato di realizzazione ed il grado di ultimazione.

Riepilogo missioni						
Missione	Somme stanziare	Impegnato		Pagato		Residui passivi
		Impegni	%	Pagamenti	%	
08 Assetto del territorio ed edilizia abitativa	24.153,33	20.676,33	89,30	0,00	0,00	20.676,33
<i>di cui fondo pluriennale vincolato</i>	1.000,00					

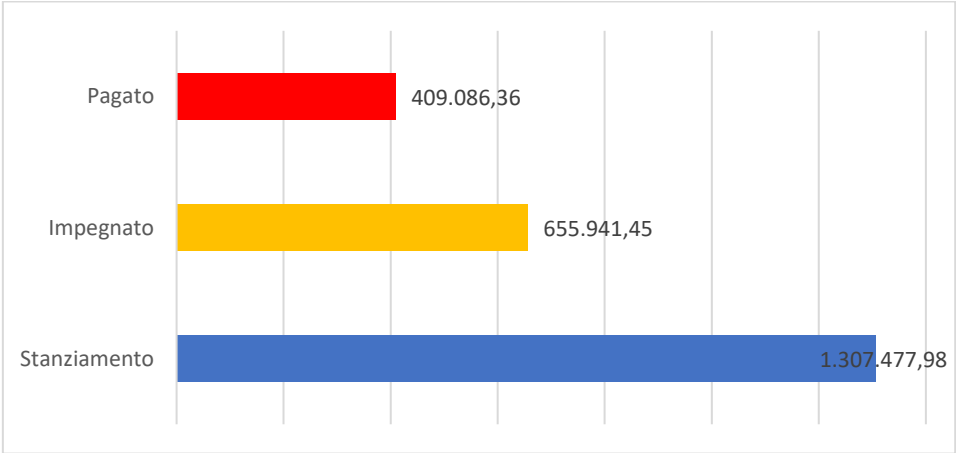


Missione 09 Sviluppo sostenibile e tutela del territorio e dell'ambiente e relativi programmi

- 0901 Programma 01 Difesa del suolo
- 0902 Programma 02 Tutela, valorizzazione e recupero ambientale
- 0903 Programma 03 Rifiuti
- 0904 Programma 04 Servizio idrico integrato
- 0905 Programma 05 Aree protette, parchi naturali, protezione naturalistica e forestazione

La missione comprende tutte le attività dirette a garantire la manutenzione, il miglioramento e lo sviluppo delle infrastrutture comunali (malghe e pascoli), del territorio e in generale dell’ambiente, nonché degli acquedotti, delle fognature e fosse imhoff e dei servizi di smaltimento dei rifiuti. I prospetti mostrano la situazione aggiornata dello stanziamento destinato alla missione insieme al relativo stato di realizzazione e grado di ultimazione.

Riepilogo missioni						
Missione	Somme stanziare	Impegnato		Pagato		Residui passivi
		Impegni	%	Pagamenti	%	
09 Sviluppo sostenibile e tutela del territorio e dell'ambiente	1.307.477,98	655.941,45	53,84	409.086,36	62,37	246.855,09
di cui fondo pluriennale vincolato	89.220,00					

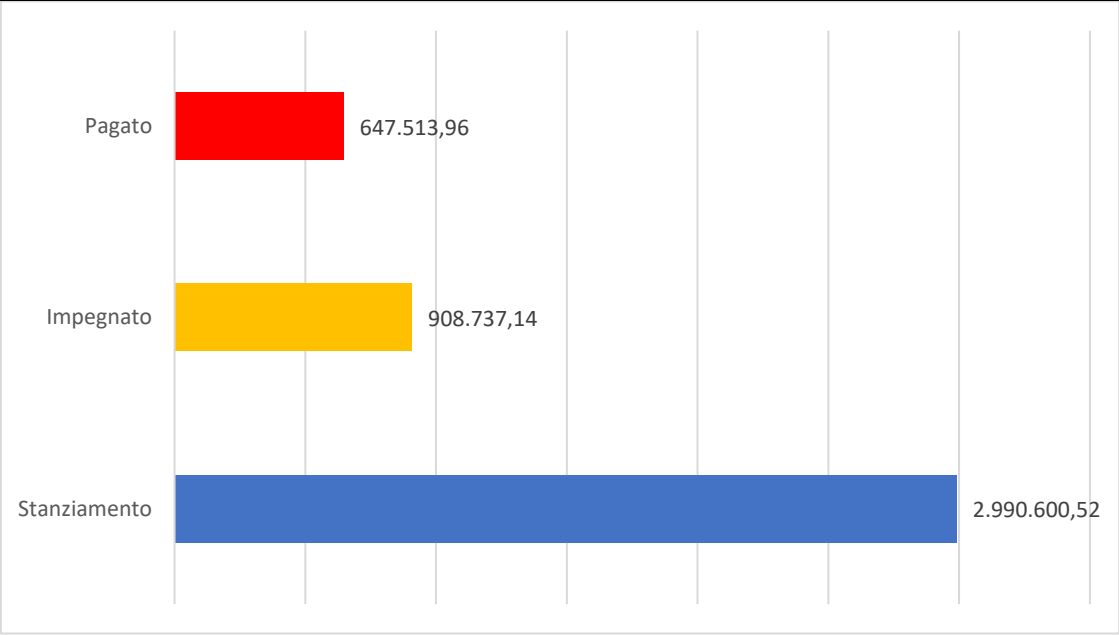


Missione 10 Trasporti e diritto alla mobilità e relativi programmi:

1005 Programma 05 Viabilità e infrastrutture stradali

La missione comprende tutte le attività dirette a garantire la manutenzione, il miglioramento e lo sviluppo della rete stradale e dell’illuminazione pubblica. I prospetti che seguono, con i corrispondenti grafici posti a lato, mostrano la situazione aggiornata dello stanziamento destinato alla missione insieme al relativo stato di realizzazione ed il grado di ultimazione.

Riepilogo missioni						
Missione	Somme stanziare	Impegnato		Pagato		Residui passivi
		Impegni	%	Pagamenti	%	
10 Trasporti e diritto alla mobilita'	2.990.600,52	908.737,14	39,58	647.513,96	71,25	261.223,18
di cui fondo pluriennale vincolato	694.796,11					

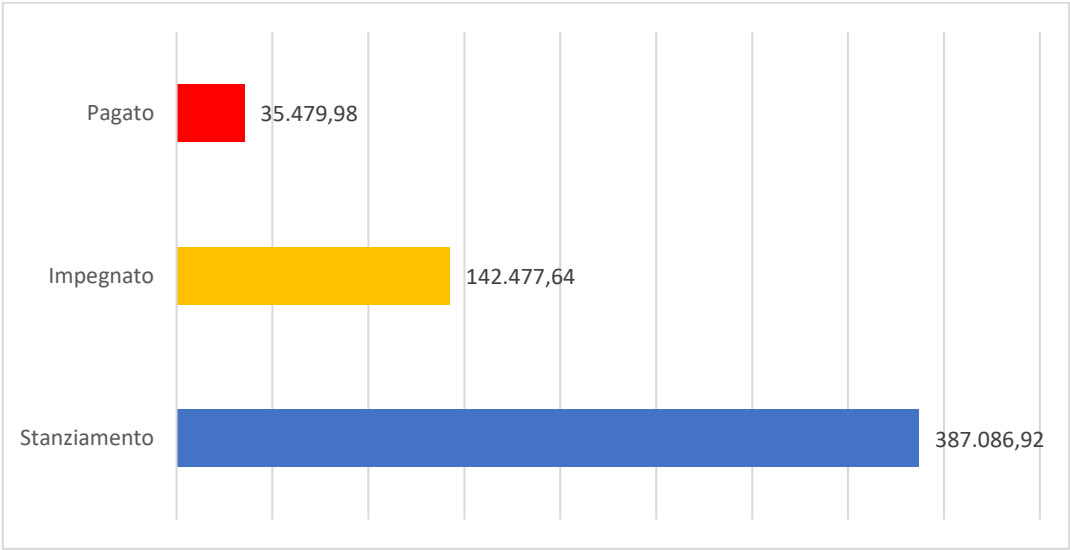


Missione 11 Soccorso civile e relativi programmi

1101 Programma 01 Sistema di protezione civile

La missione comprende tutte le attività di sostegno ai corpi dei vigili del fuoco volontari e gli interventi sulle caserme. I prospetti seguenti, con i corrispondenti grafici posti a lato, mostrano la situazione aggiornata dello stanziamento destinato alla missione insieme al relativo stato di realizzazione ed il grado di ultimazione.

Riepilogo missioni						
Missione	Somme stanziare	Impegnato		Pagato		Residui passivi
		Impegni	%	Pagamenti	%	
11 Soccorso civile	387.086,92	142.477,64	36,81	35.479,98	24,90	106.997,66



Missione 12 Diritti sociali, politiche sociali e famiglia e relativi programmi

1201 Programma 01 Interventi per l'infanzia e i minori e per asili nido

1202 Programma 02 Interventi per la disabilità

1204 Programma 04 Interventi per i soggetti a rischio di esclusione sociale

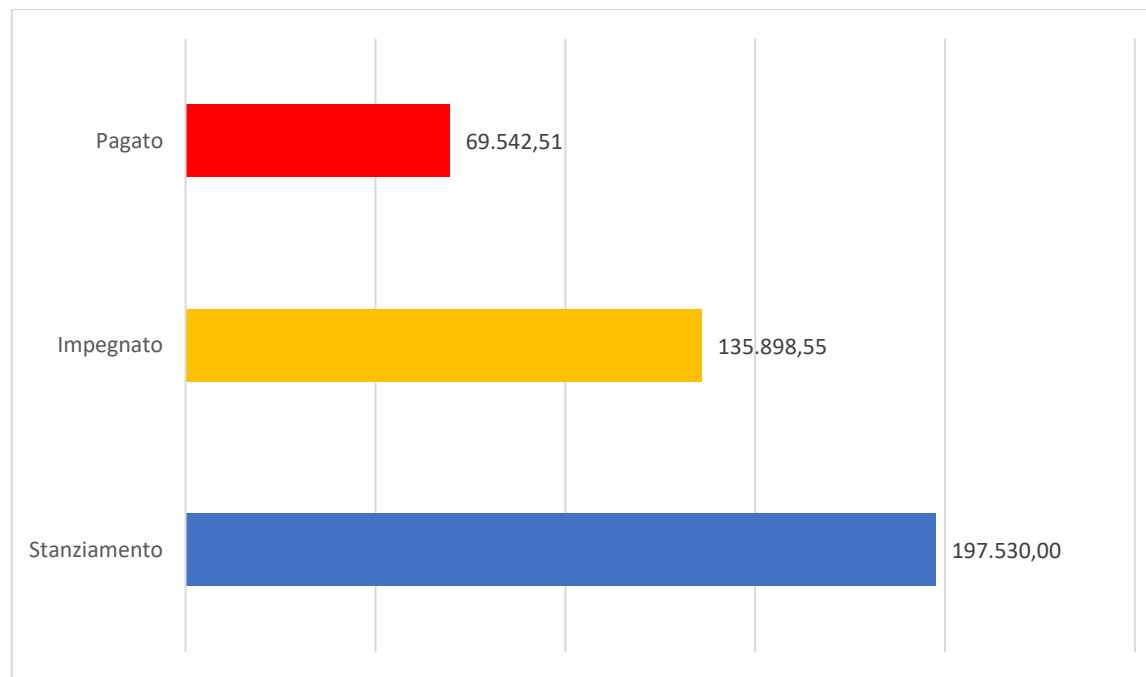
1205 Programma 05 Interventi per le famiglie

1208 Programma 08 Cooperazione e associazionismo

1209 Programma 09 Servizio necroscopico e cimiteriale

La missione comprende tutte le attività di sostegno ai bisogni sociali della popolazione oltre al servizio necroscopico cimiteriale. Il programma 01 comprende le spese di gestione della Ludoteca Comunale, spazio di attività dedicate ai ragazzi. Sono comprese le spese per il mantenimento del marchio "Family". Il programma 05 nella parte delle spese di funzionamento, comprende la compartecipazione del Comune ai progetti di animazione estiva per bambini e ragazzi, i contributi per la natalità e la conciliazione familiare; mentre nella parte di investimento comprende i contributi per la ristrutturazione delle case di abitazioni. I prospetti, con i grafici posti a lato, mostrano la situazione aggiornata dello stanziamento destinato alla missione insieme al relativo stato di realizzazione e grado di ultimazione.

Riepilogo missioni						
Missione	Somme stanziare	Impegnato		Pagato		Residui passivi
		Impegni	%	Pagamenti	%	
12 Diritti sociali, politiche sociali e famiglia	197.530,00	135.898,55	68,80	69.542,51	51,17	66.356,04

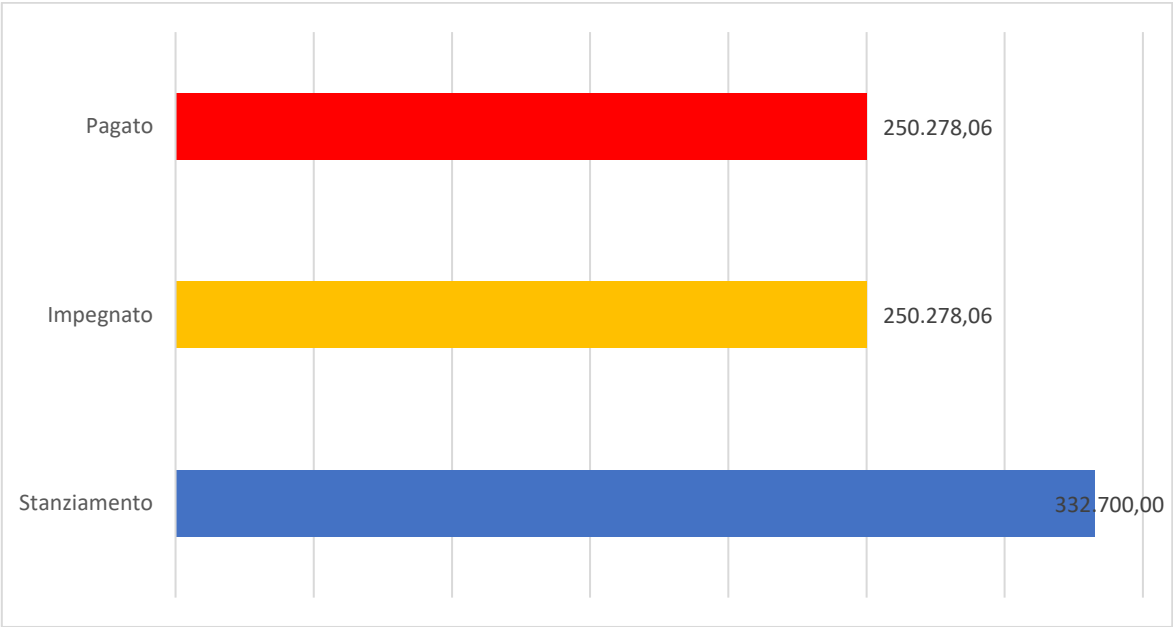


Missione 17 Energia e diversificazione delle fonti energetiche e relativi programmi

1701 Programma 01 Fonti energetiche

La missione comprende gli interventi per realizzare fonti alternative energetiche. I prospetti seguenti, con i corrispondenti grafici posti a lato, mostrano la situazione aggiornata dello stanziamento destinato alla missione e programmi, insieme al relativo stato di realizzazione e grado di ultimazione.

Riepilogo missioni						
Missione	Somme stanziare	Impegnato		Pagato		Residui passivi
		Impegni	%	Pagamenti	%	
17 Energia e diversificazione delle fonti energetiche	332.700,00	250.278,06	75,23	250.278,06	100,00	0,00

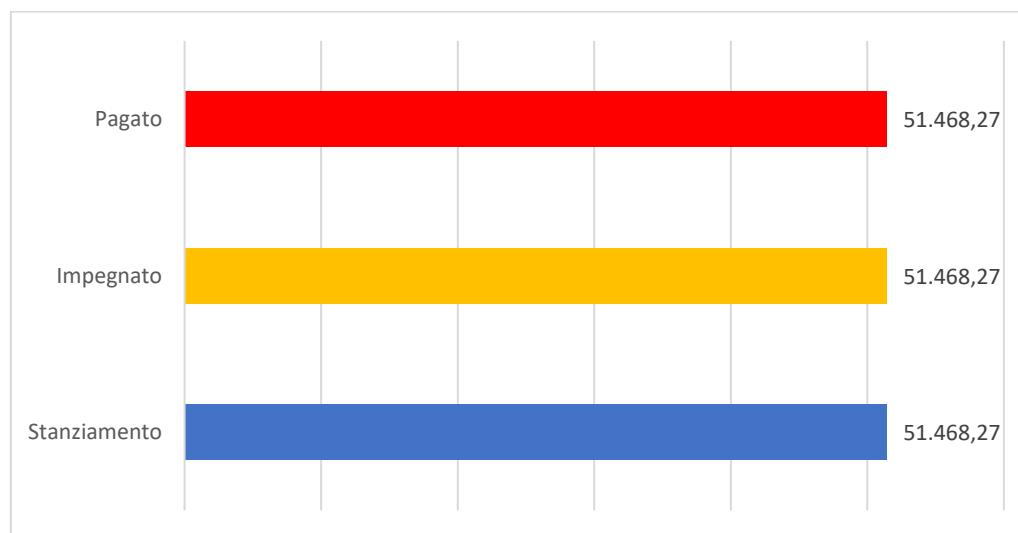


Missione 18 Relazioni con le altre autonomie territoriali e locali

1801 Programma 01 Relazioni finanziarie con le altre autonomie territoriali

La missione comprende la spesa relativa alla quota da versare al fondo di solidarietà comunale istituito nell'ambito del fondo perequativo ex art. 13 L.P. N. 14/2014. I prospetti seguenti, con i corrispondenti grafici posti a lato, mostrano la situazione aggiornata dello stanziamento destinato alla missione e programmi, insieme al relativo stato di realizzazione e grado di ultimazione.

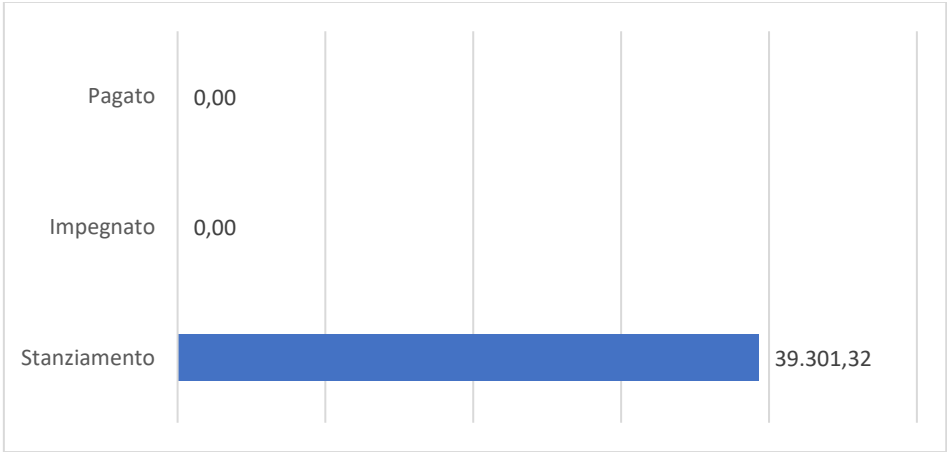
Riepilogo missioni						
Missione	Somme stanziare	Impegnato		Pagato		Residui passivi
		Impegni	%	Pagamenti	%	
18 Relazioni con le altre autonomie territoriali e locali	51.468,27	51.468,27	100,00	51.468,27	100,00	0,00



Missione 20 Fondi e accantonamenti e relativi programmi

Questa missione, dal contenuto prettamente contabile, è destinata ad evidenziare gli importi degli stanziamenti di spesa per accantonamenti al fondo di riserva per spese impreviste ed al fondo svalutazione crediti di dubbia esigibilità. Per quanto riguarda questa ultima posta, in presenza di crediti di dubbia esigibilità l'ente effettua un accantonamento al fondo svalutazione crediti vincolando a tal fine una quota dell'avanzo di amministrazione. Il valore complessivo del fondo dipende dalla dimensione degli stanziamenti relativi ai crediti che presumibilmente si formeranno nell'esercizio entrante. I prospetti seguenti, con i corrispondenti grafici, mostrano la situazione aggiornata dello stanziamento insieme al relativo stato di realizzazione ed il grado di ultimazione.

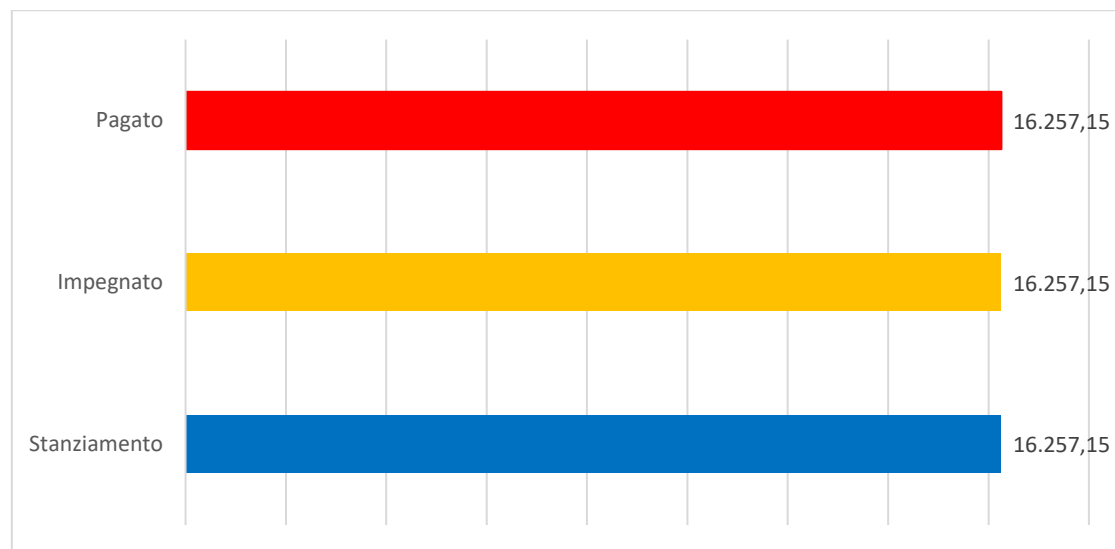
Riepilogo missioni						
Missione	Somme stanziare	Impegnato		Pagato		Residui passivi
		Impegni	%	Pagamenti	%	
20 Fondi e accantonamenti	39.301,32	0,00	0,00	0,00	0,00	0,00



Missione 50 Debito pubblico e relativi programmi

La missione, di stretta natura finanziaria, è destinata a contenere gli stanziamenti di spesa destinati al pagamento delle quote interessi e capitale sui mutui e sui prestiti assunti dall'ente con relative spese accessorie, oltre alle anticipazioni straordinarie. Rientra in questa missione la previsione di spesa relativa al recupero, da parte della Provincia Autonoma di Trento, delle rate dei mutui rientranti nell'operazione di estinzione anticipata dei mutui posta in essere nel 2016; tale spesa non prevede il pagamento diretto alla Provincia ma sarà la stessa che recupererà tale importo dall'assegnazione annua spettante al Comune a valere sull'ex Fondo Investimenti Minori. Rientrano in questo ambito le spese per il pagamento degli interessi e capitale a breve, medio o lungo termine, comunque acquisito. I prospetti ed i grafici mostrano la situazione aggiornata dello stanziamento destinato alla missione insieme al relativo stato di realizzazione ed il grado di ultimazione.

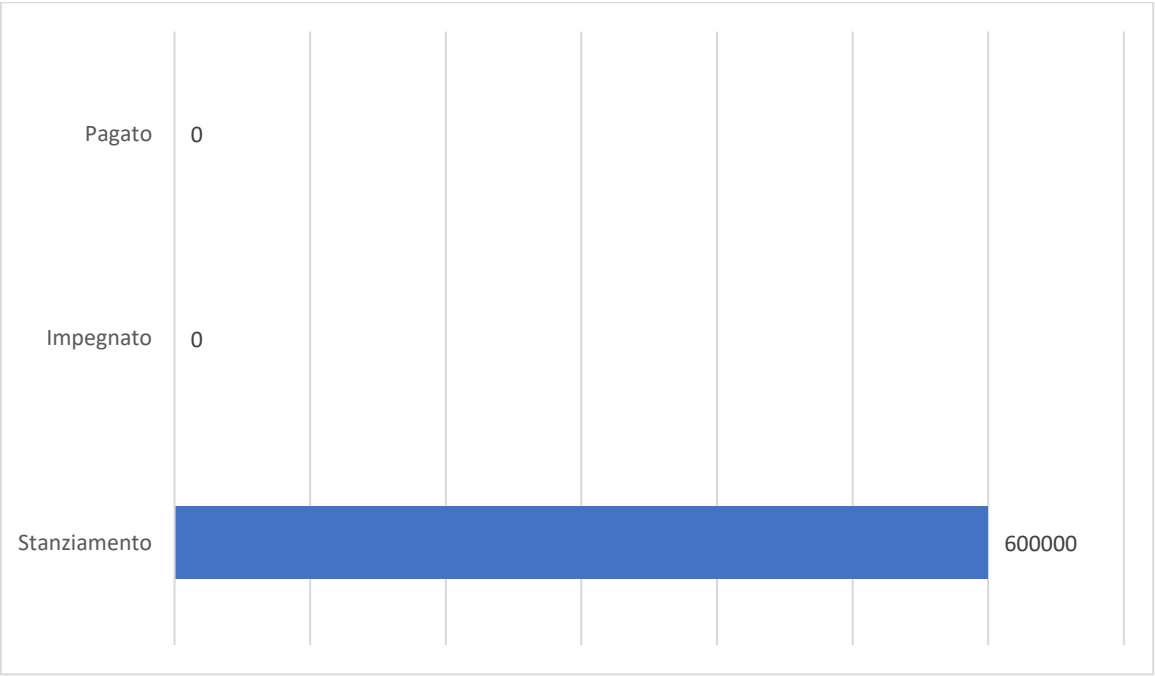
Riepilogo missioni						
Missione	Somme stanziare	Impegnato		Pagato		Residui passivi
		Impegni	%	Pagamenti	%	
50 Debito pubblico	16.257,15	16.257,15	100,00	16.257,15	100,00	0,00



Missione 60 Anticipazioni finanziarie e relativi programmi

Questa missione comprende le spese sostenute dall'ente per la restituzione delle risorse finanziarie anticipate dall'istituto di credito che svolge il servizio di tesoreria. Queste anticipazioni di fondi vengono concesse dal tesoriere per fronteggiare momentanee esigenze di cassa e di liquidità in seguito alla mancata corrispondenza tra previsioni di incasso e relativo fabbisogno di cassa per effettuare i pagamenti. I prospetti ed i grafici che seguono, mostrano la situazione aggiornata dello stanziamento destinato alla missione insieme al relativo stato di realizzazione e il grado di ultimazione.

Riepilogo missioni						
Missione	Somme stanziare	Impegnato		Pagato		Residui passivi
		Impegni	%	Pagamenti	%	
60 Anticipazioni finanziarie	600.000,00	0,00	0,00	0,00	0,00	0,00



SEZIONE III – ENTI E ORGANISMI PARTECIPATI

1. VERIFICA DEBITI E CREDITI RECIPROCI ALLA DATA DEL 31/12/2019

L'art. 11, comma 6, lett. j) del D.Lgs. 118/2011, così come modificato dal D.Lgs. 126/2014, impone che nella relazione sulla gestione, allegata al rendiconto comunale, vi sia un prospetto contenente “gli esiti della verifica dei crediti e debiti reciproci con i propri enti strumentali e le società controllate e partecipate. La predetta informativa, evidenzia analiticamente eventuali discordanze e ne fornisce la motivazione; in tal caso l'ente assume senza indugio, e comunque non oltre il termine dell'esercizio finanziario in corso, i provvedimenti necessari ai fini della riconciliazione delle partite debitorie e creditorie”.

L'Ufficio Finanziario ha inviato l'elenco dettagliato dei crediti e debiti esistenti nei confronti del Comune alla data del 31 dicembre 2020, alle seguenti società partecipate:

E.S.CO. BIM E COMUNI DEL CHIESE SPA	1,437%
GEAS S.p.A. (GIUDICARIE ENERGIA ACQUA E SERVIZI)	2,12%
Consorzio dei Comuni Trentini	0,51%
PRIMIERO ENERGIA S.p.A.	0,132%
Trentino Digitale S.p.A.	0,0058%
Trentino Riscossioni S.p.A.	0,0121%
TREGAS - TRENTINO RETI GAS SRL	0,04913%
Scuola Musicale delle Giudicarie soc.coop	n. 8 quote socio sovventore

Le società partecipate hanno risposto confermando quanto esposto dall'ente.

SEZIONE IV – APPENDICE

1. DATI DEL TERRITORIO E DELLA POPOLAZIONE

Analisi del territorio

Analisi del territorio		
Superficie (kmq)		176,97
Risorse idriche		
	Laghi (n)	8
	Fiumi e torrenti (n)	11
Strade		
	Provinciali (km)	15
	Comunali (km)	122
	Vicinali (km)	52
Di cui:		
	Interne al centro abitato (km)	5
	Esterne al centro abitato (km)	0

Popolazione residente al 31.12.2019 1.150

Nati 8

Morti 14

Immigrati 14

Emigrati 12

Popolazione residente al 31.12.2020 1.146

Nuclei familiari 520

Composizione della popolazione al 31 dicembre 2020:

Maschi Femmine

602 52,53% Totale 544 47,47%

3. INDICATORE DI TEMPESTIVITÀ DEI PAGAMENTI

L'indicatore di tempestività dei pagamenti per il periodo dal 01/01/2020 al 31/12/2020 è pari a giorni -10.

Si allega il prospetto riportante i tempi di pagamento delle fatture 2020.

Anno registrazione	Numero fattura	Data fattura	Data scadenza	Fornitore	Importo fattura (al netto iva split)	Importo pagato	Giorni medi pagamento
2020	458	27/12/2019	17/02/2020	IMPRESA COSTRUZIONI SCAVI NORD DI ZULBERTI RINALDO & C. SNC	993,72	993,72	-3
2020	238 PA	31/12/2019	29/02/2020	INCONTRA SOCIETA' COOPERATIVA SOCIALE	3.803,96	3.803,96	-5
2020	6900003834	31/12/2019	22/02/2020	CIR FOOD S.C.	295,92	295,92	-27
2020	6/PA	08/01/2020	23/02/2020	SMAIT - PC-COPY SRL	601,78	601,78	-20
2020	7/PA	08/01/2020	23/02/2020	SMAIT - PC-COPY SRL	693,33	693,33	-20
2020	1/00000001	08/01/2020	23/02/2020	MOLINARI SCAVI SNC DI MOLINARI GINO E C.	650,00	650,00	-20
2020	4/PA	08/01/2020	29/02/2020	NI.PE DI PELLEGRINO GIUSEPPE & C. SNC	1.610,00	1.610,00	-5
2020	265/D	31/12/2019	24/02/2020	MOSCA COSTRUZIONI s.n.c.	342,52	342,52	100
2020	133	31/12/2019	24/02/2020	ENG GROUP SRL SOCIETA' DI INGEGNERIA	2.008,88	2.008,88	21
2020	132	31/12/2019	24/02/2020	ENG GROUP SRL SOCIETA' DI INGEGNERIA	3.685,03	3.685,03	21
2020	12	10/01/2020	25/02/2020	E.S.CO. BIM E COMUNI DEL CHIESE SPA	4.999,02	4.999,02	-22
2020	12/PA	31/12/2019	25/02/2020	MAZZACCHI GOMME SRL	356,85	356,85	-15
2020	369/E	31/12/2019	26/02/2020	ASCOOP SOCIETA' COOPERATIVA	10.513,52	10.513,53	-16
2020	4 PA	09/01/2020	28/02/2020	LAVORO SOCIETA' COOPERATIVA SOCIALE	6.124,36	6.124,36	-18
2020	9/20	14/01/2020	29/02/2020	SIMONE MAESTRI	765,97	765,97	38
2020	8/20	14/01/2020	29/02/2020	SIMONE MAESTRI	2.219,71	2.219,71	38
2020	0072502053	14/01/2020	14/04/2020	WOLTERS KLUWER ITALIA SRL	558,00	558,00	0
2020	FATTPA 1_20	27/01/2020	04/03/2020	STUDIO TECNICO DOTT.ING. GIANFRANCO PEDERZOLLI	203,01	203,01	-16
2020	42000148211	21/01/2020	07/03/2020	DOLOMITI ENERGIA S.P.A.	79,62	79,62	-29
2020	42000306606	24/01/2020	07/03/2020	DOLOMITI ENERGIA S.P.A.	184,71	184,71	-26
2020	1825	23/01/2020	09/03/2020	TELMEKOM GMBH	469,64	469,64	-21
2020	89 PAS	23/01/2020	09/03/2020	CONSORZIO DEI COMUNI TRENTINI SOCIETA' COOPERATIVA	589,60	589,60	-21
2020	2020E000000116	21/01/2020	09/03/2020	WIND TRE S.P.A.	245,28	245,28	-14
2020	20E0000000338	22/01/2020	10/03/2020	WIND TRE S.P.A.	65,69	65,69	-14
2020	1/D	20/01/2020	10/03/2020	C.E.B. COSTRUZIONI ELETTRICHE DI BUGNA MARINO & C. SNC	800,00	800,00	-15
2020	2/D	20/01/2020	10/03/2020	C.E.B. COSTRUZIONI ELETTRICHE DI BUGNA MARINO & C. SNC	4.950,00	4.950,00	-15
2020	20041597	20/01/2020	11/03/2020	LeasePlan Italia S.p.A.	860,01	860,01	-16
2020	2/PA	31/01/2020	11/03/2020	MAZZACCHI GOMME SRL	292,50	292,50	-30

2020	42000290854	24/01/2020	11/03/2020	DOLOMITI ENERGIA S.P.A.	27,69	27,69	-30
2020	2020150009	27/01/2020	13/03/2020	TRENTINO RISCOSSIONI S.P.A.	20,00	20,00	0
2020	2020150017	27/01/2020	13/03/2020	TRENTINO RISCOSSIONI S.P.A.	28.185,00	28.185,00	27
2020	A233	27/01/2020	13/03/2020	CONSORZIO LAVORO AMBIENTE SOC. COOP	4.560,00	4.560,00	-25
2020	000003/PA	28/01/2020	14/03/2020	SALVADORI COSTRUZIONI S.R.L	11.317,91	11.317,91	-3
2020	3	27/01/2020	14/03/2020	BATTOCCHI GIORGIO S.R.L. SOCIETA' UNIPERSONALE	1.500,00	1.500,00	-19
2020	4	21/01/2020	14/03/2020	STUDIO TECNICO ASSOCIATO A & C	4.007,68	4.007,68	13
2020	42000430515	30/01/2020	16/03/2020	DOLOMITI ENERGIA S.P.A.	160,34	160,34	-14
2020	42000439189	30/01/2020	16/03/2020	DOLOMITI ENERGIA S.P.A.	177,39	177,39	-14
2020	42000430508	30/01/2020	16/03/2020	DOLOMITI ENERGIA S.P.A.	20,65	20,65	-14
2020	42000430511	30/01/2020	16/03/2020	DOLOMITI ENERGIA S.P.A.	26,04	26,04	-14
2020	42000439204	30/01/2020	16/03/2020	DOLOMITI ENERGIA S.P.A.	86,61	86,61	-14
2020	42000439201	30/01/2020	16/03/2020	DOLOMITI ENERGIA S.P.A.	19,76	19,76	-14
2020	42000439211	30/01/2020	16/03/2020	DOLOMITI ENERGIA S.P.A.	624,25	624,25	-14
2020	42000430510	30/01/2020	16/03/2020	DOLOMITI ENERGIA S.P.A.	338,93	338,93	-14
2020	42000430514	30/01/2020	16/03/2020	DOLOMITI ENERGIA S.P.A.	28,90	28,90	-14
2020	42000439193	30/01/2020	16/03/2020	DOLOMITI ENERGIA S.P.A.	22,01	22,01	-14
2020	42000439209	30/01/2020	16/03/2020	DOLOMITI ENERGIA S.P.A.	114,61	114,61	-14
2020	42000439213	30/01/2020	16/03/2020	DOLOMITI ENERGIA S.P.A.	39,03	39,03	-14
2020	42000430513	30/01/2020	16/03/2020	DOLOMITI ENERGIA S.P.A.	49,49	49,49	-14
2020	42000439198	30/01/2020	16/03/2020	DOLOMITI ENERGIA S.P.A.	32,46	32,46	-14
2020	42000439195	30/01/2020	16/03/2020	DOLOMITI ENERGIA S.P.A.	143,89	143,89	-14
2020	42000430500	30/01/2020	16/03/2020	DOLOMITI ENERGIA S.P.A.	10,30	10,30	-14
2020	42000439203	30/01/2020	16/03/2020	DOLOMITI ENERGIA S.P.A.	69,85	69,85	-14
2020	42000439187	30/01/2020	16/03/2020	DOLOMITI ENERGIA S.P.A.	195,54	195,54	-14
2020	42000439192	30/01/2020	16/03/2020	DOLOMITI ENERGIA S.P.A.	47,77	47,77	-14
2020	42000430509	30/01/2020	16/03/2020	DOLOMITI ENERGIA S.P.A.	20,65	20,65	-14
2020	42000439200	30/01/2020	16/03/2020	DOLOMITI ENERGIA S.P.A.	151,24	151,24	-14
2020	42000430506	30/01/2020	16/03/2020	DOLOMITI ENERGIA S.P.A.	111,81	111,81	-14
2020	42000439210	30/01/2020	16/03/2020	DOLOMITI ENERGIA S.P.A.	272,79	272,79	-14
2020	42000439191	30/01/2020	16/03/2020	DOLOMITI ENERGIA S.P.A.	31,32	31,32	-14
2020	42000430516	30/01/2020	16/03/2020	DOLOMITI ENERGIA S.P.A.	140,11	140,11	-14
2020	42000430512	30/01/2020	16/03/2020	DOLOMITI ENERGIA S.P.A.	105,76	105,76	-14
2020	42000430504	30/01/2020	16/03/2020	DOLOMITI ENERGIA S.P.A.	48,26	48,26	-7,21
2020	42000439188	30/01/2020	16/03/2020	DOLOMITI ENERGIA S.P.A.	76,81	76,81	-14
2020	42000439208	30/01/2020	16/03/2020	DOLOMITI ENERGIA S.P.A.	54,15	54,15	-14
2020	42000430503	30/01/2020	16/03/2020	DOLOMITI ENERGIA S.P.A.	22,52	22,52	-14
2020	42000439196	30/01/2020	16/03/2020	DOLOMITI ENERGIA S.P.A.	127,08	127,08	-14

2020	42000430502	30/01/2020	16/03/2020	DOLOMITI ENERGIA S.P.A.	147,68	147,68	-14
2020	42000430505	30/01/2020	16/03/2020	DOLOMITI ENERGIA S.P.A.	189,81	189,81	-14
2020	FATTPA 2_20	30/01/2020	16/03/2020	ROCCA DENISE	1.326,00	1.326,00	-18
2020	42000439205	30/01/2020	16/03/2020	DOLOMITI ENERGIA S.P.A.	203,75	203,75	-14
2020	42000439190	30/01/2020	16/03/2020	DOLOMITI ENERGIA S.P.A.	33,25	33,25	-14
2020	42000439207	30/01/2020	16/03/2020	DOLOMITI ENERGIA S.P.A.	12,01	12,01	-14
2020	2	30/01/2020	16/03/2020	IORI ALBERTO	1.556,47	1.556,47	42
2020	42000439206	30/01/2020	16/03/2020	DOLOMITI ENERGIA S.P.A.	102,40	102,40	-14
2020	42000430507	30/01/2020	16/03/2020	DOLOMITI ENERGIA S.P.A.	20,65	20,65	-14
2020	42000439194	30/01/2020	16/03/2020	DOLOMITI ENERGIA S.P.A.	135,36	135,36	-14
2020	42000439197	30/01/2020	16/03/2020	DOLOMITI ENERGIA S.P.A.	116,26	116,26	-14
2020	42000430501	30/01/2020	16/03/2020	DOLOMITI ENERGIA S.P.A.	168,14	168,14	-14
2020	42000430517	30/01/2020	16/03/2020	DOLOMITI ENERGIA S.P.A.	1.022,81	1.022,81	-14
2020	42000439212	30/01/2020	16/03/2020	DOLOMITI ENERGIA S.P.A.	19,91	19,91	-14
2020	42000439199	30/01/2020	16/03/2020	DOLOMITI ENERGIA S.P.A.	1.475,08	1.475,08	-14
2020	42000439202	30/01/2020	16/03/2020	DOLOMITI ENERGIA S.P.A.	870,36	870,36	-14
2020	05/2020	31/01/2020	17/03/2020	MAGEP DI PAPALEONI EZIO E C.SNC	8.000,00	8.000,00	-22
2020	2	04/02/2020	22/03/2020	BERTI CRISTINA	203,01	203,01	-27
2020	6900000226	31/01/2020	24/03/2020	CIR FOOD S.C.	290,44	290,44	-29
2020	3 PA	31/01/2020	27/03/2020	ASCOOP SOCIETA' COOPERATIVA	1.100,00	1.100,00	-18
2020	24	07/02/2020	29/03/2020	AMISTADI BERNARDO SRL	4.400,75	4.400,76	29
2020	69	14/02/2020	31/03/2020	ARICOCCHI SAVERIO & C. SNC - ELETTRAUTO OFFICINA	1.145,16	1.145,16	-22
2020	126 FNS	13/02/2020	31/03/2020	CONSORZIO DEI COMUNI TRENTINI SOCIETA' COOPERATIVA	190,00	190,00	-22
2020	16	18/02/2020	04/04/2020	Cominotti Gastone	2.156,96	2.156,96	23
2020	42000564705	18/02/2020	30/04/2020	DOLOMITI ENERGIA S.P.A.	118,17	118,17	-37
2020	8C00025956	06/02/2020	30/04/2020	TIM S.P.A. DIREZIONE E COORDINAMENTO VIVENDI SA	172,40	172,40	-16
2020	8C00025054	06/02/2020	30/04/2020	TIM S.P.A. DIREZIONE E COORDINAMENTO VIVENDI SA	95,52	95,52	-16
2020	8C00025898	06/02/2020	30/04/2020	TIM S.P.A. DIREZIONE E COORDINAMENTO VIVENDI SA	184,09	184,09	-16
2020	8C00026205	06/02/2020	30/04/2020	TIM S.P.A. DIREZIONE E COORDINAMENTO VIVENDI SA	105,51	105,51	-16
2020	000170	17/02/2020	05/04/2020	S.I.M.I SAS di Davide Cioni e C.	685,00	685,00	-20
2020	8C00026134	06/02/2020	30/04/2020	TIM S.P.A. DIREZIONE E COORDINAMENTO VIVENDI SA	185,15	185,15	-16
2020	8C00025108	06/02/2020	30/04/2020	TIM S.P.A. DIREZIONE E COORDINAMENTO VIVENDI SA	161,71	161,71	-16
2020	8C00025096	06/02/2020	30/04/2020	TIM S.P.A. DIREZIONE E COORDINAMENTO VIVENDI SA	195,20	195,20	-16
2020	33/PA	19/02/2020	06/04/2020	SMAIT - PC-COPY SRL	445,50	445,50	-21
2020	PA 109/2020	20/02/2020	07/04/2020	COMUNITA' DELLE GIUDICARIE	1.946,99	1.946,99	-20
2020	PA 52/2020	20/02/2020	07/04/2020	COMUNITA' DELLE GIUDICARIE	34,39	34,39	-20
2020	FATTPA 3_20	30/01/2020	07/04/2020	ROCCA DENISE	104,00	104,00	-22
2020	20094867	17/02/2020	07/04/2020	LeasePlan Italia S.p.A.	860,01	860,01	-22

2020	42000860784	25/02/2020	08/04/2020	DOLOMITI ENERGIA S.P.A.	84,52	84,52	-30
2020	42000842382	25/02/2020	08/04/2020	DOLOMITI ENERGIA S.P.A.	173,95	173,95	-30
2020	341 PAS	21/02/2020	10/04/2020	CONSORZIO DEI COMUNI TARENTINI SOCIETA' COOPERATIVA	910,00	910,00	-25
2020	9/PA/2020	25/02/2020	11/04/2020	AVVOCATO FLAVIO MARIA BONAZZA	1.823,90	1.823,90	-26
2020	42000925181	28/02/2020	14/04/2020	DOLOMITI ENERGIA S.P.A.	31,09	31,09	-21
2020	42000922999	28/02/2020	14/04/2020	DOLOMITI ENERGIA S.P.A.	44,76	44,76	-21
2020	42000923003	28/02/2020	14/04/2020	DOLOMITI ENERGIA S.P.A.	896,52	896,52	-21
2020	42000925201	28/02/2020	14/04/2020	DOLOMITI ENERGIA S.P.A.	254,16	254,16	-21
2020	42000922986	28/02/2020	14/04/2020	DOLOMITI ENERGIA S.P.A.	9,37	9,37	-21
2020	42000925199	28/02/2020	14/04/2020	DOLOMITI ENERGIA S.P.A.	93,82	93,82	-21
2020	42000925180	28/02/2020	14/04/2020	DOLOMITI ENERGIA S.P.A.	158,45	158,45	-21
2020	42000922991	28/02/2020	14/04/2020	DOLOMITI ENERGIA S.P.A.	263,89	263,89	-21
2020	42000922994	28/02/2020	14/04/2020	DOLOMITI ENERGIA S.P.A.	18,71	18,71	-21
2020	42000922987	28/02/2020	14/04/2020	DOLOMITI ENERGIA S.P.A.	161,23	161,23	-21
2020	42000923000	28/02/2020	14/04/2020	DOLOMITI ENERGIA S.P.A.	28,87	28,87	-21
2020	42000922995	28/02/2020	14/04/2020	DOLOMITI ENERGIA S.P.A.	18,71	18,71	-21
2020	42000925187	28/02/2020	14/04/2020	DOLOMITI ENERGIA S.P.A.	69,32	69,32	-21
2020	20/50/00002	28/02/2020	15/04/2020	SERVICE GOMME SNC	550,00	550,00	-30
2020	42000925204	28/02/2020	14/04/2020	DOLOMITI ENERGIA S.P.A.	36,48	36,48	-21
2020	42000923001	28/02/2020	14/04/2020	DOLOMITI ENERGIA S.P.A.	169,33	169,33	-21
2020	42000925195	28/02/2020	14/04/2020	DOLOMITI ENERGIA S.P.A.	89,59	89,59	-21
2020	42000925188	28/02/2020	14/04/2020	DOLOMITI ENERGIA S.P.A.	110,02	110,02	-21
2020	42000925192	28/02/2020	14/04/2020	DOLOMITI ENERGIA S.P.A.	16,41	16,41	-21
2020	42000925197	28/02/2020	14/04/2020	DOLOMITI ENERGIA S.P.A.	92,61	92,61	-21
2020	42000922990	28/02/2020	14/04/2020	DOLOMITI ENERGIA S.P.A.	45,75	45,75	-21
2020	42000922993	28/02/2020	14/04/2020	DOLOMITI ENERGIA S.P.A.	18,71	18,71	-21
2020	42000922996	28/02/2020	14/04/2020	DOLOMITI ENERGIA S.P.A.	266,48	266,48	-21
2020	42000925183	28/02/2020	14/04/2020	DOLOMITI ENERGIA S.P.A.	38,84	38,84	-21
2020	42000925200	28/02/2020	14/04/2020	DOLOMITI ENERGIA S.P.A.	104,19	104,19	-21
2020	42000922997	28/02/2020	14/04/2020	DOLOMITI ENERGIA S.P.A.	19,00	19,00	-21
2020	42000925189	28/02/2020	14/04/2020	DOLOMITI ENERGIA S.P.A.	28,86	28,86	-21
2020	42000925196	28/02/2020	14/04/2020	DOLOMITI ENERGIA S.P.A.	192,17	192,17	-21
2020	42000925191	28/02/2020	14/04/2020	DOLOMITI ENERGIA S.P.A.	131,21	131,21	-21
2020	42000922988	28/02/2020	14/04/2020	DOLOMITI ENERGIA S.P.A.	126,21	126,21	-21
2020	42000925193	28/02/2020	14/04/2020	DOLOMITI ENERGIA S.P.A.	700,34	700,34	-21
2020	42000925202	28/02/2020	14/04/2020	DOLOMITI ENERGIA S.P.A.	564,74	564,74	-21
2020	42000925184	28/02/2020	14/04/2020	DOLOMITI ENERGIA S.P.A.	18,51	18,51	-21
2020	42000922989	28/02/2020	14/04/2020	DOLOMITI ENERGIA S.P.A.	20,95	20,95	-21

2020	42000925178	28/02/2020	14/04/2020	DOLOMITI ENERGIA S.P.A.	188,05	188,05	-21
2020	42000925194	28/02/2020	14/04/2020	DOLOMITI ENERGIA S.P.A.	70,75	70,75	-21
2020	42000925182	28/02/2020	14/04/2020	DOLOMITI ENERGIA S.P.A.	28,33	28,33	-21
2020	42000925185	28/02/2020	14/04/2020	DOLOMITI ENERGIA S.P.A.	145,66	145,66	-21
2020	42000922992	28/02/2020	14/04/2020	DOLOMITI ENERGIA S.P.A.	98,98	98,98	-21
2020	42000925190	28/02/2020	14/04/2020	DOLOMITI ENERGIA S.P.A.	1.343,87	1.343,87	-21
2020	42000925198	28/02/2020	14/04/2020	DOLOMITI ENERGIA S.P.A.	11,47	11,47	-21
2020	42000925203	28/02/2020	14/04/2020	DOLOMITI ENERGIA S.P.A.	18,97	18,97	-21
2020	42000922998	28/02/2020	14/04/2020	DOLOMITI ENERGIA S.P.A.	99,96	99,96	-21
2020	42000925186	28/02/2020	14/04/2020	DOLOMITI ENERGIA S.P.A.	127,85	127,85	-21
2020	42000925179	28/02/2020	14/04/2020	DOLOMITI ENERGIA S.P.A.	72,28	72,28	-21
2020	42000923002	28/02/2020	14/04/2020	DOLOMITI ENERGIA S.P.A.	123,93	123,93	-21
2020	37/PA	28/02/2020	17/04/2020	SMAIT - PC-COPY SRL	199,00	199,00	-23
2020	3016000434	29/02/2020	18/04/2020	DEDAGROUP PUBLIC SERVICES SRL	250,00	250,00	-25
2020	PAE0007443	29/02/2020	18/04/2020	FASTWEB SpA	39,26	39,26	-25
2020	6900000719	29/02/2020	18/04/2020	CIR FOOD S.C.	213,72	213,72	-25
2020	364/FE	29/02/2020	30/04/2020	KRATOS S.P.A.	239,00	239,00	-10
2020	20FECS.TN0668	03/03/2020	19/04/2020	CRISTOFORETTI S.P.A.	3.769,05	3.769,05	-20
2020	6900000527	29/02/2020	19/04/2020	CIR FOOD S.C.	142,48	142,48	-26
2020	101/20	28/02/2020	21/04/2020	TAMBURINI EDILIZIA SNC	753,40	753,40	-28
2020	111	09/03/2020	30/04/2020	ARICOCCHI SAVERIO & C. SNC - ELETTRAUTO OFFICINA	2.624,80	2.624,80	-16
2020	38	10/03/2020	22/04/2020	E.S.CO. BIM E COMUNI DEL CHIESE SPA	3.792,14	3.792,14	-15
2020	210 FNS	12/03/2020	22/04/2020	CONSORZIO DEI COMUNI TARENTINI SOCIETA' COOPERATIVA	98,00	98,00	-15
2020	42000991817	13/03/2020	22/04/2020	DOLOMITI ENERGIA S.P.A.	16,27	16,27	-15
2020	42000991816	13/03/2020	22/04/2020	DOLOMITI ENERGIA S.P.A.	16,10	16,10	-15
2020	2020009146	19/03/2020	30/04/2020	GESTORE DEI SERVIZI ENERGETICI spa - G.S.E.	19,80	19,80	0
2020	2020009147	19/03/2020	30/04/2020	GESTORE DEI SERVIZI ENERGETICI spa - G.S.E.	33,48	33,48	0
2020	273 FNS	12/03/2020	22/04/2020	CONSORZIO DEI COMUNI TARENTINI SOCIETA' COOPERATIVA	290,00	290,00	-15
2020	2020009148	19/03/2020	30/04/2020	GESTORE DEI SERVIZI ENERGETICI spa - G.S.E.	25,62	25,62	0
2020	2020010594	20/03/2020	30/04/2020	GESTORE DEI SERVIZI ENERGETICI spa - G.S.E.	6,07	6,07	0
2020	42001153812	20/03/2020	22/04/2020	DOLOMITI ENERGIA S.P.A.	84,52	84,52	-15
2020	42001155266	20/03/2020	22/04/2020	DOLOMITI ENERGIA S.P.A.	163,39	163,39	-15
2020	48/PA	29/02/2020	24/04/2020	SMAIT - PC-COPY SRL	489,25	489,25	-30
2020	17	03/03/2020	25/04/2020	ELETTROGRITTI DI GRITTI MANUEL	1.480,00	1.480,00	-29
2020	2040/200003348	14/02/2020	30/04/2020	MyO SPA	315,00	315,00	-10
2020	2040/200003347	14/02/2020	30/04/2020	MyO SPA	322,00	322,00	-10
2020	2040/200003349	14/02/2020	30/04/2020	MyO SPA	754,54	754,54	-10
2020	20148705	16/03/2020	30/04/2020	LeasePlan Italia S.p.A.	860,01	860,01	-16

2020	2020161629	25/03/2020	30/04/2020	TRENTINO RISCOSSIONI S.P.A.	13,30	13,30	-29
2020	8/2020	27/03/2020	02/05/2020	CONSOLINI COSTRUZIONI SNC DI CONSOLINI DARIO E SERGIO	32.556,95	32.556,94	-29
2020	10	28/03/2020	02/05/2020	P.G. DI PELLIZZARI GIORGIO	140,61	140,61	-25
2020	20/20	02/04/2020	03/05/2020	SIMONE MAESTRI	838,47	838,47	-26
2020	2020PA000148	19/03/2020	31/05/2020	MEDIA ALPI PUBBLICITA' S.R.L.	436,00	436,00	-11
2020	2020E000002084	21/03/2020	08/05/2020	WIND TRE S.P.A.	182,34	182,34	-24
2020	94/PA	24/03/2020	09/05/2020	TRENTINO OFFICE S.R.L.	571,87	571,87	-19
2020	2/00	02/04/2020	09/05/2020	CARE' CARLO	1.277,22	1.277,22	-30
2020	3/00	02/04/2020	09/05/2020	CARE' CARLO	529,76	529,76	-30
2020	5/00	02/04/2020	09/05/2020	CARE' CARLO	9.357,00	9.357,00	-30
2020	4/00	02/04/2020	09/05/2020	CARE' CARLO	598,70	598,70	-30
2020	1520000095	28/01/2020	09/05/2020	DOLOMITI ENERGIA S.P.A.	1.340,98	1.340,98	-30
2020	527	26/03/2020	11/05/2020	ARMANI EDOARDO & C. S.A.S.	227,35	227,35	-21
2020	3/PA	25/03/2020	11/05/2020	CISMA S.R.L.% CISMA G.M.B.H.	5.304,00	5.304,00	-17
2020	42001345398	27/03/2020	12/05/2020	DOLOMITI ENERGIA S.P.A.	29,95	29,95	-13
2020	42001354092	27/03/2020	12/05/2020	DOLOMITI ENERGIA S.P.A.	9,37	9,37	-13
2020	42001345399	27/03/2020	12/05/2020	DOLOMITI ENERGIA S.P.A.	37,03	37,03	-13
2020	42001345414	27/03/2020	12/05/2020	DOLOMITI ENERGIA S.P.A.	12,53	12,53	-13
2020	42001354106	27/03/2020	12/05/2020	DOLOMITI ENERGIA S.P.A.	115,11	115,11	-13
2020	42001345400	27/03/2020	12/05/2020	DOLOMITI ENERGIA S.P.A.	17,51	17,51	-13
2020	42001354100	27/03/2020	12/05/2020	DOLOMITI ENERGIA S.P.A.	19,89	19,89	-13
2020	42001345407	27/03/2020	12/05/2020	DOLOMITI ENERGIA S.P.A.	116,41	116,41	-13
2020	42001354096	27/03/2020	12/05/2020	DOLOMITI ENERGIA S.P.A.	148,46	148,46	-13
2020	42001345420	27/03/2020	12/05/2020	DOLOMITI ENERGIA S.P.A.	37,98	37,98	-13
2020	42001345411	27/03/2020	12/05/2020	DOLOMITI ENERGIA S.P.A.	67,51	67,51	-13
2020	42001345397	27/03/2020	12/05/2020	DOLOMITI ENERGIA S.P.A.	29,82	29,82	-13
2020	42001345394	27/03/2020	12/05/2020	DOLOMITI ENERGIA S.P.A.	173,02	173,02	-13
2020	42001345406	27/03/2020	12/05/2020	DOLOMITI ENERGIA S.P.A.	1.123,55	1.123,55	-13
2020	42001345403	27/03/2020	12/05/2020	DOLOMITI ENERGIA S.P.A.	68,21	68,21	-13
2020	42001354099	27/03/2020	12/05/2020	DOLOMITI ENERGIA S.P.A.	18,71	18,71	-13
2020	42001354101	27/03/2020	12/05/2020	DOLOMITI ENERGIA S.P.A.	217,26	217,26	-13
2020	42001354093	27/03/2020	12/05/2020	DOLOMITI ENERGIA S.P.A.	116,64	116,64	-13
2020	42001345412	27/03/2020	12/05/2020	DOLOMITI ENERGIA S.P.A.	164,87	164,87	-13
2020	42001354102	27/03/2020	12/05/2020	DOLOMITI ENERGIA S.P.A.	60,03	60,03	-13
2020	42001345408	27/03/2020	12/05/2020	DOLOMITI ENERGIA S.P.A.	24,05	24,05	-13
2020	42001354095	27/03/2020	12/05/2020	DOLOMITI ENERGIA S.P.A.	44,82	44,82	-13
2020	42001354103	27/03/2020	12/05/2020	DOLOMITI ENERGIA S.P.A.	42,69	42,69	-13
2020	42001354107	27/03/2020	12/05/2020	DOLOMITI ENERGIA S.P.A.	751,48	751,48	-13

2020	42001345413	27/03/2020	12/05/2020	DOLOMITI ENERGIA S.P.A.	92,49	92,49	-13
2020	42001354097	27/03/2020	12/05/2020	DOLOMITI ENERGIA S.P.A.	91,33	91,33	-13
2020	42001345405	27/03/2020	12/05/2020	DOLOMITI ENERGIA S.P.A.	26,45	26,45	-13
2020	42001354105	27/03/2020	12/05/2020	DOLOMITI ENERGIA S.P.A.	146,66	146,66	-13
2020	42001345418	27/03/2020	12/05/2020	DOLOMITI ENERGIA S.P.A.	484,65	484,65	-13
2020	42001345419	27/03/2020	12/05/2020	DOLOMITI ENERGIA S.P.A.	18,97	18,97	-13
2020	42001345404	27/03/2020	12/05/2020	DOLOMITI ENERGIA S.P.A.	104,57	104,57	-13
2020	42001345410	27/03/2020	12/05/2020	DOLOMITI ENERGIA S.P.A.	150,39	150,39	-13
2020	42001345409	27/03/2020	12/05/2020	DOLOMITI ENERGIA S.P.A.	511,69	511,69	-13
2020	42001345395	27/03/2020	12/05/2020	DOLOMITI ENERGIA S.P.A.	57,97	57,97	-13
2020	42001345416	27/03/2020	12/05/2020	DOLOMITI ENERGIA S.P.A.	104,19	104,19	-13
2020	42001354094	27/03/2020	12/05/2020	DOLOMITI ENERGIA S.P.A.	105,77	105,77	-13
2020	42001354104	27/03/2020	12/05/2020	DOLOMITI ENERGIA S.P.A.	22,32	22,32	-13
2020	42001345415	27/03/2020	12/05/2020	DOLOMITI ENERGIA S.P.A.	47,41	47,41	-13
2020	42001345401	27/03/2020	12/05/2020	DOLOMITI ENERGIA S.P.A.	150,20	150,20	-13
2020	42001354098	27/03/2020	12/05/2020	DOLOMITI ENERGIA S.P.A.	18,71	18,71	-13
2020	42001345402	27/03/2020	12/05/2020	DOLOMITI ENERGIA S.P.A.	120,63	120,63	-13
2020	42001345396	27/03/2020	12/05/2020	DOLOMITI ENERGIA S.P.A.	152,07	152,07	-13
2020	42001345417	27/03/2020	12/05/2020	DOLOMITI ENERGIA S.P.A.	214,98	214,98	-13
2020	6900001063	31/03/2020	14/05/2020	CIR FOOD S.C.	49,32	49,32	-30
2020	75/PA	31/03/2020	14/05/2020	NI.PE DI PELLEGRINO GIUSEPPE & C. SNC	2.295,00	2.295,00	-15
2020	1/PA	30/03/2020	16/05/2020	PELLIZZARI EROS ARTIGIANO EDILE	7.245,00	7.245,00	-24
2020	12/2020	03/04/2020	16/05/2020	MAGEP DI PAPALEONI EZIO E C.SNC	2.057,55	2.057,55	-24
2020	147/20	31/03/2020	17/05/2020	TAMBURINI EDILIZIA SNC	998,00	998,00	-27
2020	95	31/03/2020	17/05/2020	PELLIZZARI RINALDO - OFFICINA MECCANICA	155,49	155,49	-27
2020	2020/172	31/03/2020	18/05/2020	KIOO STUDIO SRL	209,00	209,00	-28
2020	69/PA	31/03/2020	19/05/2020	SMAIT - PC-COPY SRL	49,50	49,50	-29
2020	1/PA	10/04/2020	20/05/2020	SEGALLA P.I. ANDREA SRL	1.215,00	1.215,00	-30
2020	505 PAS	17/04/2020	20/05/2020	CONSORZIO DEI COMUNI TRENTINI SOCIETA' COOPERATIVA	69,00	69,00	-15
2020	422 PAS	17/04/2020	20/05/2020	CONSORZIO DEI COMUNI TRENTINI SOCIETA' COOPERATIVA	1.125,60	1.125,60	-15
2020	42001438338	20/04/2020	30/06/2020	DOLOMITI ENERGIA S.P.A.	115,43	115,43	-36
2020	50	31/03/2020	23/11/2020	ENG GROUP SRL SOCIETA' DI INGEGNERIA	1.489,01	1.489,01	0
2020	0072508246	06/04/2020	06/07/2020	WOLTERS KLUWER ITALIA SRL	558,00	558,00	-47
2020	42001559402	22/04/2020	29/05/2020	DOLOMITI ENERGIA S.P.A.	197,45	197,45	-30
2020	42001484322	21/04/2020	29/05/2020	DOLOMITI ENERGIA S.P.A.	130,80	130,80	-30
2020	327 FNS	14/04/2020	30/05/2020	CONSORZIO DEI COMUNI TRENTINI SOCIETA' COOPERATIVA	59,00	59,00	2
2020	2020015922	14/04/2020	30/05/2020	GESTORE DEI SERVIZI ENERGETICI spa - G.S.E.	38,00	38,00	88
2020	8C00053693	06/04/2020	29/06/2020	TIM S.P.A. DIREZIONE E COORDINAMENTO VIVENDI SA	72,70	72,70	-40

2020	8C00053859	06/04/2020	29/06/2020	TIM S.P.A. DIREZIONE E COORDINAMENTO VIVENDI SA	16,55	16,55	-40
2020	8C00054637	06/04/2020	29/06/2020	TIM S.P.A. DIREZIONE E COORDINAMENTO VIVENDI SA	14,48	14,48	-40
2020	8C00054075	06/04/2020	29/06/2020	TIM S.P.A. DIREZIONE E COORDINAMENTO VIVENDI SA	27,19	27,19	-40
2020	8C00054371	06/04/2020	29/06/2020	TIM S.P.A. DIREZIONE E COORDINAMENTO VIVENDI SA	82,69	82,69	-40
2020	8C00053728	06/04/2020	29/06/2020	TIM S.P.A. DIREZIONE E COORDINAMENTO VIVENDI SA	24,86	24,86	-40
2020	8C00054503	06/04/2020	29/06/2020	TIM S.P.A. DIREZIONE E COORDINAMENTO VIVENDI SA	29,34	29,34	-40
2020	20201370	20/04/2020	04/06/2020	LeasePlan Italia S.p.A.	860,01	860,01	-30
2020	100359	21/04/2020	06/06/2020	NEULIFT SPA	150,00	150,00	-17
2020	2040/200009405	22/04/2020	30/06/2020	MyO SPA	125,00	125,00	-15
2020	2040/200009404	22/04/2020	30/06/2020	MyO SPA	840,00	840,00	-15
2020	20E0000002013	22/04/2020	10/06/2020	WIND TRE S.P.A.	65,69	65,69	-7
2020	94 PA	20/04/2020	12/06/2020	ASCOOP SOCIETA' COOPERATIVA	2.200,00	2.200,00	-23
2020	44	12/05/2020	13/06/2020	MOSCA COSTRUZIONI s.n.c.	2.647,38	2.647,38	-30
2020	2/55	30/04/2020	10/06/2020	NORTH SYSTEMS SRL	314,00	314,00	-27
2020	260/F	29/04/2020	10/06/2020	MARITANS SRL	118,50	118,50	-27
2020	2040/200010415	30/04/2020	30/06/2020	MyO SPA	112,50	112,50	-41
2020	127	30/04/2020	13/06/2020	PELLIZZARI RINALDO - OFFICINA MECCANICA	75,41	75,41	-30
2020	42001733086	29/04/2020	15/06/2020	DOLOMITI ENERGIA S.P.A.	91,29	91,29	-21
2020	42001734778	29/04/2020	15/06/2020	DOLOMITI ENERGIA S.P.A.	120,42	120,42	-21
2020	42001734783	29/04/2020	15/06/2020	DOLOMITI ENERGIA S.P.A.	128,33	128,33	-21
2020	42001734794	29/04/2020	15/06/2020	DOLOMITI ENERGIA S.P.A.	463,80	463,80	-21
2020	42001734779	29/04/2020	15/06/2020	DOLOMITI ENERGIA S.P.A.	56,56	56,56	-21
2020	42001733087	29/04/2020	15/06/2020	DOLOMITI ENERGIA S.P.A.	18,71	18,71	-21
2020	42001734784	29/04/2020	15/06/2020	DOLOMITI ENERGIA S.P.A.	11,91	11,91	-21
2020	42001733092	29/04/2020	15/06/2020	DOLOMITI ENERGIA S.P.A.	57,82	57,82	-21
2020	42001734785	29/04/2020	15/06/2020	DOLOMITI ENERGIA S.P.A.	479,94	479,94	-21
2020	42001734795	29/04/2020	15/06/2020	DOLOMITI ENERGIA S.P.A.	19,12	19,12	-21
2020	42001733090	29/04/2020	15/06/2020	DOLOMITI ENERGIA S.P.A.	212,21	212,21	-21
2020	42001734774	29/04/2020	15/06/2020	DOLOMITI ENERGIA S.P.A.	28,33	28,33	-21
2020	42001733082	29/04/2020	15/06/2020	DOLOMITI ENERGIA S.P.A.	76,85	76,85	-21
2020	42001733088	29/04/2020	15/06/2020	DOLOMITI ENERGIA S.P.A.	18,71	18,71	-21
2020	42001734773	29/04/2020	15/06/2020	DOLOMITI ENERGIA S.P.A.	30,70	30,70	-21
2020	42001734789	29/04/2020	15/06/2020	DOLOMITI ENERGIA S.P.A.	92,49	92,49	-21
2020	42001734775	29/04/2020	15/06/2020	DOLOMITI ENERGIA S.P.A.	36,66	36,66	-21
2020	42001734770	29/04/2020	15/06/2020	DOLOMITI ENERGIA S.P.A.	163,87	163,87	-21
2020	42001733093	29/04/2020	15/06/2020	DOLOMITI ENERGIA S.P.A.	19,82	19,82	-21
2020	42001733085	29/04/2020	15/06/2020	DOLOMITI ENERGIA S.P.A.	79,33	79,33	-21
2020	42001734772	29/04/2020	15/06/2020	DOLOMITI ENERGIA S.P.A.	147,83	147,83	-21

2020	42001734790	29/04/2020	15/06/2020	DOLOMITI ENERGIA S.P.A.	11,31	11,31	-21
2020	42001734793	29/04/2020	15/06/2020	DOLOMITI ENERGIA S.P.A.	204,83	204,83	-21
2020	42001733084	29/04/2020	15/06/2020	DOLOMITI ENERGIA S.P.A.	45,97	45,97	-21
2020	42001734791	29/04/2020	15/06/2020	DOLOMITI ENERGIA S.P.A.	46,00	46,00	-21
2020	42001734771	29/04/2020	15/06/2020	DOLOMITI ENERGIA S.P.A.	53,62	53,62	-21
2020	42001734788	29/04/2020	15/06/2020	DOLOMITI ENERGIA S.P.A.	157,10	157,10	-21
2020	42001734780	29/04/2020	15/06/2020	DOLOMITI ENERGIA S.P.A.	112,43	112,43	-21
2020	42001734781	29/04/2020	15/06/2020	DOLOMITI ENERGIA S.P.A.	28,39	28,39	-21
2020	42001733089	29/04/2020	15/06/2020	DOLOMITI ENERGIA S.P.A.	18,71	18,71	-21
2020	42001734777	29/04/2020	15/06/2020	DOLOMITI ENERGIA S.P.A.	133,88	133,88	-21
2020	42001733095	29/04/2020	15/06/2020	DOLOMITI ENERGIA S.P.A.	84,78	84,78	-21
2020	42001733091	29/04/2020	15/06/2020	DOLOMITI ENERGIA S.P.A.	60,95	60,95	-21
2020	42001734776	29/04/2020	15/06/2020	DOLOMITI ENERGIA S.P.A.	18,25	18,25	-21
2020	42001734787	29/04/2020	15/06/2020	DOLOMITI ENERGIA S.P.A.	67,74	67,74	-21
2020	42001733083	29/04/2020	15/06/2020	DOLOMITI ENERGIA S.P.A.	108,28	108,28	-21
2020	42001734782	29/04/2020	15/06/2020	DOLOMITI ENERGIA S.P.A.	1.097,77	1.097,77	-21
2020	42001733081	29/04/2020	15/06/2020	DOLOMITI ENERGIA S.P.A.	9,37	9,37	-21
2020	42001733094	29/04/2020	15/06/2020	DOLOMITI ENERGIA S.P.A.	132,86	132,86	-21
2020	42001733096	29/04/2020	15/06/2020	DOLOMITI ENERGIA S.P.A.	733,29	733,29	-21
2020	42001734796	29/04/2020	15/06/2020	DOLOMITI ENERGIA S.P.A.	40,20	40,20	-21
2020	42001734786	29/04/2020	15/06/2020	DOLOMITI ENERGIA S.P.A.	289,11	289,11	-21
2020	42001734792	29/04/2020	15/06/2020	DOLOMITI ENERGIA S.P.A.	104,19	104,19	-21
2020	68	07/05/2020	19/06/2020	E.S.CO. BIM E COMUNI DEL CHIESE SPA	3.792,14	3.792,14	-30
2020	PAE0012733	30/04/2020	19/06/2020	FASTWEB SpA	156,26	156,26	-30
2020	36/PA	05/05/2020	19/06/2020	PI&ESSE CONSULTING SAS DI SESTER PIERGIORGIO & C.	1.100,00	1.100,00	-30
2020	171/66	12/05/2020	19/06/2020	GIOVACCHINI SOCIET COOPERATIVA	576,00	576,00	-30
2020	2040/200010414	30/04/2020	30/06/2020	MyO SPA	112,50	112,50	-15
2020	P000322/2020	28/04/2020	22/06/2020	ACCA software S.p.a.	314,00	314,00	-28
2020	45	14/05/2020	24/06/2020	MOSCA COSTRUZIONI s.n.c.	2.354,07	2.354,07	-23
2020	20251815	18/05/2020	30/06/2020	LeasePlan Italia S.p.A.	860,01	860,01	-29
2020	42002038226	22/05/2020	24/06/2020	DOLOMITI ENERGIA S.P.A.	122,28	122,28	-30
2020	107	30/04/2020	27/06/2020	PELLIZZARI RINALDO - OFFICINA MECCANICA	173,16	173,16	-24
2020	100/PA	30/04/2020	27/06/2020	SMAIT - PC-COPY SRL	679,50	679,50	-24
2020	2020022043	14/05/2020	29/06/2020	GESTORE DEI SERVIZI ENERGETICI spa - G.S.E.	30,00	30,00	0
2020	2020022042	14/05/2020	29/06/2020	GESTORE DEI SERVIZI ENERGETICI spa - G.S.E.	30,00	30,00	0
2020	409 FNS	11/05/2020	26/06/2020	CONSORZIO DEI COMUNI TARENTINI SOCIETA' COOPERATIVA	98,00	98,00	-25
2020	443 FNS	11/05/2020	26/06/2020	CONSORZIO DEI COMUNI TARENTINI SOCIETA' COOPERATIVA	81,00	81,00	-11
2020	523 FNS	11/05/2020	26/06/2020	CONSORZIO DEI COMUNI TARENTINI SOCIETA' COOPERATIVA	97,00	97,00	-25

2020	115/PA	15/05/2020	30/06/2020	SMAIT - PC-COPY SRL	4.160,00	4.160,00	-15
2020	2020022041	14/05/2020	30/06/2020	GESTORE DEI SERVIZI ENERGETICI spa - G.S.E.	30,00	30,00	0
2020	114/PA	15/05/2020	30/06/2020	SMAIT - PC-COPY SRL	720,00	720,00	-27
2020	2020810000006	19/05/2020	31/07/2020	MONTURA STORE SRL	204,36	204,36	-60
2020	A643	26/05/2020	01/07/2020	CONSORZIO LAVORO AMBIENTE SOC. COOP	5.568,00	5.568,00	-30
2020	20664343	20/05/2020	01/07/2020	LeasePlan Italia S.p.A.	75,80	75,80	6
2020	2020E000003937	21/05/2020	01/07/2020	WIND TRE S.P.A.	204,96	204,96	-30
2020	100444	20/05/2020	03/07/2020	NEULIFT SPA	180,00	180,00	-30
2020	100443	20/05/2020	03/07/2020	NEULIFT SPA	460,00	460,00	-30
2020	2/PA	22/05/2020	05/07/2020	COM.PI LEGNO SRL	891,25	891,25	-30
2020	23/2020	29/05/2020	05/07/2020	MAGEP DI PAPALEONI EZIO E C.SNC	13.754,66	13.754,66	-30
2020	2020029497	19/05/2020	04/07/2020	GESTORE DEI SERVIZI ENERGETICI spa - G.S.E.	38,00	38,00	53
2020	20E0000002567	22/05/2020	11/07/2020	WIND TRE S.P.A.	65,69	65,69	-11
2020	195	26/05/2020	31/07/2020	ARICOCCHI SAVERIO & C. SNC - ELETTRAUTO OFFICINA	1.703,43	1.703,43	-24
2020	42002170733	28/05/2020	13/07/2020	DOLOMITI ENERGIA S.P.A.	18,71	18,71	-19
2020	42002167457	28/05/2020	13/07/2020	DOLOMITI ENERGIA S.P.A.	11,11	11,11	-19
2020	42002167466	28/05/2020	13/07/2020	DOLOMITI ENERGIA S.P.A.	93,40	93,40	-19
2020	42002167461	28/05/2020	13/07/2020	DOLOMITI ENERGIA S.P.A.	394,35	394,35	-19
2020	42002167452	28/05/2020	13/07/2020	DOLOMITI ENERGIA S.P.A.	389,67	389,67	-19
2020	42002167467	28/05/2020	13/07/2020	DOLOMITI ENERGIA S.P.A.	45,45	45,45	-19
2020	42002167450	28/05/2020	13/07/2020	DOLOMITI ENERGIA S.P.A.	123,18	123,18	-19
2020	42002167446	28/05/2020	13/07/2020	DOLOMITI ENERGIA S.P.A.	52,05	52,05	-19
2020	42002167456	28/05/2020	13/07/2020	DOLOMITI ENERGIA S.P.A.	93,37	93,37	-19
2020	42002170738	28/05/2020	13/07/2020	DOLOMITI ENERGIA S.P.A.	74,24	74,24	-19
2020	42002167460	28/05/2020	13/07/2020	DOLOMITI ENERGIA S.P.A.	171,31	171,31	-19
2020	42002167455	28/05/2020	13/07/2020	DOLOMITI ENERGIA S.P.A.	153,80	153,80	-19
2020	42002167451	28/05/2020	13/07/2020	DOLOMITI ENERGIA S.P.A.	11,91	11,91	-19
2020	42002167445	28/05/2020	13/07/2020	DOLOMITI ENERGIA S.P.A.	116,04	116,04	-19
2020	42002167443	28/05/2020	13/07/2020	DOLOMITI ENERGIA S.P.A.	16,83	16,83	-19
2020	42002170740	28/05/2020	13/07/2020	DOLOMITI ENERGIA S.P.A.	626,20	626,20	-19
2020	42002167462	28/05/2020	13/07/2020	DOLOMITI ENERGIA S.P.A.	18,97	18,97	-19
2020	42002167464	28/05/2020	13/07/2020	DOLOMITI ENERGIA S.P.A.	9,37	9,37	-19
2020	6900001534	31/05/2020	09/07/2020	CIR FOOD S.C.	98,64	98,64	-22
2020	185	31/05/2020	09/07/2020	PELLIZZARI RINALDO - OFFICINA MECCANICA	154,51	154,51	-24
2020	42002167459	28/05/2020	13/07/2020	DOLOMITI ENERGIA S.P.A.	104,19	104,19	-19
2020	42002170735	28/05/2020	13/07/2020	DOLOMITI ENERGIA S.P.A.	49,15	49,15	-19
2020	42002170739	28/05/2020	13/07/2020	DOLOMITI ENERGIA S.P.A.	61,34	61,34	-19
2020	42002167441	28/05/2020	13/07/2020	DOLOMITI ENERGIA S.P.A.	28,33	28,33	-19

2020	42002167471	28/05/2020	13/07/2020	DOLOMITI ENERGIA S.P.A.	18,71	18,71	-19
2020	42002167468	28/05/2020	13/07/2020	DOLOMITI ENERGIA S.P.A.	32,32	32,32	-19
2020	42002167454	28/05/2020	13/07/2020	DOLOMITI ENERGIA S.P.A.	56,76	56,76	-19
2020	42002167437	28/05/2020	13/07/2020	DOLOMITI ENERGIA S.P.A.	135,01	135,01	-19
2020	42002167440	28/05/2020	13/07/2020	DOLOMITI ENERGIA S.P.A.	28,65	28,65	-19
2020	42002167470	28/05/2020	13/07/2020	DOLOMITI ENERGIA S.P.A.	18,71	18,71	-19
2020	42002167439	28/05/2020	13/07/2020	DOLOMITI ENERGIA S.P.A.	134,64	134,64	-19
2020	42002167447	28/05/2020	13/07/2020	DOLOMITI ENERGIA S.P.A.	111,96	111,96	-19
2020	42002170734	28/05/2020	13/07/2020	DOLOMITI ENERGIA S.P.A.	164,80	164,80	-19
2020	42002167458	28/05/2020	13/07/2020	DOLOMITI ENERGIA S.P.A.	43,70	43,70	-19
2020	42002167465	28/05/2020	13/07/2020	DOLOMITI ENERGIA S.P.A.	77,96	77,96	-19
2020	42002167448	28/05/2020	13/07/2020	DOLOMITI ENERGIA S.P.A.	24,62	24,62	-19
2020	42002167463	28/05/2020	13/07/2020	DOLOMITI ENERGIA S.P.A.	38,23	38,23	-19
2020	42002170737	28/05/2020	13/07/2020	DOLOMITI ENERGIA S.P.A.	18,87	18,87	-19
2020	42002170736	28/05/2020	13/07/2020	DOLOMITI ENERGIA S.P.A.	28,71	28,71	-19
2020	42002167438	28/05/2020	13/07/2020	DOLOMITI ENERGIA S.P.A.	47,01	47,01	-19
2020	42002167469	28/05/2020	13/07/2020	DOLOMITI ENERGIA S.P.A.	76,94	76,94	-19
2020	42002167453	28/05/2020	13/07/2020	DOLOMITI ENERGIA S.P.A.	29,56	29,56	-19
2020	42002167442	28/05/2020	13/07/2020	DOLOMITI ENERGIA S.P.A.	36,35	36,35	-19
2020	42002167444	28/05/2020	13/07/2020	DOLOMITI ENERGIA S.P.A.	132,03	132,03	-19
2020	42002167449	28/05/2020	13/07/2020	DOLOMITI ENERGIA S.P.A.	931,75	931,75	-19
2020	3016001213	31/05/2020	15/07/2020	DEDAGROUP PUBLIC SERVICES SRL	4.950,00	4.950,00	-21
2020	129/PA	31/05/2020	15/07/2020	SMAIT - PC-COPY SRL	55,35	55,35	-30
2020	59	31/05/2020	15/07/2020	GHEZZI ABELE & FIGLI SRL	6.970,86	6.970,86	-30
2020	153	31/05/2020	15/07/2020	PELLIZZARI RINALDO - OFFICINA MECCANICA	161,52	161,52	-30
2020	851 FNS	10/06/2020	16/07/2020	CONSORZIO DEI COMUNI TARENTINI SOCIETA' COOPERATIVA	68,00	68,00	-22
2020	838 FNS	10/06/2020	16/07/2020	CONSORZIO DEI COMUNI TARENTINI SOCIETA' COOPERATIVA	68,00	68,00	-22
2020	659 FNS	10/06/2020	16/07/2020	CONSORZIO DEI COMUNI TARENTINI SOCIETA' COOPERATIVA	60,00	60,00	-22
2020	570 FNS	10/06/2020	16/07/2020	CONSORZIO DEI COMUNI TARENTINI SOCIETA' COOPERATIVA	99,00	99,00	-22
2020	000000000001513/02	30/05/2020	17/07/2020	FAMIGLIA COOPERATIVA PINZOLO	428,59	428,59	82
2020	1820002213	19/05/2020	19/07/2020	S.E.T. DISTRIBUZIONE S.P.A.	40.425,12	40.425,12	25
2020	107PA	05/06/2020	31/07/2020	GEOPARTNER SRL	2.580,00	2.580,00	-36
2020	2040/200008732	03/04/2020	22/07/2020	MyO SPA	125,00	125,00	-28
2020	428/00	31/05/2020	24/07/2020	EDILSILVER DI ZANETTI SILVER	990,00	990,00	-30
2020	138/PA	04/06/2020	25/07/2020	SMAIT - PC-COPY SRL	312,75	312,75	-29
2020	100539	09/06/2020	25/07/2020	NEULIFT SPA	1.599,52	1.599,51	-30
2020	FATTPA 2_20	10/06/2020	25/07/2020	STUDIO TECNICO FABIO BINELLI	761,28	761,28	-30
2020	214/EP	23/05/2020	31/07/2020	CENTRO VENDITE GALVAGNI SNC	900,00	900,00	-24

2020	233/EP	29/05/2020	31/07/2020	CENTRO VENDITE GALVAGNI SNC	340,00	340,00	-24
2020	77/03	29/05/2020	27/07/2020	ECO-SPES S.R.L.	37,00	37,00	-20
2020	229	11/06/2020	31/07/2020	ARICOCCHI SAVERIO & C. SNC - ELETTRAUTO OFFICINA	178,80	178,80	-24
2020	230	11/06/2020	31/07/2020	ARICOCCHI SAVERIO & C. SNC - ELETTRAUTO OFFICINA	402,00	402,00	-24
2020	FATTPA 5_20	16/06/2020	01/08/2020	SCALFI GIACOMO	1.915,60	1.915,60	-15
2020	000063/PA	12/06/2020	01/08/2020	STORO DIESEL SRL	1.160,00	1.160,00	-25
2020	8C00092220	05/06/2020	29/08/2020	TIM S.P.A. DIREZIONE E COORDINAMENTO VIVENDI SA	17,60	17,60	-3
2020	8C00091794	05/06/2020	29/08/2020	TIM S.P.A. DIREZIONE E COORDINAMENTO VIVENDI SA	0,06	0,06	-3
2020	12	18/06/2020	03/08/2020	MUSSI FRANCESCA	3.831,78	3.831,78	-17
2020	8C00091235	05/06/2020	29/08/2020	TIM S.P.A. DIREZIONE E COORDINAMENTO VIVENDI SA	10,06	10,06	-3
2020	840035-PA	17/06/2020	03/08/2020	FAMIGLIA COOPERATIVA VALLE DEL CHIESE	3.531,15	3.531,15	-21
2020	534/00	18/06/2020	03/08/2020	EDILSILVER DI ZANETTI SILVER	690,39	690,39	-21
2020	8C00091874	05/06/2020	29/08/2020	TIM S.P.A. DIREZIONE E COORDINAMENTO VIVENDI SA	0,10	0,10	-3
2020	20302833	15/06/2020	04/08/2020	LeasePlan Italia S.p.A.	860,01	860,01	-28
2020	175/PA	29/06/2020	07/08/2020	NI.PE DI PELLEGRINO GIUSEPPE & C. SNC	1.365,00	1.365,00	-30
2020	6900001832	30/06/2020	07/08/2020	CIR FOOD S.C.	213,72	213,73	-30
2020	237	30/06/2020	07/08/2020	PELLIZZARI RINALDO - OFFICINA MECCANICA	179,92	179,92	-25
2020	167/PA	30/06/2020	07/08/2020	SMAIT - PC-COPY SRL	333,94	333,94	-25
2020	274	30/06/2020	07/08/2020	ARICOCCHI SAVERIO & C. SNC - ELETTRAUTO OFFICINA	360,00	360,00	-25
2020	168/PA	30/06/2020	07/08/2020	SMAIT - PC-COPY SRL	423,00	423,00	-25
2020	840044-PA	30/06/2020	07/08/2020	FAMIGLIA COOPERATIVA VALLE DEL CHIESE	3.531,15	3.531,15	-25
2020	166/PA	30/06/2020	07/08/2020	SMAIT - PC-COPY SRL	1.995,68	1.995,68	-25
2020	181/PA	30/06/2020	07/08/2020	TRENTINO OFFICE S.R.L.	432,40	432,40	-25
2020	42002301340	22/06/2020	31/08/2020	DOLOMITI ENERGIA S.P.A.	98,66	98,66	-42
2020	130 PA	25/06/2020	24/08/2020	INCONTRA SOCIETA' COOPERATIVA SOCIALE	236,00	236,00	-27
2020	2040/200008072	31/03/2020	10/08/2020	MyO SPA	38,65	38,65	-28
2020	2040/200010884	06/05/2020	10/08/2020	MyO SPA	46,50	46,50	-28
2020	20E0000003138	22/06/2020	10/08/2020	WIND TRE S.P.A.	65,69	65,69	-14
2020	2040/200005581	29/02/2020	11/08/2020	MyO SPA	123,10	123,10	-29
2020	2040/200004006	21/02/2020	11/08/2020	MyO SPA	62,50	62,50	-29
2020	2020/199	30/06/2020	12/08/2020	KIOO STUDIO SRL	400,00	400,00	-30
2020	42002509135	29/06/2020	15/08/2020	DOLOMITI ENERGIA S.P.A.	44,26	44,26	-26
2020	60/001	26/06/2020	15/08/2020	LAVORAZIONE GRANITI F.LLI TROGGIO DI TROGGIO MARCO E MASSIMO SNC	990,00	990,00	53
2020	42002509127	29/06/2020	15/08/2020	DOLOMITI ENERGIA S.P.A.	16,03	16,03	-26
2020	42002509124	29/06/2020	15/08/2020	DOLOMITI ENERGIA S.P.A.	63,56	63,56	-26
2020	42002509126	29/06/2020	15/08/2020	DOLOMITI ENERGIA S.P.A.	19,40	19,40	-26
2020	42002509130	29/06/2020	15/08/2020	DOLOMITI ENERGIA S.P.A.	45,19	45,19	-26

2020	42002509151	29/06/2020	15/08/2020	DOLOMITI ENERGIA S.P.A.	79,35	79,35	-26
2020	42002509153	29/06/2020	15/08/2020	DOLOMITI ENERGIA S.P.A.	17,38	17,38	-26
2020	42002509159	29/06/2020	15/08/2020	DOLOMITI ENERGIA S.P.A.	39,26	39,26	-26
2020	39	30/06/2020	31/08/2020	GEAS S.P.A.	4.494,10	4.494,10	81
2020	42002509133	29/06/2020	15/08/2020	DOLOMITI ENERGIA S.P.A.	19,16	19,16	-26
2020	42002509139	29/06/2020	15/08/2020	DOLOMITI ENERGIA S.P.A.	47,58	47,58	-26
2020	42002509141	29/06/2020	15/08/2020	DOLOMITI ENERGIA S.P.A.	24,07	24,07	-26
2020	42002509148	29/06/2020	15/08/2020	DOLOMITI ENERGIA S.P.A.	38,09	38,09	-26
2020	42002518953	29/06/2020	15/08/2020	DOLOMITI ENERGIA S.P.A.	54,97	54,97	-26
2020	42002509136	29/06/2020	15/08/2020	DOLOMITI ENERGIA S.P.A.	7,62	7,62	-26
2020	42002509147	29/06/2020	15/08/2020	DOLOMITI ENERGIA S.P.A.	19,12	19,12	-26
2020	42002507024	29/06/2020	15/08/2020	DOLOMITI ENERGIA S.P.A.	29,65	29,65	-26
2020	42002518951	29/06/2020	15/08/2020	DOLOMITI ENERGIA S.P.A.	14,58	14,58	-26
2020	42002509157	29/06/2020	15/08/2020	DOLOMITI ENERGIA S.P.A.	14,42	14,42	-26
2020	42002509123	29/06/2020	15/08/2020	DOLOMITI ENERGIA S.P.A.	44,85	44,85	-26
2020	42002509138	29/06/2020	15/08/2020	DOLOMITI ENERGIA S.P.A.	34,44	34,44	-26
2020	42002509137	29/06/2020	15/08/2020	DOLOMITI ENERGIA S.P.A.	338,02	338,02	-26
2020	42002509143	29/06/2020	15/08/2020	DOLOMITI ENERGIA S.P.A.	22,56	22,56	-26
2020	42002509155	29/06/2020	15/08/2020	DOLOMITI ENERGIA S.P.A.	14,42	14,42	-26
2020	42002518952	29/06/2020	15/08/2020	DOLOMITI ENERGIA S.P.A.	20,17	20,17	-26
2020	42002509158	29/06/2020	15/08/2020	DOLOMITI ENERGIA S.P.A.	131,28	131,28	-26
2020	42002509132	29/06/2020	15/08/2020	DOLOMITI ENERGIA S.P.A.	83,22	83,22	-26
2020	42002509122	29/06/2020	15/08/2020	DOLOMITI ENERGIA S.P.A.	98,88	98,88	-26
2020	42002509140	29/06/2020	15/08/2020	DOLOMITI ENERGIA S.P.A.	68,36	68,36	-26
2020	42002509128	29/06/2020	15/08/2020	DOLOMITI ENERGIA S.P.A.	13,31	13,31	-26
2020	42002509154	29/06/2020	15/08/2020	DOLOMITI ENERGIA S.P.A.	48,84	48,84	-26
2020	42002509149	29/06/2020	15/08/2020	DOLOMITI ENERGIA S.P.A.	5,08	5,08	-26
2020	42002509134	29/06/2020	15/08/2020	DOLOMITI ENERGIA S.P.A.	743,23	743,23	-26
2020	42002509142	29/06/2020	15/08/2020	DOLOMITI ENERGIA S.P.A.	11,43	11,43	-26
2020	42002509146	29/06/2020	15/08/2020	DOLOMITI ENERGIA S.P.A.	335,13	335,13	-26
2020	42002509144	29/06/2020	15/08/2020	DOLOMITI ENERGIA S.P.A.	14,99	14,99	-26
2020	42002509156	29/06/2020	15/08/2020	DOLOMITI ENERGIA S.P.A.	15,06	15,06	-26
2020	42002518954	29/06/2020	15/08/2020	DOLOMITI ENERGIA S.P.A.	560,73	560,73	-26
2020	42002509145	29/06/2020	15/08/2020	DOLOMITI ENERGIA S.P.A.	151,05	151,05	-26
2020	42002509129	29/06/2020	15/08/2020	DOLOMITI ENERGIA S.P.A.	43,22	43,22	-26
2020	42002509150	29/06/2020	15/08/2020	DOLOMITI ENERGIA S.P.A.	71,66	71,66	-26
2020	42002509152	29/06/2020	15/08/2020	DOLOMITI ENERGIA S.P.A.	34,94	34,94	-26
2020	42002509131	29/06/2020	15/08/2020	DOLOMITI ENERGIA S.P.A.	80,15	80,15	-26

2020	42002509125	29/06/2020	15/08/2020	DOLOMITI ENERGIA S.P.A.	18,42	18,42	-26
2020	42002518950	29/06/2020	15/08/2020	DOLOMITI ENERGIA S.P.A.	29,13	29,13	-26
2020	2020S3001386	30/06/2020	31/08/2020	PROCED SRL	822,46	822,46	-34
2020	20	01/07/2020	19/08/2020	BONOMI WILLIAM	2.283,84	2.283,84	-22
2020	PAE0020447	30/06/2020	19/08/2020	FASTWEB SpA	159,56	159,56	-30
2020	112/03	30/06/2020	19/08/2020	ECO-SPES S.R.L.	452,00	452,00	-30
2020	1055 FNS	15/07/2020	19/08/2020	CONSORZIO DEI COMUNI TARENTINI SOCIETA' COOPERATIVA	20,00	20,00	-22
2020	0072513429	05/07/2020	05/10/2020	WOLTERS KLUWER ITALIA SRL	558,00	558,00	-49
2020	104	06/07/2020	19/08/2020	E.S.CO. BIM E COMUNI DEL CHIESE SPA	3.792,14	3.792,14	27
2020	866 FNS	15/07/2020	19/08/2020	CONSORZIO DEI COMUNI TARENTINI SOCIETA' COOPERATIVA	88,00	88,00	-22
2020	2040/200016705	03/07/2020	30/09/2020	MyO SPA	670,00	670,00	-23
2020	918/PA	07/07/2020	05/10/2020	I.T.E.A. SPA	111,97	111,97	-60
2020	3016001594	07/07/2020	23/08/2020	DEDAGROUP PUBLIC SERVICES SRL	2.112,50	2.112,50	-17
2020	194/EL	10/07/2020	25/08/2020	CREATIVE MATRIX SRL	534,00	534,00	-28
2020	42002796608	22/07/2020	26/08/2020	DOLOMITI ENERGIA S.P.A.	51,11	51,11	-29
2020	390 PA	23/07/2020	26/08/2020	LAVORO SOCIETA' COOPERATIVA SOCIALE	37.476,38	37.476,38	-29
2020	327	16/07/2020	27/08/2020	CARE' S.N.C. DI CARE' DIEGO &C.	560,00	560,00	-30
2020	2040/200017063	10/07/2020	30/09/2020	MyO SPA	558,75	558,75	-23
2020	4277636607	14/07/2020	30/09/2020	WURTH SRL	372,62	372,62	-23
2020	25 PA	24/07/2020	30/08/2020	DINAMICOOP SOCIETA' COOPERATIVA	3.790,00	3.790,00	-30
2020	562	24/07/2020	24/09/2020	IMPRESA MAZZOTTI ROMUALDO S.p.a.	1.275,00	1.275,00	-55
2020	61	20/07/2020	04/09/2020	AMISTADI MASSIMO & C. SNC	555,00	555,00	28
2020	HT 1/2020	03/08/2020	30/09/2020	COMUNE DI VALDAONE	5.754,00	5.754,00	-41
2020	6900002141	31/07/2020	05/09/2020	CIR FOOD S.C.	191,80	191,79	-19
2020	186 PA	20/07/2020	05/09/2020	ASCOOP SOCIETA' COOPERATIVA	11.063,52	11.063,52	-30
2020	20356009	20/07/2020	05/09/2020	LeasePlan Italia S.p.A.	860,01	860,01	-19
2020	2020E000005804	21/07/2020	06/09/2020	WIND TRE S.P.A.	204,96	204,96	-9
2020	20/02	23/07/2020	30/09/2020	CROSINA SAS DI CROSINA PAOLO & C.	100,00	100,00	-23
2020	001-2020/PA	24/07/2020	08/09/2020	BUGNA TULLIO - FALEGNAMERIA	300,00	300,00	-18
2020	20E0000003714	22/07/2020	09/09/2020	WIND TRE S.P.A.	65,69	65,69	-18
2020	6820151024000945	19/10/2015	11/09/2020	TIM S.P.A. DIREZIONE E COORDINAMENTO VIVENDI SA	143,50	143,50	-23
2020	2020163214	07/08/2020	12/09/2020	TRENTINO RISCOSSIONI S.P.A.	6,69	6,69	-23
2020	206/PA	31/07/2020	12/09/2020	SMAIT - PC-COPY SRL	229,50	229,50	-30
2020	3016001757	31/07/2020	12/09/2020	DEDAGROUP PUBLIC SERVICES SRL	780,00	780,00	-30
2020	42002977703	30/07/2020	14/09/2020	DOLOMITI ENERGIA S.P.A.	34,50	34,50	-28
2020	42002977709	30/07/2020	14/09/2020	DOLOMITI ENERGIA S.P.A.	24,40	24,40	-28
2020	258/2020	30/07/2020	30/09/2020	VIVAI PIANTE OMEZZOLI S.S.	920,00	920,00	-23
2020	305	31/07/2020	16/09/2020	PELLIZZARI RINALDO - OFFICINA MECCANICA	301,97	301,97	-30

2020	600 PAS	12/08/2020	16/09/2020	CONSORZIO DEI COMUNI TARENTINI SOCIETA' COOPERATIVA	462,30	462,30	-30
2020	06	17/08/2020	16/09/2020	ASSOCIAZIONE BELLE EPOQUE	1.830,00	1.830,00	-27
2020	1145 FNS	07/08/2020	16/09/2020	CONSORZIO DEI COMUNI TARENTINI SOCIETA' COOPERATIVA	48,00	48,00	-19
2020	42002991021	30/07/2020	14/09/2020	DOLOMITI ENERGIA S.P.A.	41,24	41,24	-28
2020	42002977706	30/07/2020	14/09/2020	DOLOMITI ENERGIA S.P.A.	33,52	33,52	-28
2020	42002977692	30/07/2020	14/09/2020	DOLOMITI ENERGIA S.P.A.	75,53	75,53	-28
2020	42002991027	30/07/2020	14/09/2020	DOLOMITI ENERGIA S.P.A.	162,45	162,45	-28
2020	42002977708	30/07/2020	14/09/2020	DOLOMITI ENERGIA S.P.A.	85,85	85,85	-28
2020	42002991020	30/07/2020	14/09/2020	DOLOMITI ENERGIA S.P.A.	71,08	71,08	-28
2020	42002991030	30/07/2020	14/09/2020	DOLOMITI ENERGIA S.P.A.	14,42	14,42	-28
2020	42002991025	30/07/2020	14/09/2020	DOLOMITI ENERGIA S.P.A.	22,03	22,03	-28
2020	42002991026	30/07/2020	14/09/2020	DOLOMITI ENERGIA S.P.A.	36,89	36,89	-28
2020	42002977698	30/07/2020	14/09/2020	DOLOMITI ENERGIA S.P.A.	45,93	45,93	-28
2020	42002991032	30/07/2020	14/09/2020	DOLOMITI ENERGIA S.P.A.	61,83	61,83	-28
2020	42002977713	30/07/2020	14/09/2020	DOLOMITI ENERGIA S.P.A.	134,95	134,95	-28
2020	42002977702	30/07/2020	14/09/2020	DOLOMITI ENERGIA S.P.A.	709,39	709,39	-28
2020	42002991033	30/07/2020	14/09/2020	DOLOMITI ENERGIA S.P.A.	507,14	507,14	-28
2020	42002991028	30/07/2020	14/09/2020	DOLOMITI ENERGIA S.P.A.	31,25	31,25	-28
2020	42002977714	30/07/2020	14/09/2020	DOLOMITI ENERGIA S.P.A.	310,43	310,43	-28
2020	42002977705	30/07/2020	14/09/2020	DOLOMITI ENERGIA S.P.A.	293,74	293,74	-28
2020	42002977691	30/07/2020	14/09/2020	DOLOMITI ENERGIA S.P.A.	44,68	44,68	-28
2020	42002977707	30/07/2020	14/09/2020	DOLOMITI ENERGIA S.P.A.	41,62	41,62	-28
2020	42002991019	30/07/2020	14/09/2020	DOLOMITI ENERGIA S.P.A.	59,03	59,03	-28
2020	42002977690	30/07/2020	14/09/2020	DOLOMITI ENERGIA S.P.A.	80,83	80,83	-28
2020	42002977699	30/07/2020	14/09/2020	DOLOMITI ENERGIA S.P.A.	67,08	67,08	-28
2020	42002977701	30/07/2020	14/09/2020	DOLOMITI ENERGIA S.P.A.	18,41	18,41	-28
2020	42002977693	30/07/2020	14/09/2020	DOLOMITI ENERGIA S.P.A.	18,75	18,75	-28
2020	42002977696	30/07/2020	14/09/2020	DOLOMITI ENERGIA S.P.A.	13,75	13,75	-28
2020	42002991029	30/07/2020	14/09/2020	DOLOMITI ENERGIA S.P.A.	32,34	32,34	-28
2020	42002977712	30/07/2020	14/09/2020	DOLOMITI ENERGIA S.P.A.	14,99	14,99	-28
2020	42002977715	30/07/2020	14/09/2020	DOLOMITI ENERGIA S.P.A.	18,97	18,97	-28
2020	42002977710	30/07/2020	14/09/2020	DOLOMITI ENERGIA S.P.A.	12,81	12,81	-28
2020	42002991024	30/07/2020	14/09/2020	DOLOMITI ENERGIA S.P.A.	14,74	14,74	-28
2020	42002977704	30/07/2020	14/09/2020	DOLOMITI ENERGIA S.P.A.	7,62	7,62	-28
2020	42002977716	30/07/2020	14/09/2020	DOLOMITI ENERGIA S.P.A.	37,78	37,78	-28
2020	42002991023	30/07/2020	14/09/2020	DOLOMITI ENERGIA S.P.A.	50,69	50,69	-28
2020	42002991018	30/07/2020	14/09/2020	DOLOMITI ENERGIA S.P.A.	5,08	5,08	-28
2020	42002977697	30/07/2020	14/09/2020	DOLOMITI ENERGIA S.P.A.	55,71	55,71	-28

2020	42002977694	30/07/2020	14/09/2020	DOLOMITI ENERGIA S.P.A.	32,73	32,73	-28
2020	42002977695	30/07/2020	14/09/2020	DOLOMITI ENERGIA S.P.A.	24,68	24,68	-28
2020	42002991031	30/07/2020	14/09/2020	DOLOMITI ENERGIA S.P.A.	19,86	19,86	-28
2020	42002977700	30/07/2020	14/09/2020	DOLOMITI ENERGIA S.P.A.	19,20	19,20	-28
2020	42002977711	30/07/2020	14/09/2020	DOLOMITI ENERGIA S.P.A.	21,98	21,98	-28
2020	42002991022	30/07/2020	14/09/2020	DOLOMITI ENERGIA S.P.A.	17,55	17,55	-28
2020	6	03/08/2020	18/09/2020	ASSOCIAZIONE CULTURALE ANDROMEDA	7.300,00	7.300,00	-29
2020	7	03/08/2020	18/09/2020	ASSOCIAZIONE CULTURALE ANDROMEDA	1.830,00	1.830,00	-29
2020	43PA	31/07/2020	30/09/2020	B. E. di BARBERO EMILIO & C.	355,50	355,50	-41
2020	42PA	31/07/2020	30/09/2020	B. E. di BARBERO EMILIO & C.	1.169,00	1.169,00	-41
2020	44PA	31/07/2020	30/09/2020	B. E. di BARBERO EMILIO & C.	111,00	111,00	-41
2020	10012	30/07/2020	19/09/2020	FPcommerciale S.r.l.	145,00	145,00	-30
2020	56 SPL	31/07/2020	20/09/2020	SOGAP SRL	1.474,41	1.474,41	-30
2020	67	28/07/2020	21/09/2020	FLORICOLTURA SIRIANNI DI MICHELA SIRIANNI	2.565,27	2.565,27	16
2020	6/PA	06/08/2020	21/09/2020	CISMA S.R.L.% CISMA G.M.B.H.	5.304,00	5.304,00	50
2020	128/D	31/07/2020	22/09/2020	MOSCA COSTRUZIONI s.n.c.	107,82	107,82	80
2020	129/03	31/07/2020	25/09/2020	ECO-SPES S.R.L.	582,00	582,00	-10
2020	20409167	17/08/2020	30/09/2020	LeasePlan Italia S.p.A.	860,01	860,01	-7
2020	42003219649	21/08/2020	25/09/2020	DOLOMITI ENERGIA S.P.A.	15,72	15,72	-18
2020	42003118327	19/08/2020	02/11/2020	DOLOMITI ENERGIA S.P.A.	100,72	100,72	-13
2020	22	14/08/2020	26/09/2020	BATTOCCHI GIORGIO S.R.L. SOCIETA' UNIPERSONALE	17.056,46	17.056,46	-29
2020	8C00120783	13/08/2020	30/10/2020	TIM S.P.A. DIREZIONE E COORDINAMENTO VIVENDI SA	17,24	17,24	-37
2020	8C00119958	13/08/2020	30/10/2020	TIM S.P.A. DIREZIONE E COORDINAMENTO VIVENDI SA	10,00	10,00	-37
2020	01/PA	18/08/2020	03/10/2020	ASSOCIAZIONE DI PROMOZIONE SOCIALE "FILODRAMMATICA LA BUSIER"	12.200,00	12.200,00	-16
2020	100960	18/08/2020	03/10/2020	NEULIFT SPA	300,00	300,00	-26
2020	38	13/08/2020	07/10/2020	P.G. DI PELLIZZARI GIORGIO	980,00	980,00	-29
2020	6900002446	31/08/2020	07/10/2020	CIR FOOD S.C.	186,32	186,32	-30
2020	42003498606	28/08/2020	07/10/2020	DOLOMITI ENERGIA S.P.A.	59,78	59,78	-30
2020	19900681	01/09/2020	07/10/2020	ENI SPA DIVISIONE REFINING & MARKETING	2.467,48	2.467,48	-30
2020	28/C	24/08/2020	07/10/2020	AZIENDA PUBBLICA DI SERVIZI ALLA PERSONA "PADRE Odone NICOLINI"	42,00	42,00	-30
2020	165	19/08/2020	24/09/2020	AMISTADI BERNARDO SRL	5.841,75	5.841,76	82
2020	42003452646	27/08/2020	12/10/2020	DOLOMITI ENERGIA S.P.A.	53,88	53,88	-19
2020	42003452655	27/08/2020	12/10/2020	DOLOMITI ENERGIA S.P.A.	40,70	40,70	-19
2020	42003456178	27/08/2020	12/10/2020	DOLOMITI ENERGIA S.P.A.	165,22	165,22	-19
2020	42003452658	27/08/2020	12/10/2020	DOLOMITI ENERGIA S.P.A.	24,72	24,72	-19
2020	42003452645	27/08/2020	12/10/2020	DOLOMITI ENERGIA S.P.A.	14,13	14,13	-19
2020	42003452641	27/08/2020	12/10/2020	DOLOMITI ENERGIA S.P.A.	84,42	84,42	-19
2020	42003452662	27/08/2020	12/10/2020	DOLOMITI ENERGIA S.P.A.	151,19	151,19	-19

2020	42003452643	27/08/2020	12/10/2020	DOLOMITI ENERGIA S.P.A.	42,86	42,86	-19
2020	42003452661	27/08/2020	12/10/2020	DOLOMITI ENERGIA S.P.A.	22,50	22,50	-19
2020	42003452652	27/08/2020	12/10/2020	DOLOMITI ENERGIA S.P.A.	59,72	59,72	-19
2020	42003456173	27/08/2020	12/10/2020	DOLOMITI ENERGIA S.P.A.	17,32	17,32	-19
2020	42003452656	27/08/2020	12/10/2020	DOLOMITI ENERGIA S.P.A.	46,51	46,51	-19
2020	42003456176	27/08/2020	12/10/2020	DOLOMITI ENERGIA S.P.A.	24,87	24,87	-19
2020	42003452640	27/08/2020	12/10/2020	DOLOMITI ENERGIA S.P.A.	63,26	63,26	-19
2020	42003456169	27/08/2020	12/10/2020	DOLOMITI ENERGIA S.P.A.	5,08	5,08	-19
2020	42003456171	27/08/2020	12/10/2020	DOLOMITI ENERGIA S.P.A.	76,25	76,25	-19
2020	42003452651	27/08/2020	12/10/2020	DOLOMITI ENERGIA S.P.A.	808,89	808,89	-19
2020	42003452648	27/08/2020	12/10/2020	DOLOMITI ENERGIA S.P.A.	47,48	47,48	-19
2020	42003456180	27/08/2020	12/10/2020	DOLOMITI ENERGIA S.P.A.	43,19	43,19	-19
2020	42003452660	27/08/2020	12/10/2020	DOLOMITI ENERGIA S.P.A.	22,06	22,06	-19
2020	42003452639	27/08/2020	12/10/2020	DOLOMITI ENERGIA S.P.A.	88,71	88,71	-19
2020	42003456172	27/08/2020	12/10/2020	DOLOMITI ENERGIA S.P.A.	44,04	44,04	-19
2020	42003456175	27/08/2020	12/10/2020	DOLOMITI ENERGIA S.P.A.	15,24	15,24	-19
2020	42003452653	27/08/2020	12/10/2020	DOLOMITI ENERGIA S.P.A.	7,62	7,62	-19
2020	20E0000004311	22/08/2020	12/10/2020	WIND TRE S.P.A.	66,00	66,00	-21
2020	42003456170	27/08/2020	12/10/2020	DOLOMITI ENERGIA S.P.A.	134,12	134,12	-19
2020	42003456179	27/08/2020	12/10/2020	DOLOMITI ENERGIA S.P.A.	89,10	89,10	-19
2020	42003456177	27/08/2020	12/10/2020	DOLOMITI ENERGIA S.P.A.	57,53	57,53	-19
2020	42003456181	27/08/2020	12/10/2020	DOLOMITI ENERGIA S.P.A.	14,92	14,92	-19
2020	42003452650	27/08/2020	12/10/2020	DOLOMITI ENERGIA S.P.A.	18,21	18,21	-19
2020	42003452664	27/08/2020	12/10/2020	DOLOMITI ENERGIA S.P.A.	19,14	19,14	-19
2020	42003452654	27/08/2020	12/10/2020	DOLOMITI ENERGIA S.P.A.	333,22	333,22	-19
2020	42003452649	27/08/2020	12/10/2020	DOLOMITI ENERGIA S.P.A.	19,15	19,15	-19
2020	42003456183	27/08/2020	12/10/2020	DOLOMITI ENERGIA S.P.A.	61,00	61,00	-19
2020	42003452647	27/08/2020	12/10/2020	DOLOMITI ENERGIA S.P.A.	54,71	54,71	-19
2020	42003456182	27/08/2020	12/10/2020	DOLOMITI ENERGIA S.P.A.	18,87	18,87	-19
2020	42003452663	27/08/2020	12/10/2020	DOLOMITI ENERGIA S.P.A.	348,99	348,99	-19
2020	42003452642	27/08/2020	12/10/2020	DOLOMITI ENERGIA S.P.A.	19,28	19,28	-19
2020	42003452659	27/08/2020	12/10/2020	DOLOMITI ENERGIA S.P.A.	129,35	129,35	-19
2020	42003452644	27/08/2020	12/10/2020	DOLOMITI ENERGIA S.P.A.	51,74	51,74	-19
2020	42003452665	27/08/2020	12/10/2020	DOLOMITI ENERGIA S.P.A.	38,35	38,35	-19
2020	42003456174	27/08/2020	12/10/2020	DOLOMITI ENERGIA S.P.A.	54,33	54,33	-19
2020	42003456184	27/08/2020	12/10/2020	DOLOMITI ENERGIA S.P.A.	537,04	537,04	-19
2020	42003452657	27/08/2020	12/10/2020	DOLOMITI ENERGIA S.P.A.	86,87	86,87	-19
2020	336	29/08/2020	14/10/2020	PELLIZZARI RINALDO - OFFICINA MECCANICA	310,68	310,68	-27

2020	337	29/08/2020	14/10/2020	PELLIZZARI RINALDO - OFFICINA MECCANICA	620,93	620,93	-27
2020	338	29/08/2020	14/10/2020	PELLIZZARI RINALDO - OFFICINA MECCANICA	363,44	363,44	-7
2020	169/03	31/08/2020	14/10/2020	ECO-SPES S.R.L.	580,00	580,00	-29
2020	128	09/09/2020	15/10/2020	E.S.CO. BIM E COMUNI DEL CHIESE SPA	3.792,14	3.792,14	-30
2020	365	31/08/2020	15/10/2020	PELLIZZARI RINALDO - OFFICINA MECCANICA	220,16	220,16	-30
2020	PAE0030473	31/08/2020	15/10/2020	FASTWEB SpA	141,30	141,30	-30
2020	481 PA	10/09/2020	15/10/2020	LAVORO SOCIETA' COOPERATIVA SOCIALE	49.968,51	49.968,51	-30
2020	418	31/08/2020	16/10/2020	CARE' S.N.C. DI CARE' DIEGO &C.	878,95	878,95	-29
2020	812/00	31/08/2020	17/10/2020	EDILSILVER DI ZANETTI SILVER	27,58	27,58	-30
2020	1020670939	11/09/2020	17/10/2020	TRENTINO DIGITALE SPA	485,00	485,00	-30
2020	19900682	01/09/2020	17/10/2020	ENI SPA DIVISIONE REFINING & MARKETING	986,99	986,99	-30
2020	1020670940	11/09/2020	17/10/2020	TRENTINO DIGITALE SPA	25,00	25,00	-30
2020	902/00	31/08/2020	17/10/2020	EDILSILVER DI ZANETTI SILVER	2.362,56	2.362,56	-30
2020	02/000016	31/08/2020	17/10/2020	TIPOGRAFIA TONELLI GIANANTONIO SNC DI TONELLI PAOLO & C	1.625,00	1.625,00	-30
2020	263/EL	15/09/2020	17/10/2020	CREATIVE MATRIX SRL	623,00	623,00	-30
2020	02PA	14/09/2020	17/10/2020	ASSOCIAZIONE DI PROMOZIONE SOCIALE "FILODRAMMATICA LA BUSIER"	12.200,00	12.200,00	-30
2020	1151	28/08/2020	17/10/2020	ECOENERG SRL	2.228,00	2.228,00	-30
2020	2000643PA	08/09/2020	30/11/2020	MEDIA ALPI PUBBLICITA' S.R.L.	529,58	529,58	-68
2020	2000607PA	31/08/2020	31/10/2020	MEDIA ALPI PUBBLICITA' S.R.L.	352,00	352,00	-38
2020	233/PA	31/08/2020	19/10/2020	SMAIT - PC-COPY SRL	31,50	31,50	3
2020	132	04/09/2020	20/10/2020	MOSCA COSTRUZIONI s.n.c.	13.144,24	13.144,24	17
2020	2020E000007748	21/09/2020	23/10/2020	WIND TRE S.P.A.	204,96	204,96	-10
2020	42003741651	23/09/2020	23/10/2020	DOLOMITI ENERGIA S.P.A.	3,22	3,22	-16
2020	138	08/09/2020	24/10/2020	MOSCA COSTRUZIONI s.n.c.	10.538,03	10.538,03	-12
2020	20460793	21/09/2020	31/10/2020	LeasePlan Italia S.p.A.	860,01	860,01	-24
2020	753E	24/09/2020	28/10/2020	ANUSCA S.R.L.	450,00	450,00	-21
2020	34/C	22/09/2020	28/10/2020	AZIENDA PUBBLICA DI SERVIZI ALLA PERSONA "PADRE Odone NICOLINI"	42,00	42,00	-21
2020	2040/200022647	11/09/2020	30/11/2020	MyO SPA	201,90	201,90	-54
2020	378	17/09/2020	02/11/2020	PELLIZZARI RINALDO - OFFICINA MECCANICA	363,44	363,44	-26
2020	264/EL	15/09/2020	02/11/2020	CREATIVE MATRIX SRL	2.489,34	2.489,34	-26
2020	977 PAS	18/09/2020	03/11/2020	CONSORZIO DEI COMUNI TRENTINI SOCIETA' COOPERATIVA	1.050,00	1.050,00	-21
2020	04	24/09/2020	04/11/2020	ANGEL DI COMINOTTI DAIANA	9.753,90	9.753,90	-27
2020	20E0000004902	22/09/2020	04/11/2020	WIND TRE S.P.A.	65,69	65,69	-12
2020	478	30/09/2020	05/11/2020	CARE' S.N.C. DI CARE' DIEGO &C.	869,70	869,70	-29
2020	00000000003115/02	30/09/2020	05/11/2020	FAMIGLIA COOPERATIVA PINZOLO	351,30	351,30	-29
2020	269/PA	30/09/2020	05/11/2020	TRENTINO OFFICE S.R.L.	754,25	754,25	-29
2020	291/PA	30/09/2020	05/11/2020	NI.PE DI PELLEGRINO GIUSEPPE & C. SNC	895,00	895,00	-29
2020	138	30/09/2020	05/11/2020	GHEZZI ABELE & FIGLI SRL	230,40	230,40	-29

2020	06	07/10/2020	07/11/2020	ANGEL DI COMINOTTI DAIANA	7.995,00	7.995,00	-30
2020	6900002686	30/09/2020	11/11/2020	CIR FOOD S.C.	383,60	383,59	-29
2020	FATTPA 8_20	09/10/2020	11/11/2020	STUDIO TECNICO DOTT.ING. GIANFRANCO PEDERZOLLI	101,50	101,50	-29
2020	1410002206	30/09/2020	30/11/2020	IL SOLE 24 ORE SPA	204,81	204,81	-20
2020	2020150084	30/09/2020	11/11/2020	TRENTINO RISCOSSIONI S.P.A.	20,93	20,93	-29
2020	42003932733	29/09/2020	15/11/2020	DOLOMITI ENERGIA S.P.A.	17,39	17,39	-26
2020	42003926160	29/09/2020	15/11/2020	DOLOMITI ENERGIA S.P.A.	18,57	18,57	-26
2020	42003932739	29/09/2020	15/11/2020	DOLOMITI ENERGIA S.P.A.	105,98	105,98	-26
2020	42003926175	29/09/2020	15/11/2020	DOLOMITI ENERGIA S.P.A.	42,36	42,36	-26
2020	42003926155	29/09/2020	15/11/2020	DOLOMITI ENERGIA S.P.A.	56,68	56,68	-26
2020	42003926176	29/09/2020	15/11/2020	DOLOMITI ENERGIA S.P.A.	108,10	108,10	-26
2020	42003932742	29/09/2020	15/11/2020	DOLOMITI ENERGIA S.P.A.	60,78	60,78	-26
2020	42003926173	29/09/2020	15/11/2020	DOLOMITI ENERGIA S.P.A.	93,32	93,32	-26
2020	42003926179	29/09/2020	15/11/2020	DOLOMITI ENERGIA S.P.A.	18,98	18,98	-26
2020	42003926180	29/09/2020	15/11/2020	DOLOMITI ENERGIA S.P.A.	36,61	36,61	-26
2020	42003926169	29/09/2020	15/11/2020	DOLOMITI ENERGIA S.P.A.	384,86	384,86	-26
2020	42003932729	29/09/2020	16/11/2020	DOLOMITI ENERGIA S.P.A.	10,18	10,18	-27
2020	42003932741	29/09/2020	16/11/2020	DOLOMITI ENERGIA S.P.A.	23,59	23,59	-27
2020	42003926170	29/09/2020	16/11/2020	DOLOMITI ENERGIA S.P.A.	29,08	29,08	-27
2020	42003926154	29/09/2020	16/11/2020	DOLOMITI ENERGIA S.P.A.	119,89	119,89	-27
2020	42003926161	29/09/2020	16/11/2020	DOLOMITI ENERGIA S.P.A.	133,22	133,22	-27
2020	42003926167	29/09/2020	16/11/2020	DOLOMITI ENERGIA S.P.A.	53,20	53,20	-27
2020	42003926157	29/09/2020	16/11/2020	DOLOMITI ENERGIA S.P.A.	23,89	23,89	-27
2020	42003932743	29/09/2020	16/11/2020	DOLOMITI ENERGIA S.P.A.	77,37	77,37	-27
2020	42003932730	29/09/2020	16/11/2020	DOLOMITI ENERGIA S.P.A.	173,09	173,09	-27
2020	42003932732	29/09/2020	16/11/2020	DOLOMITI ENERGIA S.P.A.	48,19	48,19	-27
2020	42003926177	29/09/2020	16/11/2020	DOLOMITI ENERGIA S.P.A.	172,75	172,75	-27
2020	42003926168	29/09/2020	16/11/2020	DOLOMITI ENERGIA S.P.A.	11,91	11,91	-27
2020	42003926172	29/09/2020	16/11/2020	DOLOMITI ENERGIA S.P.A.	168,40	168,40	-27
2020	42003926156	29/09/2020	16/11/2020	DOLOMITI ENERGIA S.P.A.	178,56	178,56	-27
2020	42003926164	29/09/2020	16/11/2020	DOLOMITI ENERGIA S.P.A.	31,93	31,93	-27
2020	42003932744	29/09/2020	16/11/2020	DOLOMITI ENERGIA S.P.A.	605,21	605,21	-27
2020	42003926163	29/09/2020	16/11/2020	DOLOMITI ENERGIA S.P.A.	51,05	51,05	-27
2020	42003926165	29/09/2020	16/11/2020	DOLOMITI ENERGIA S.P.A.	22,27	22,27	-27
2020	42003926159	29/09/2020	16/11/2020	DOLOMITI ENERGIA S.P.A.	69,80	69,80	-27
2020	42003932736	29/09/2020	16/11/2020	DOLOMITI ENERGIA S.P.A.	30,05	30,05	-27
2020	42003926174	29/09/2020	16/11/2020	DOLOMITI ENERGIA S.P.A.	139,39	139,39	-27
2020	42003932737	29/09/2020	16/11/2020	DOLOMITI ENERGIA S.P.A.	116,72	116,72	-27

2020	42003926166	29/09/2020	16/11/2020	DOLOMITI ENERGIA S.P.A.	889,58	889,58	-27
2020	42003926158	29/09/2020	16/11/2020	DOLOMITI ENERGIA S.P.A.	97,83	97,83	-27
2020	42003932731	29/09/2020	16/11/2020	DOLOMITI ENERGIA S.P.A.	90,49	90,49	-27
2020	42003926178	29/09/2020	16/11/2020	DOLOMITI ENERGIA S.P.A.	386,58	386,58	-27
2020	42003932738	29/09/2020	16/11/2020	DOLOMITI ENERGIA S.P.A.	138,50	138,50	-27
2020	42003926171	29/09/2020	16/11/2020	DOLOMITI ENERGIA S.P.A.	52,34	52,34	-27
2020	42003932735	29/09/2020	16/11/2020	DOLOMITI ENERGIA S.P.A.	19,53	19,53	-27
2020	42003932740	29/09/2020	16/11/2020	DOLOMITI ENERGIA S.P.A.	41,95	41,95	-27
2020	42003926162	29/09/2020	16/11/2020	DOLOMITI ENERGIA S.P.A.	123,37	123,37	-27
2020	42003932734	29/09/2020	16/11/2020	DOLOMITI ENERGIA S.P.A.	73,84	73,84	-27
2020	141	02/10/2020	19/11/2020	E.S.CO. BIM E COMUNI DEL CHIESE SPA	51.395,15	51.395,15	-17
2020	2040/200027061	02/10/2020	31/12/2020	MyO SPA	134,67	134,67	-71
2020	435	15/10/2020	19/11/2020	PELLIZZARI RINALDO - OFFICINA MECCANICA	200,00	200,00	-30
2020	390	30/09/2020	19/11/2020	PELLIZZARI RINALDO - OFFICINA MECCANICA	442,21	442,21	-29
2020	2040/200027559	09/10/2020	31/12/2020	MyO SPA	193,20	193,20	-71
2020	3016002109	30/09/2020	19/11/2020	DEDAGROUP PUBLIC SERVICES SRL	130,00	130,00	-29
2020	391	30/09/2020	19/11/2020	PELLIZZARI RINALDO - OFFICINA MECCANICA	248,49	248,49	-29
2020	460	16/10/2020	30/11/2020	ARICOCCHI SAVERIO & C. SNC - ELETTRAUTO OFFICINA	432,12	432,12	-40
2020	259/PA	30/09/2020	20/11/2020	SMAIT - PC-COPY SRL	304,75	304,75	-30
2020	8C00152305	14/10/2020	31/12/2020	TIM S.P.A. DIREZIONE E COORDINAMENTO VIVENDI SA	10,00	10,00	-45
2020	142	14/10/2020	25/11/2020	E.S.CO. BIM E COMUNI DEL CHIESE SPA	204.531,87	204.531,87	-16
2020	PA 165/2020	15/10/2020	25/11/2020	COMUNITA' DELLE GIUDICARIE	34,39	34,39	-29
2020	8C00152808	14/10/2020	31/12/2020	TIM S.P.A. DIREZIONE E COORDINAMENTO VIVENDI SA	17,24	17,24	-45
2020	PA 223/2020	15/10/2020	25/11/2020	COMUNITA' DELLE GIUDICARIE	1.995,67	1.995,67	-29
2020	20511391	19/10/2020	30/11/2020	LeasePlan Italia S.p.A.	860,01	860,01	-34
2020	42004025055	19/10/2020	31/12/2020	DOLOMITI ENERGIA S.P.A.	116,81	116,81	-52
2020	1134 PAS	19/10/2020	25/11/2020	CONSORZIO DEI COMUNI TARENTINI SOCIETA' COOPERATIVA	515,90	515,90	-16
2020	42004159382	23/10/2020	25/11/2020	DOLOMITI ENERGIA S.P.A.	139,05	139,05	-29
2020	1	25/10/2020	25/11/2020	SALVATERRA STEFANO	85,20	85,20	-29
2020	8	14/10/2020	29/11/2020	ALIMONTA SAMUELE	9.727,56	9.727,56	-27
2020	136 /1	30/09/2020	29/11/2020	INIZIATIVE & SVILUPPO SOCIETA' COOPERATIVA	31.834,83	31.834,83	-27
2020	2040/200028914	23/10/2020	31/12/2020	MyO SPA	437,00	437,00	-59
2020	0030043449	22/10/2020	29/11/2020	Q8 QUASER SRL	1.941,41	1.941,41	-27
2020	101084	19/10/2020	29/11/2020	NEULIFT SPA	180,00	180,00	-27
2020	16	29/10/2020	02/12/2020	BERTI CRISTINA	50,75	50,75	-23
2020	8	22/10/2020	04/12/2020	ASSOCIAZIONE DI PROMOZIONE SOCIALE IL CHIESE	5.654,34	5.654,34	-10
2020	42004377714	29/10/2020	09/12/2020	DOLOMITI ENERGIA S.P.A.	44,92	44,92	-30
2020	A1313	26/10/2020	09/12/2020	CONSORZIO LAVORO AMBIENTE SOC. COOP	5.568,00	5.568,00	-30

2020	42004377710	29/10/2020	09/12/2020	DOLOMITI ENERGIA S.P.A.	127,52	127,52	-30
2020	42004377720	29/10/2020	09/12/2020	DOLOMITI ENERGIA S.P.A.	31,61	31,61	-30
2020	42004377715	29/10/2020	09/12/2020	DOLOMITI ENERGIA S.P.A.	54,70	54,70	-30
2020	42004377713	29/10/2020	09/12/2020	DOLOMITI ENERGIA S.P.A.	24,41	24,41	-30
2020	42004377719	29/10/2020	09/12/2020	DOLOMITI ENERGIA S.P.A.	125,32	125,32	-30
2020	42004377712	29/10/2020	09/12/2020	DOLOMITI ENERGIA S.P.A.	195,30	195,30	-30
2020	42004377711	29/10/2020	09/12/2020	DOLOMITI ENERGIA S.P.A.	57,35	57,35	-30
2020	42004377718	29/10/2020	09/12/2020	DOLOMITI ENERGIA S.P.A.	122,72	122,72	-30
2020	42004377716	29/10/2020	09/12/2020	DOLOMITI ENERGIA S.P.A.	18,41	18,41	-30
2020	42004377725	29/10/2020	09/12/2020	DOLOMITI ENERGIA S.P.A.	434,14	434,14	-30
2020	42004377723	29/10/2020	09/12/2020	DOLOMITI ENERGIA S.P.A.	68,15	68,15	-30
2020	42004377728	29/10/2020	09/12/2020	DOLOMITI ENERGIA S.P.A.	147,78	147,78	-30
2020	42004377731	29/10/2020	09/12/2020	DOLOMITI ENERGIA S.P.A.	43,67	43,67	-30
2020	42004377717	29/10/2020	09/12/2020	DOLOMITI ENERGIA S.P.A.	136,67	136,67	-30
2020	42004377733	29/10/2020	09/12/2020	DOLOMITI ENERGIA S.P.A.	191,89	191,89	-30
2020	42004377721	29/10/2020	09/12/2020	DOLOMITI ENERGIA S.P.A.	22,66	22,66	-30
2020	42004377730	29/10/2020	09/12/2020	DOLOMITI ENERGIA S.P.A.	94,45	94,45	-30
2020	42004377732	29/10/2020	09/12/2020	DOLOMITI ENERGIA S.P.A.	104,19	104,19	-30
2020	42004377729	29/10/2020	09/12/2020	DOLOMITI ENERGIA S.P.A.	93,06	93,06	-30
2020	42004377734	29/10/2020	09/12/2020	DOLOMITI ENERGIA S.P.A.	445,99	445,99	-30
2020	42004377736	29/10/2020	09/12/2020	DOLOMITI ENERGIA S.P.A.	36,29	36,29	-30
2020	42004377722	29/10/2020	09/12/2020	DOLOMITI ENERGIA S.P.A.	990,31	990,31	-30
2020	42004377724	29/10/2020	09/12/2020	DOLOMITI ENERGIA S.P.A.	11,91	11,91	-30
2020	42004377726	29/10/2020	09/12/2020	DOLOMITI ENERGIA S.P.A.	41,58	41,58	-30
2020	42004393128	29/10/2020	09/12/2020	DOLOMITI ENERGIA S.P.A.	19,06	19,06	-30
2020	42004377738	29/10/2020	09/12/2020	DOLOMITI ENERGIA S.P.A.	185,93	185,93	-30
2020	42004393130	29/10/2020	09/12/2020	DOLOMITI ENERGIA S.P.A.	91,27	91,27	-30
2020	42004393119	29/10/2020	09/12/2020	DOLOMITI ENERGIA S.P.A.	46,91	46,91	-30
2020	42004393121	29/10/2020	09/12/2020	DOLOMITI ENERGIA S.P.A.	74,49	74,49	-30
2020	42004393126	29/10/2020	09/12/2020	DOLOMITI ENERGIA S.P.A.	120,40	120,40	-30
2020	42004393123	29/10/2020	09/12/2020	DOLOMITI ENERGIA S.P.A.	28,18	28,18	-30
2020	42004377737	29/10/2020	09/12/2020	DOLOMITI ENERGIA S.P.A.	9,68	9,68	-30
2020	42004393120	29/10/2020	09/12/2020	DOLOMITI ENERGIA S.P.A.	146,73	146,73	-30
2020	42004393127	29/10/2020	09/12/2020	DOLOMITI ENERGIA S.P.A.	35,30	35,30	-30
2020	42004377739	29/10/2020	09/12/2020	DOLOMITI ENERGIA S.P.A.	99,25	99,25	-30
2020	42004377735	29/10/2020	09/12/2020	DOLOMITI ENERGIA S.P.A.	19,14	19,14	-30
2020	42004393129	29/10/2020	09/12/2020	DOLOMITI ENERGIA S.P.A.	60,47	60,47	-30
2020	42004393124	29/10/2020	09/12/2020	DOLOMITI ENERGIA S.P.A.	87,33	87,33	-30

2020	42004393122	29/10/2020	09/12/2020	DOLOMITI ENERGIA S.P.A.	23,46	23,46	-30
2020	42004393125	29/10/2020	09/12/2020	DOLOMITI ENERGIA S.P.A.	197,09	197,09	-30
2020	42004393131	29/10/2020	09/12/2020	DOLOMITI ENERGIA S.P.A.	662,25	662,25	-30
2020	6900002968	31/10/2020	09/12/2020	CIR FOOD S.C.	334,28	334,28	-30
2020	42004405184	05/11/2020	09/12/2020	DOLOMITI ENERGIA S.P.A.	99,96	99,96	-30
2020	S161/DEP/117/E2020	03/11/2020	18/12/2020	AGENZIA PER LA DEPURAZIONE PROVINCIALE	46.683,28	46.683,28	-39
2020	145	30/10/2020	09/12/2020	E.S.CO. BIM E COMUNI DEL CHIESE SPA	32.514,36	32.514,36	-30
2020	42004377727	29/10/2020	09/12/2020	DOLOMITI ENERGIA S.P.A.	59,76	59,76	-30
2020	PAE0040036	31/10/2020	09/12/2020	FASTWEB SpA	146,47	146,47	-30
2020	2040/200029454	28/10/2020	31/12/2020	MyO SPA	306,36	306,36	-52
2020	3016002303	31/10/2020	09/12/2020	DEDAGROUP PUBLIC SERVICES SRL	1.137,50	1.137,50	-30
2020	444	31/10/2020	09/12/2020	PELLIZZARI RINALDO - OFFICINA MECCANICA	64,92	64,92	-30
2020	FTPAMV4 0001273	31/10/2020	09/12/2020	CAMBIELLI EDILFRIULI SPA	1.702,90	1.702,90	-30
2020	443	31/10/2020	09/12/2020	PELLIZZARI RINALDO - OFFICINA MECCANICA	259,84	259,84	-30
2020	445	31/10/2020	09/12/2020	PELLIZZARI RINALDO - OFFICINA MECCANICA	73,77	73,77	-30
2020	AL00169447	29/10/2020	16/12/2020	ITALIAONLINE S.P.A.	2.155,00	2.155,00	-30
2020	154	09/11/2020	16/12/2020	E.S.CO. BIM E COMUNI DEL CHIESE SPA	3.792,14	3.792,14	-30
2020	2V9_1688	31/10/2020	02/12/2020	GRUPPO GIOVANNINI S.R.L.	121,66	121,66	12
2020	297/PA	31/10/2020	21/12/2020	SMAIT - PC-COPY SRL	180,00	180,00	-25
2020	108	28/10/2020	31/12/2020	GEAS S.P.A.	1.750,00	1.750,00	-20
2020	42004728096	23/11/2020	25/12/2020	DOLOMITI ENERGIA S.P.A.	149,21	149,21	-29
2020	20562806	16/11/2020	31/12/2020	LeasePlan Italia S.p.A.	860,01	860,01	-35
2020	160/001	09/11/2020	26/12/2020	MOUNTAIN FRIENDS - SCUOLA ALPINISMO SCI ALPINO ESCURSIONISMO	8.001,00	8.001,00	-30
2020	158/001	08/11/2020	26/12/2020	MOUNTAIN FRIENDS - SCUOLA ALPINISMO SCI ALPINO ESCURSIONISMO	4.551,25	4.551,25	-30
2020	7/PA	31/10/2020	30/11/2020	D.L. LATTONERIA SNC DI DONINA TIZIANO E ZANINELLI ROBERTO	120,00	120,00	11
2020	159/001	09/11/2020	14/12/2020	MOUNTAIN FRIENDS - SCUOLA ALPINISMO SCI ALPINO ESCURSIONISMO	9.150,00	9.150,00	0
2020	34	13/11/2020	29/12/2020	AUTOSCUOLA C8 DI BAZZOLI DARIO & VALETI GILBERTO SNC	290,00	290,00	-7
2020	42004848424	26/11/2020	31/12/2020	DOLOMITI ENERGIA S.P.A.	9,17	9,17	-31
2020	42004848434	26/11/2020	31/12/2020	DOLOMITI ENERGIA S.P.A.	148,23	148,23	-31
2020	42004848427	26/11/2020	31/12/2020	DOLOMITI ENERGIA S.P.A.	47,39	47,39	-31
2020	42004848429	26/11/2020	31/12/2020	DOLOMITI ENERGIA S.P.A.	78,29	78,29	-31
2020	42004848425	26/11/2020	31/12/2020	DOLOMITI ENERGIA S.P.A.	214,60	214,60	-31
2020	42004848435	26/11/2020	31/12/2020	DOLOMITI ENERGIA S.P.A.	41,19	41,19	-31
2020	42004848428	26/11/2020	31/12/2020	DOLOMITI ENERGIA S.P.A.	207,45	207,45	-31
2020	42004848426	26/11/2020	31/12/2020	DOLOMITI ENERGIA S.P.A.	116,01	116,01	-31
2020	42004848439	26/11/2020	31/12/2020	DOLOMITI ENERGIA S.P.A.	790,20	790,20	-31
2020	42004848436	26/11/2020	31/12/2020	DOLOMITI ENERGIA S.P.A.	22,01	22,01	-31
2020	42004848431	26/11/2020	31/12/2020	DOLOMITI ENERGIA S.P.A.	21,25	21,25	-31

2020	42004848437	26/11/2020	31/12/2020	DOLOMITI ENERGIA S.P.A.	60,49	60,49	-31
2020	42004848430	26/11/2020	31/12/2020	DOLOMITI ENERGIA S.P.A.	33,13	33,13	-31
2020	42004848433	26/11/2020	31/12/2020	DOLOMITI ENERGIA S.P.A.	250,61	250,61	-31
2020	42004848438	26/11/2020	31/12/2020	DOLOMITI ENERGIA S.P.A.	99,10	99,10	-31
2020	42004848432	26/11/2020	31/12/2020	DOLOMITI ENERGIA S.P.A.	24,04	24,04	-31
2020	42004849257	26/11/2020	31/12/2020	DOLOMITI ENERGIA S.P.A.	39,72	39,72	-31
2020	42004849259	26/11/2020	31/12/2020	DOLOMITI ENERGIA S.P.A.	132,83	132,83	-31
2020	42004849253	26/11/2020	31/12/2020	DOLOMITI ENERGIA S.P.A.	61,82	61,82	-31
2020	42004849252	26/11/2020	31/12/2020	DOLOMITI ENERGIA S.P.A.	159,07	159,07	-31
2020	42004849260	26/11/2020	31/12/2020	DOLOMITI ENERGIA S.P.A.	126,10	126,10	-31
2020	42004849254	26/11/2020	31/12/2020	DOLOMITI ENERGIA S.P.A.	193,90	193,90	-31
2020	42004849255	26/11/2020	31/12/2020	DOLOMITI ENERGIA S.P.A.	27,22	27,22	-31
2020	42004849263	26/11/2020	31/12/2020	DOLOMITI ENERGIA S.P.A.	25,59	25,59	-31
2020	42004849270	26/11/2020	31/12/2020	DOLOMITI ENERGIA S.P.A.	149,77	149,77	-31
2020	42004849261	26/11/2020	31/12/2020	DOLOMITI ENERGIA S.P.A.	124,28	124,28	-31
2020	42004849271	26/11/2020	31/12/2020	DOLOMITI ENERGIA S.P.A.	91,43	91,43	-31
2020	42004849258	26/11/2020	31/12/2020	DOLOMITI ENERGIA S.P.A.	18,54	18,54	-31
2020	42004849256	26/11/2020	31/12/2020	DOLOMITI ENERGIA S.P.A.	36,26	36,26	-31
2020	42004849262	26/11/2020	31/12/2020	DOLOMITI ENERGIA S.P.A.	31,13	31,13	-31
2020	42004849264	26/11/2020	31/12/2020	DOLOMITI ENERGIA S.P.A.	1.201,95	1.201,95	-31
2020	42004849265	26/11/2020	31/12/2020	DOLOMITI ENERGIA S.P.A.	49,18	49,18	-31
2020	42004849266	26/11/2020	31/12/2020	DOLOMITI ENERGIA S.P.A.	11,66	11,66	-31
2020	42004849274	26/11/2020	31/12/2020	DOLOMITI ENERGIA S.P.A.	101,99	101,99	-31
2020	42004849267	26/11/2020	31/12/2020	DOLOMITI ENERGIA S.P.A.	514,30	514,30	-31
2020	42004849275	26/11/2020	31/12/2020	DOLOMITI ENERGIA S.P.A.	228,19	228,19	-31
2020	42004849276	26/11/2020	31/12/2020	DOLOMITI ENERGIA S.P.A.	500,39	500,39	-31
2020	42004849268	26/11/2020	31/12/2020	DOLOMITI ENERGIA S.P.A.	45,60	45,60	-31
2020	42004849273	26/11/2020	31/12/2020	DOLOMITI ENERGIA S.P.A.	43,58	43,58	-31
2020	42004849278	26/11/2020	31/12/2020	DOLOMITI ENERGIA S.P.A.	39,03	39,03	-31
2020	42004849277	26/11/2020	31/12/2020	DOLOMITI ENERGIA S.P.A.	19,35	19,35	-31
2020	42004849272	26/11/2020	31/12/2020	DOLOMITI ENERGIA S.P.A.	91,53	91,53	-31
2020	42004849269	26/11/2020	31/12/2020	DOLOMITI ENERGIA S.P.A.	72,12	72,12	-31
2020	85 SPL	06/11/2020	16/12/2020	SOGAP SRL	140,00	140,00	-5
2020	942E	16/11/2020	16/12/2020	ANUSCA S.R.L.	150,00	150,00	-14
2020	2/PA	20/11/2020	20/12/2020	IMPRESA EDILE F.LLI GHEZZI DI GHEZZI TIZIANO E OSCAR S.N.C.	2.052,95	2.052,95	-9
2020	203	24/11/2020	24/12/2020	MOSCA COSTRUZIONI s.n.c.	26.846,11	26.846,11	-22
2020	000037/PA	19/11/2020	23/12/2020	SALVADORI COSTRUZIONI S.R.L	14.746,67	14.746,67	-21
2020	1020671329	20/11/2020	20/12/2020	TRENTINO DIGITALE SPA	250,00	250,00	3

2020	50	16/11/2020	04/01/2021	DOTT.SSA CATIA BALDUZZI Commercialista e Revisore Legale	3.420,39	3.420,39	-21
2020	4/PA	05/12/2020	05/01/2021	IMPRESA EDILE F.LLI GHEZZI DI GHEZZI TIZIANO E OSCAR S.N.C.	2.052,95	2.052,95	-25
2020	2020000319/V2	24/11/2020	31/01/2021	A&B SAS DI I. BELLIN & C.	853,29	853,29	-48
2020	1	21/11/2020	21/12/2020	ALIMONTA RAFFAELE	15.651,82	15.651,82	7
2020	000100/PA	07/12/2020	31/01/2021	STORO DIESEL SRL	981,30	981,30	-51
2020	19E0000003444	22/12/2019	21/01/2021	WIND TRE S.P.A.	77,51	77,52	0
2020	6900003291	30/11/2020	30/12/2020	CIR FOOD S.C.	356,20	356,20	-19
2020	162/001	26/11/2020	26/12/2020	MOUNTAIN FRIENDS - SCUOLA ALPINISMO SCI ALPINO ESCURSIONISMO	9.150,00	9.150,00	-12
2020	2020S3002716	27/11/2020	31/01/2021	PROCED SRL	313,59	313,59	-48
2020	1290E	30/11/2020	13/01/2021	ECOTERM DI BUGNA DANIELE	560,00	560,00	-30
2020	002-2020/PA	04/12/2020	13/01/2021	BUGNA TULLIO - FALEGNAMERIA	236,00	236,00	-30
2020	321/PA	30/11/2020	31/12/2020	SMAIT - PC-COPY SRL	434,25	434,25	-17
2020	3016002567	30/11/2020	30/12/2020	DEDAGROUP PUBLIC SERVICES SRL	65,00	65,00	-16
2020	493	30/11/2020	13/01/2021	PELLIZZARI RINALDO - OFFICINA MECCANICA	176,67	176,67	-30
2020	561/2020/50	30/11/2020	30/12/2020	I & S - INGEGNERIA E SICUREZZA S.R.L.	910,00	910,00	-16
2020	000101/PA	07/12/2020	31/01/2021	STORO DIESEL SRL	3.008,90	3.008,90	-48
2020	1/20202007	10/12/2020	10/01/2021	INTERCOM Dr.Leitner GmbH	2.073,83	2.073,83	-27
2020	22/04	02/12/2020	02/01/2021	ECO-SPES S.R.L.	3.000,00	3.000,00	-19
2020	1536 PAS	14/12/2020	31/01/2021	CONSORZIO DEI COMUNI TRENTINI SOCIETA' COOPERATIVA	1.050,00	1.050,00	-48
2020	1/PA	09/12/2020	31/12/2020	CORRADI ADRIANO ARTIGIANO EDILE	6.204,00	6.204,00	-17
2020	20/D	11/12/2020	14/01/2021	C.E.B. COSTRUZIONI ELETTRICHE DI BUGNA MARINO & C. SNC	7.990,83	7.990,84	-23
2020	99 PA	27/11/2020	30/12/2020	SIGNAL S.R.L.	244,00	244,00	-15
2020	2040/200024762	25/09/2020	30/11/2020	MyO SPA	790,00	790,00	16
2020	249 PA	16/12/2020	14/02/2021	INCONTRA SOCIETA' COOPERATIVA SOCIALE	4.285,24	4.285,24	-59
2020	39091306	14/12/2020	31/01/2021	LeasePlan Italia S.p.A.	860,01	860,01	-45
2020	551	30/11/2020	31/12/2020	ARICOCCHI SAVERIO & C. SNC - ELETTRAUTO OFFICINA	250,00	250,00	-9
2020	8C00187978	12/12/2020	27/02/2021	TIM S.P.A. DIREZIONE E COORDINAMENTO VIVENDI SA	10,00	10,00	-67
2020	8C00188269	12/12/2020	27/02/2021	TIM S.P.A. DIREZIONE E COORDINAMENTO VIVENDI SA	17,24	17,24	-67
2020	42004943697	18/12/2020	01/03/2021	DOLOMITI ENERGIA S.P.A.	116,45	116,45	-69
2020	225	18/12/2020	18/01/2021	MOSCA COSTRUZIONI s.n.c.	4.950,00	4.950,00	-27
2020	117 SPL	17/12/2020	17/01/2021	SOGAP SRL	645,00	645,00	-26
2020	2020150123	17/12/2020	31/01/2021	TRENTINO RISCOSSIONI S.P.A.	20,00	20,00	-39
2020	1167/03	30/11/2020	31/12/2020	TRENTINO OFFICE S.R.L.	102,99	102,99	-8
2020	101160	11/12/2020	11/01/2021	NEULIFT SPA	1.599,52	1.599,51	-19
2020	215/00/2020	30/11/2020	30/12/2020	F.A.B. DI MAZZACCHI Z. E BUGNA A. & C. SNC - SERRAMENTI IN LEGNO	818,00	818,00	-7
2020	27/04	17/12/2020	17/01/2021	ECO-SPES S.R.L.	2.280,00	2.280,00	-25
2020	42005020775	22/12/2020	11/01/2021	DOLOMITI ENERGIA S.P.A.	142,26	142,26	-18
2020	177	21/12/2020	21/01/2021	IIRITI S.A.S. DI IIRITI MAURO & C.	248,00	248,00	-28

2020	343/PA	22/12/2020	31/01/2021	TRENTINO OFFICE S.R.L.	455,21	455,21	-38
2020	78	18/12/2020	18/01/2021	IMPRESA COSTRUZIONI F.LLI PELANDA SNC	44.854,81	44.854,81	-21
2020	769 PA	21/12/2020	21/01/2021	LAVORO SOCIETA' COOPERATIVA SOCIALE	24.984,26	24.984,26	-24
2020	06/PA	15/12/2020	27/01/2021	ASSOCIAZIONE DI PROMOZIONE SOCIALE "FILODRAMMATICA LA BUSIER"	4.818,77	4.818,77	-30
2020	82PA	18/12/2020	31/01/2021	B. E. di BARBERO EMILIO & C.	285,00	285,00	-34
2020	80PA	18/12/2020	31/01/2021	B. E. di BARBERO EMILIO & C.	48,00	48,00	-34
2020	81PA	18/12/2020	31/01/2021	B. E. di BARBERO EMILIO & C.	96,00	96,00	-34
2020	67	24/12/2020	27/01/2021	P.G. DI PELLIZZARI GIORGIO	4.400,00	4.400,00	-30
2020	0000083PA	28/12/2020	27/01/2021	LEGNOFER DI DALLA CORT LORIS &C. SNC	339,00	339,00	-30
2020	1314	11/12/2020	11/02/2021	IMPRESA MAZZOTTI ROMUALDO S.p.a.	8.852,49	8.852,49	-45
2020	131	23/12/2020	26/02/2021	GEAS S.P.A.	11.285,00	11.285,00	-60
2020	60 PA	18/12/2020	18/01/2021	DINAMICOOP SOCIETA' COOPERATIVA	4.650,00	4.650,00	-21
2020	11974-2020	17/12/2020	31/01/2021	GABOGAS 2 Srl	875,22	875,22	-34
2020	20/2020	16/12/2020	27/01/2021	ROTA MARCELLO	2.351,23	2.351,23	-30
2020	08PA	28/12/2020	27/01/2021	GEO STUDIO - DOTT. ANTONIO MARRA	206,00	204,00	-30
Total					1.342.106,95	1.342.104,96	