



# **COMUNE DI VALDAONE**

Provincia di Trento

## **RELAZIONE ILLUSTRATIVA AL RENDICONTO DELL'ESERCIZIO 2021**

**Art. 11, comma 6, D. Lgs. n. 118/2011**

**Artt. 151 e 231 D. Lgs. n. 267/2000**

## PREMESSA

La presente relazione sulla gestione costituisce allegato al rendiconto della gestione (art. 11, comma 4, lettera o del D. Lgs. 118/2011 e ss. mm.), viene redatta ai sensi degli articoli 151, comma 6, e 231 del D.Lgs. 267/2000 e s. m. e sulla base dei contenuti esplicitati dall'art. 11, comma 6, del D. Lgs. 118/2011 e ss.ms.

Più in particolare la relazione al rendiconto della gestione è il documento con il quale l'organo esecutivo relaziona al Consiglio Comunale sull'attività svolta durante l'esercizio precedente.

Le entrate sono classificate in titoli e tipologie, mentre le spese sono classificate in missioni, programmi e titoli.

Il D. Lgs. 118/2011 e ss.mm., dispone all'art. 11, comma 6: "La relazione sulla gestione allegata al rendiconto è un documento illustrativo della gestione dell'ente, nonché dei fatti di rilievo verificatisi dopo la chiusura dell'esercizio e di ogni eventuale informazione utile ad una migliore comprensione dei dati contabili".

L'art. 231 TUEL inoltre specifica: "la relazione sulla gestione è un documento illustrativo della gestione dell'ente, nonché dei fatti di rilievo verificatisi dopo la chiusura dell'esercizio, contiene ogni eventuale informazione utile ad una migliore comprensione dei dati contabili, ed è predisposto secondo le modalità previste dall'art. 11, comma 6, del decreto legislativo 23 giugno 2011, n. 118, e successive modificazioni.", il quale dispone quale debba essere il contenuto minimo di detta relazione al rendiconto, ovvero:

- a) i criteri di valutazione utilizzati;
- b) le principali voci del conto del bilancio;
- c) le principali variazioni alle previsioni finanziarie intervenute in corso d'anno, comprendendo l'utilizzazione dei fondi di riserva e gli utilizzi delle quote vincolate e accantonate del risultato di amministrazione al 1° gennaio dell'esercizio precedente, distinguendo i vincoli derivanti dalla legge e dai principi contabili, dai trasferimenti, da mutui e altri finanziamenti, vincoli formalmente attribuiti dall'ente;
- d) l'elenco analitico delle quote vincolate e accantonate del risultato di amministrazione al 31 dicembre dell'esercizio precedente, distinguendo i vincoli derivanti dalla legge e dai principi contabili, dai trasferimenti, da mutui e altri finanziamenti, vincoli formalmente attribuiti dall'ente;
- e) le ragioni della persistenza dei residui con anzianità superiore ai cinque anni e di maggiore consistenza, nonché sulla fondatezza degli stessi, compresi i crediti di cui al comma 4, lettera n);
- f) l'elenco delle movimentazioni effettuate nel corso dell'esercizio sui capitoli di entrata e di spesa riguardanti l'anticipazione, evidenziando l'utilizzo medio e l'utilizzo massimo dell'anticipazione nel corso dell'anno, nel caso in cui il conto del bilancio, in deroga al principio generale dell'integrità, espone il saldo al 31 dicembre dell'anticipazione attivata al netto dei relativi rimborsi;
- g) l'elencazione dei diritti reali di godimento e la loro illustrazione;
- h) l'elenco dei propri enti e organismi strumentali, con la precisazione che i relativi rendiconti o bilanci di esercizio sono consultabili nel proprio sito internet;
- i) l'elenco delle partecipazioni dirette possedute con l'indicazione della relativa quota percentuale;
- j) gli esiti della verifica dei crediti e debiti reciproci con i propri enti strumentali e le società controllate e partecipate;
- k) gli oneri e gli impegni sostenuti, derivanti da contratti relativi a strumenti finanziari derivati o da contratti di finanziamento che includono una componente derivata;
- l) l'elenco delle garanzie principali o sussidiarie prestate dall'ente a favore di enti e di altri soggetti ai sensi delle leggi vigenti, con l'indicazione delle eventuali richieste di escussione nei confronti dell'ente e del rischio di applicazione dell'art. 3, comma 17, della legge 24 dicembre 2003, n. 350;

m) l'elenco descrittivo dei beni appartenenti al patrimonio immobiliare dell'ente alla data di chiusura dell'esercizio cui il conto si riferisce, con l'indicazione delle rispettive destinazioni e degli eventuali proventi da essi prodotti;

n) gli elementi richiesti dall'articolo 2427 e dagli altri articoli del codice civile, nonché da altre norme di legge e dai documenti sui principi contabili applicabili;

o) altre informazioni riguardanti i risultati della gestione, richieste dalla legge o necessarie per l'interpretazione del rendiconto.

Il Rendiconto della Gestione è un sistema di documenti tesi a dimostrare i risultati conseguiti durante la gestione, in relazione alle risorse che si sono rese disponibili, ed al corrispondente impiego delle stesse per il raggiungimento degli obiettivi, sia strategici di lungo termine, che operativi di breve e medio termine.

I documenti principali che costituiscono il Rendiconto di gestione sono i seguenti:

- Il Conto del Bilancio,
- Lo Stato Patrimoniale,
- Il Conto Economico.

Considerato che la popolazione residente del Comune di Valdaone, ai sensi del comma 2 dell'art. 156 del TUEL, è inferiore ai 5.000 abitanti, con deliberazione del Consiglio comunale n. 21 dd. 08.06.2020 questo ente ha esercitato la facoltà, prevista dal comma 2 dell'art. 232 del TUEL, di non tenere la contabilità economico patrimoniale, dando atto che l'ente allegherà, a partire dal rendiconto 2020, una situazione patrimoniale semplificata al 31 dicembre dell'anno di riferimento, secondo lo schema di cui all'allegato n. 10 al decreto legislativo 23 giugno 2011, n. 118 e con le modalità semplificate definite da apposito decreto ministeriale. Tale facoltà è stata confermata con la delibera della Giunta Comunale n. 72 del 29.04.2022 secondo quanto previsto dal decreto ministeriale 12 ottobre 2021, il quale con l'allegato A ha inoltre definito le modalità semplificate di redazione della situazione patrimoniale semplificata da allegare al Rendiconto 2021.

Al Rendiconto sono pertanto allegati i seguenti documenti:

- a) il prospetto dimostrativo del risultato di amministrazione;
- b) il prospetto concernente la composizione, per missioni e programmi, del fondo pluriennale vincolato;
- c) il prospetto concernente la composizione del fondo crediti di dubbia esigibilità;
- d) il prospetto degli accertamenti per titoli, tipologie e categorie;
- e) il prospetto degli impegni per missioni, programmi e macroaggregati;
- f) la tabella dimostrativa degli accertamenti assunti nell'esercizio in corso e negli esercizi precedenti imputati agli esercizi successivi;
- g) la tabella dimostrativa degli impegni assunti nell'esercizio in corso e negli esercizi precedenti imputati agli esercizi successivi;
- h) il prospetto rappresentativo dei costi sostenuti per missioni;
- i) il prospetto delle spese sostenute per l'utilizzo di contributi e trasferimenti da parte di organismi comunitari e internazionali;
- j) il prospetto delle spese sostenute per lo svolgimento delle funzioni delegate dalle regioni;
- k) il prospetto dei dati SIOPE;
- l) l'elenco dei residui attivi e passivi provenienti dagli esercizi anteriori a quello di competenza, distintamente per esercizio di provenienza e per capitolo;
- m) l'elenco dei crediti inesigibili, stralciati dal conto del bilancio, sino al compimento dei termini di prescrizione;
- n) la relazione sulla gestione dell'organo esecutivo;
- o) la situazione patrimoniale semplificata e la sua relazione illustrativa;
- p) la relazione del collegio dei revisori dei conti.

Sono inoltre allegati:

- l'elenco degli indirizzi internet di pubblicazione del rendiconto della gestione, del bilancio consolidato deliberati e relativi al penultimo esercizio antecedente quello cui si riferisce il bilancio di previsione, dei rendiconti e dei bilanci consolidati delle unioni di comuni di cui il comune fa parte e dei soggetti considerati nel gruppo "amministrazione pubblica" di cui al principio applicato del bilancio consolidato allegato al decreto legislativo 23 giugno 2011, n. 118, e successive modificazioni, relative al penultimo esercizio antecedente quello cui il bilancio si riferisce. Tali documenti contabili sono allegati al rendiconto della gestione qualora non integralmente pubblicati nei siti internet indicate nell'elenco;
- la tabella dei parametri di riscontro della situazione di deficitarietà strutturale;
- il piano degli indicatori e dei risultati di bilanci.

## **SEZIONE I – ANDAMENTO DELLA GESTIONE**

### **1. IL CONTO DEL BILANCIO**

Il conto del bilancio dimostra i risultati finali della gestione rispetto alle autorizzazioni contenute nel primo esercizio considerato nel bilancio di previsione. Per ciascuna tipologia di entrata e per ciascun programma di spesa, il conto del bilancio comprende, distintamente per residui e competenza:

- a) per l'entrata le somme accertate, con distinzione della parte riscossa e di quella ancora da riscuotere;
- b) per la spesa le somme impegnate, con distinzione della parte pagata e di quella ancora da pagare e di quella impegnata con imputazione agli esercizi successivi rappresentata dal fondo pluriennale vincolato.

Prima dell'inserimento nel conto del bilancio dei residui attivi e passivi l'ente locale provvede all'operazione di riaccertamento degli stessi, consistente nella revisione delle ragioni del mantenimento in tutto od in parte dei residui e della corretta imputazione in bilancio, secondo le modalità di cui all'art. 3, comma 4, del decreto legislativo 23 giugno 2011, n. 118, successive modificazioni.

Con deliberazione n. 55 del 31.03.2022 la Giunta comunale ha approvato il riaccertamento ordinario dei residui attivi e passivi al 31.12.2021 e le conseguenti variazioni di bilancio.

## 1.1 RIEPILOGO DELLA GESTIONE FINANZIARIA

Per consentire una prima valutazione del grado di raggiungimento dei programmi indicati negli strumenti di programmazione, si pongono a confronto i dati di sintesi del bilancio di previsione iniziale e definitivo con i dati finali del conto del bilancio.

Tit.	Descrizione	Previsione iniziale	Previsione definitiva	% Scost.	Accertamenti	% Realizzazione	Riscossioni	Residuo
		A	B					
				C=B/A	D	E=D/B	F	G=D-F
	Avanzo	53.322,00	1.438.383,09					
	Fondo Pluriennale Vincolato per spese correnti	37.818,32	37.818,32					
	Fondo Pluriennale Vincolato per spese in conto capitale	-	1.065.700,72					
1	Titolo I - Entrate tributarie	844.157,00	844.157,00	100,00%	819.751,94	97,11%	726.916,66	92.835,28
2	Titolo II - Trasferimenti correnti	764.175,00	633.090,60	82,85%	500.992,19	79,13%	275.015,71	225.976,48
3	Titolo III - Entrate extratributarie	1.021.792,94	993.044,63	97,19%	1.007.013,42	101,41%	664.659,32	342.354,10
4	Titolo IV - Entrate in conto capitale	4.316.913,53	4.390.570,20	101,71%	2.454.083,43	55,89%	471.480,06	1.982.603,37
5	Titolo V - Riduzione Attività finanziaria	-	-	0,00%	-	0,00%	-	-
6	Titolo VI - Accensione mutui	-	-	0,00%	-	0,00%	-	-
7	Titolo VII - Anticipazioni di tesoreria	600.000,00	600.000,00	100,00%	-	0,00%	-	-
9	Titolo IX - Servizi contro terzi	915.000,00	915.000,00	100,00%	576.349,38	62,99%	572.613,03	3.736,35
	Totale	8.553.178,79	10.917.764,56	127,65%	5.358.190,36	49,08%	2.710.684,78	2.647.505,58

Tit.	Descrizione	Previsione iniziale	Previsione definitiva	% Scost.	Impegni	% Realizzazione	Pagamenti	Residuo
		A	B	C=B/A	D	E=D/B	F	G=D-F
1	Titolo I - Spese correnti	2.641.813,11	2.807.955,11	106,29%	2.356.632,25	83,93%	1.985.104,74	371.527,51
2	Titolo II - Spese in conto capitale	4.380.113,53	6.578.552,30	150,19%	2.982.373,12	45,33%	1.907.821,16	1.074.551,96
3	Titolo III - Incremento di attività finanziarie	0	0	0,00%	0	0,00%	0	0,00
4	Titolo IV - Rimborso dei prestiti	16.257,15	16.257,15	100,00%	16.257,15	100,00%	16.257,15	0,00
5	Titolo V - Chiusura anticipazione ricevute da	600.000,00	600.000,00	100,00%	0,00	0,00%	0,00	0,00
7	Titolo VII - Spese per conto terzi	915.000,00	915.000,00	100,00%	576.349,38	62,99%	464.355,95	111.993,43
	Totale	8.553.183,79	10.917.764,56	127,65%	5.931.611,90	54,33%	4.373.539,00	1.558.072,90

## 1.2 LE VARIAZIONI AL BILANCIO

Il Bilancio di previsione 2021-2023 è stato approvato con deliberazione del Consiglio Comunale n. 12 del 15.02.2021.

Il conseguente Piano Esecutivo di Gestione (P.E.G.) per triennio 2021-2023 ai sensi dell'art. 169 del D.LGS. 267/2000 è stato approvato con deliberazione della Giunta Comunale n. 22 del 04.03.2021.

Viene riportato un prospetto con indicati gli estremi dei provvedimenti delle variazioni di bilancio approvate nel 2021.

DESCRIZIONE	NUMERO
Variazioni di bilancio di competenza del Consiglio Comunale	4
Ratifica Variazioni di Bilancio adottate dalla Giunta Comunale da parte del Consiglio Comunale	3
Salvaguardia equilibri di bilancio di Competenza del Consiglio Comunale	1
Variazione di bilancio – urgenti – di competenza della Giunta Comunale	3
Prelievi dal Fondo di Riserva di competenza della Giunta Comunale	6
Variazioni al Piano Esecutivo di Gestione di competenza della Giunta Comunale	16
Variazioni alle dotazioni di cassa di competenza della Giunta Comunale	8
Variazioni compensative tra macroaggregati dello stesso programma all'interno della stessa missione di competenza della Giunta Comunale	1
Riaccertamento ordinario dei Residui al 31.12.2020 di competenza della Giunta Comunale	1
Variazioni compensative fra capitoli di spesa all'interno del medesimo macroaggregato di competenza del Responsabile del Servizio Finanziario	21
Variazioni per l'adeguamento delle previsioni riguardanti le operazioni per conto terzi di competenza del Responsabile del Servizio Finanziario	0
Variazione di esigibilità riguardante alcuni impegni di spesa di competenza del Responsabile del Servizio Finanziario	1

### 1.3 IL RISULTATO CONTABILE DI AMMINISTRAZIONE

Dal conto del bilancio 2021 emerge un avanzo di amministrazione pari ad Euro 2.853.004,08.

PROSPETTO DIMOSTRATIVO DEL RISULTATO DI AMMINISTRAZIONE				
		GESTIONE		
		RESIDUI	COMPETENZA	TOTALE
Fondo cassa al 1° gennaio				972.013,64
RISCOSSIONI	(+)	2.945.086,41	2.710.684,78	5.655.771,19
PAGAMENTI	(-)	866.926,54	4.373.539,00	5.240.465,54
SALDO DI CASSA AL 31 DICEMBRE	(=)			1.387.319,29
PAGAMENTI per azioni esecutive non regolarizzate al 31 dicembre	(-)			0,00
FONDO DI CASSA AL 31 DICEMBRE	(=)			1.387.319,29
RESIDUI ATTIVI	(+)	1.907.492,30	2.647.505,58	4.554.997,88
<i>di cui derivanti da accertamenti di tributi effettuati sulla base della stima del dipartimento delle finanze</i>				0,00
RESIDUI PASSIVI	(-)	493.637,36	1.558.072,90	2.051.710,26
FONDO PLURIENNALE VINCOLATO PER SPESE CORRENTI <sup>(1)</sup>	(-)			49.546,13
FONDO PLURIENNALE VINCOLATO PER SPESE IN CONTO CAPITALE <sup>(1)</sup>	(-)			988.056,70
<b>RISULTATO DI AMMINISTRAZIONE AL 31 DICEMBRE 2021 <sup>(2)</sup></b>	<b>(=)</b>			<b>2.853.004,08</b>



Si rappresenta il risultato di amministrazione in base alla nuova composizione, come richiesto dall'art. 187 comma 1 del D.Lgs. 10 agosto 2000, n. 267, che distingue il risultato di amministrazione in fondi liberi, fondi vincolati, fondi destinati agli investimenti e fondi accantonati:

<b>Composizione del risultato di amministrazione al 31 dicembre 2021</b>	
<b>Parte accantonata <sup>(3)</sup></b>	
Fondo crediti di dubbia esigibilità <sup>(4)</sup>	115.393,22
Fondo anticipazioni liquidità	0,00
Fondo perdite società partecipate	0,00
Fondo contenzioso	0,00
Altri accantonamenti	75.204,79
<b>B) Totale parte accantonata</b>	<b>190.598,01</b>
<b>Parte vincolata</b>	
Vincoli derivanti da leggi e dai principi contabili	22.422,36
Vincoli derivanti da trasferimenti	1.466,87
Vincoli derivanti dalla contrazione di mutui	0,00
Vincoli formalmente attribuiti dall'ente	11.982,29
Altri vincoli	0,00
<b>C) Totale parte vincolata</b>	<b>35.871,52</b>
<b>Parte destinata agli investimenti</b>	511.333,15
<b>D) Totale parte destinata agli investimenti</b>	<b>511.333,15</b>
<b>E) Totale parte disponibile (E = A - B - C- D)</b>	<b>2.115.201,40</b>
F) di cui Disavanzo da debito autorizzato e non contratto <sup>(6)</sup>	

Di seguito si analizza il risultato di amministrazione suddividendolo tra la quota derivante dalla gestione dei residui e la quota derivante dalla gestione di competenza.

***Gestione di competenza***

Totale accertamenti di competenza al netto fpv e avanzo	+	5.358.190,36
Totale FPV di entrata	+	1.103.519,04
Totale avanzo di amministrazione applicato	+	1.438.383,09
Totale impegni di competenza al netto fpv	-	5.931.611,90
Totale FPV di spesa	-	1.037.602,83
<b>SALDO GESTIONE COMPETENZA</b>		<b>930.877,76</b>

***Gestione dei residui***

Maggiori residui attivi riaccertati	+	220.981,86
Minori residui attivi riaccertati	-	18.372,57
Minori residui passivi riaccertati	+	62.855,18
<b>SALDO GESTIONE RESIDUI</b>		<b>265.464,47</b>

***Riepilogo***

SALDO GESTIONE COMPETENZA	+	930.877,76
SALDO GESTIONE RESIDUI	+	265.464,47
AVANZO ESERCIZI PRECEDENTI NON UTILIZZATO	+	1.656.661,85
<b>AVANZO (DISAVANZO) DI AMMINISTRAZIONE AL 31.12.2021</b>		<b>2.853.004,08</b>

In particolare, il risultato derivante dalla gestione di competenza, pari ad € 930.877,76 è suddiviso secondo la sua provenienza, dalla parte corrente, o dalla parte in conto capitale, del bilancio.

***Gestione di competenza – Parte Corrente***

Totale accertamenti di competenza (titoli 1, 2, 3) al netto fpv e avanzo	+	2.327.757,55
Totale FPV di entrata (parte corrente)	+	37.818,32
Totale avanzo di amministrazione applicato alla parte corrente	+	379.301,71
Totale impegni di competenza (titolo 1) al netto fpv	-	2.356.632,25
Totale FPV di spesa (parte corrente)	-	49.546,13
Totale spese per rimborso di prestiti	-	16.257,15
<b>SALDO GESTIONE COMPETENZA – PARTE CORRENTE</b>		<b>322.442,05</b>

***Gestione di competenza – Parte Capitale***

Totale accertamenti di competenza (titolo 4) al netto fpv e avanzo	+	2.454.083,43
Totale FPV di entrata (parte capitale)	+	1.065.700,72
Totale avanzo di amministrazione applicato alla parte capitale	+	1.059.081,38
Totale impegni di competenza (titolo 2) al netto fpv	-	2.982.373,12
Totale FPV di spesa (parte capitale)	-	988.056,70
<b>SALDO GESTIONE COMPETENZA – PARTE CAPITALE</b>		<b>608.435,71</b>

***Riepilogo***

<b>SALDO GESTIONE COMPETENZA – PARTE CORRENTE</b>	+	322.442,05
<b>SALDO GESTIONE COMPETENZA – PARTE CAPITALE</b>	+	608.435,71
<b>SALDO GESTIONE COMPETENZA</b>		<b>930.877,76</b>

A) FONDI VINCOLATI (PROSPETTO A/2)

Costituiscono quota vincolata del risultato di amministrazione le entrate accertate e le corrispondenti economie di bilancio qualora la legge o i principi contabili individuino un particolare vincolo di destinazione, oppure se derivanti da mutui o finanziamento contratti per il finanziamento di determinati investimenti, o se derivanti da trasferimenti a specifica destinazione. Confluiscono nel risultato di amministrazione le entrate straordinarie, non aventi natura ricorrente, accertate e riscosse cui l'amministrazione ha attribuito una specifica destinazione.

Con riferimento all'anno 2021, tenuto conto dell'emergenza sanitaria, l'avanzo di amministrazione nella sua quota vincolata deve tenere conto delle risorse assegnate dalla Stato come ristori di entrata/spesa e delle assegnazioni ricevute ex art. 106 DL 34/2020 (Fondo per l'esercizio delle funzioni fondamentali) e ex art. 112-bis DL 24/2020 (Fondo comuni particolarmente danneggiati dall'emergenza sanitaria) confluite nell'avanzo vincolato al 30.12.2020 e applicato al bilancio 2021. In particolare deve illustrare l'utilizzo di tali fondi, e l'eventuale rinvio dell'utilizzo al 2022, nel prospetto dell'avanzo vincolato, vincolando nello stesso la quota non utilizzata. Tale rappresentazione deve anche tenere conto della certificazione, relativa alla perdita di gettito connessa all'emergenza epidemiologica da COVID-19, al netto delle minori spese e delle risorse assegnate a vario titolo dallo Stato a ristoro delle minori entrate e delle maggiori spese connesse alla predetta emergenza, secondo il prospetto "CERTIF-COVID-19" e le modalità contenute nell'apposito decreto ministeriale. La certificazione citata deve essere fatta dagli enti beneficiari delle risorse soprarichiamate entro il 31.05.2022.

Nella seguente tabella si riporta l'elenco analitico delle risorse vincolate nel risultato di amministrazione:

**ELENCO ANALITICO DELLE RISORSE VINCOLATE NEL RISULTATO DI AMMINISTRAZIONE (\*)**

Capitolo di entrata	Descrizione	Capitolo di spesa correlato	Descrizione	Risorse vincolate nel risultato di amministrazione al 1/1/2021	Risorse vincolate applicate al bilancio dell'esercizio 2021	Entrate vincolate accertate nell'esercizio 2021	Impegni esercizio 2021 finanziati da entrate vincolate accertate nell'esercizio o da quote vincolate del risultato di amministrazione	Fondo plur. vinc. al 31/12/2021 finanziato da entrate vincolate accertate nell'esercizio o da quote vincolate del risultato di amministrazione	Cancellazione di residui attivi vincolati o eliminazione del vincolo su quote del risultato di amministrazione (+) e cancellazione di residui passivi finanziati da risorse vincolate (-) (gestione dei residui)	Cancellazione nell'esercizio 2021 di impegni finanziati dal fondo pluriennale vincolato dopo l'approvazione del rendiconto dell'esercizio 2020 non reimpegnati nell'esercizio 2021	Risorse vincolate nel bilancio al 31/12/2021	Risorse vincolate nel risultato di amministrazione al 31/12/2021
				(a)	(b)	(c)	(d)	(e)	(f)	(g)	(h) = (b) + (c) - (d) - (e) + (g)	(i) = (a) + (c) - (d) - (e) - (f) + (g)
<b>Vincoli derivanti da leggi e dai principi contabili</b>												
401	Fondo Funzioni ex art. 106 D.L. n. 34/2020			153.113,23	146.342,20	3.608,40	146.342,20				3.608,40	10.379,43
401	Fondo comuni particolarmente danneggiati dall'emergenza sanitaria - art. 112-bis, comma 1, D.L. n. 34/2020			14.908,56	14.908,56		14.908,56					

401	Fondo funzioni ex art. 106 D.L. 34/2020 - quota TARI			8.500,00	8.500,00	7.592,71	8.500,00				7.592,71	7.592,71
409	trasferimento compensativo minori entrate per esonero COSAP - art. 181 D.L. 34 dd. 19.05.2020			1.697,54	1.697,54	2.187,06	3.171,16				713,44	713,44
2185	Proventi sanzioni urbanistiche					24.675,00	13.000,00	10.490,88			1.184,12	1.184,12
2189	Contributo per il rilascio di concessioni di edificare		DIVERSI	1.076,30		10.349,13	6.189,35	2.683,42			1.476,36	2.552,66
<b>Totale Vincoli derivanti da leggi e dai principi contabili (I/1)</b>				179.295,63	171.448,30	48.412,30	192.111,27	13.174,30			14.575,03	22.422,36
<b>Vincoli derivanti da trasferimenti</b>												
200	Contributi ai Comuni delle aree interne a valere sul F.do di sostegno attività economiche, artigianali e commerciali			26.677,00	26.677,00		26.677,00					
408	Contributo per spese sanificazione/disinfezione di uffici, ambienti e mezzi comunali			1.250,73	1.250,73		1.216,29				34,44	34,44
408	Contributo per spese sanificazione/disinfezione di uffici, ambienti e mezzi comunali - trasferimento pulizia e disinfezione seggi elettorali			1.432,43								1.432,43
<b>Totale Vincoli derivanti da trasferimenti (I/2)</b>				29.360,16	27.927,73		27.893,29				34,44	1.466,87
<b>Vincoli derivanti dalla contrazione di mutui</b>												
<b>Totale Vincoli derivanti dalla contrazione di mutui (I/3)</b>												
<b>Vincoli formalmente attribuiti dall'ente</b>												
1	AVANZO DI AMMINISTRAZIONE (Vincolato)	125	FOREG OBIETTIVI SPECIFICI	12.463,33	3.000,00	2.297,44	2.778,48				2.518,96	11.982,29
<b>Totale Vincoli formalmente attribuiti dall'ente (I/4)</b>				12.463,33	3.000,00	2.297,44	2.778,48				2.518,96	11.982,29
<b>Altri vincoli</b>												
<b>Totale Altri vincoli (I/5)</b>												

Totale risorse vincolate (l = l/1 + l/2 + l/3 + l/4 + l/5)	221.119,12	202.376,03	50.709,74	222.783,04	13.174,30			17.128,43	35.871,52
	Totale quote accantonate riguardanti le risorse vincolate da legge (m/1)								
	Totale quote accantonate riguardanti le risorse vincolate da trasferimenti (m/2)								
	Totale quote accantonate riguardanti le risorse vincolate da finanziamenti (m/3)								
	Totale quote accantonate riguardanti le risorse vincolate dall'ente (m/4)								
	Totale quote accantonate riguardanti le risorse vincolate da altro (m/5)								
	Totale quote accantonate riguardanti le risorse vincolate (m = m/1 + m/2 + m/3 + m/4 + m/5)								
	Totale quote vincolate da legge al netto di quelle che sono state oggetto di accantonamenti (n/1 = l/1 - m/1)							14.575,03	22.422,36
	Totale quote vincolate da trasferimenti al netto di quelle che sono state oggetto di accantonamenti (n/2 = l/2 - m/2)							34,44	1.466,87
	Totale quote vincolate da finanziamenti al netto di quelle che sono state oggetto di accantonamenti (n/3 = l/3 - m/3)								
	Totale quote vincolate dall'Ente al netto di quelle che sono state oggetto di accantonamenti (n/4 = l/4 - m/4)							2.518,96	11.982,29
	Totale quote vincolate dall'Ente al netto di quelle che sono state oggetto di accantonamenti (n/5 = l/5 - m/5)								
	Totale quote vincolate dall'Ente al netto di quelle che sono state oggetto di accantonamenti (n = l - m)							17.128,43	35.871,52

(\*) Le modalità di compilazione delle singole voci del prospetto sono descritte nel paragrafo 13.7.2 del principio applicato della programmazione

La parte vincolata dell'avanzo di amministrazione determinata in sede di rendiconto 2021 è così costituita:

a) Euro 22.422,36 per vincoli derivanti da leggi e dai principi contabili di cui:

- Euro 10.379,43 per le risorse assegnate a valere sul Fondo Funzioni ex art. 106 del D.L. 34/2020 (2020 e 2021) per la parte non utilizzata nel 2021. La quota utilizzata nel bilancio 2021, pari ad € 146.342,20, è stata impiegata per € 110.387,10 al capitolo 3400 "Buoni spesa" relativo ai buoni spesa erogati a favore delle famiglie residenti per far fronte all'emergenza sanitaria in essere, per € 4.117,50 al capitolo 3401 "Spese realizzazione/promozione buoni spesa", per € 249,80 per acquisto materiale per sanificazione (capitolo 1006), per € 183,00 per sanificazione veicoli (capitolo 1002), per 18.237,78 per acquisto beni/servizi per le sedute organi collegiali a distanza, la restante parte è stata impegnata in diversi capitoli di spesa relativamente agli oneri per la sicurezza covid per contratti di servizio e per lavori pubblici;
- con riferimento alle risorse assegnate nel 2020 a valere sul Fondo per i Comuni particolarmente danneggiati dall'emergenza sanitaria ex art. 112-bis, comma 1, D.L. n. 34/2020 la parte non utilizzata pari ad Euro 14.908,56 è stata vincolata nell'avanzo di amministrazione al 31.12.2020. Tale quota di avanzo di amministrazione vincolato è stato interamente impiegato nel corso dell'esercizio 2021 a finanziamento della spesa impegnata al capitolo 3402 "Trasferimenti a sostegno delle famiglie a valere sul F.do Comuni particolarmente danneggiati da emergenza sanitaria (ex art 112-bis D.L. 34/2020)" sottoforma di contributo per la spesa del servizio idrico integrato 2021;

- Euro 7.592,71 per risorse assegnate nel 2021 a valere sul Fondo Funzioni ex art. 106 del D.L. 34/2020 – quota TARI, in quanto non utilizzata. Le risorse confluite in avanzo vincolato al 31.12.2020 pari ad € 8.500,00 sono state impegnate nel corso dell'esercizio 2021 tali risorse a finanziamento della spesa prevista al capitolo 5211 "Trasferimento a favore dei soggetti obbligati della quota TARI a carico del comune";
  - Euro 713,44 per risorse derivanti da trasferimento compensativo minori entrate per esonero COSAP - art. 181 D.L. 34 dd. 19.05.2020, per la parte relativa alle assegnazioni 2021 non utilizzate. La parte impiegata, pari ad € 3.171,16, e relativa alle minori entrate derivanti dall'esonero dal pagamento della COSAP (2020) e del Canone Unico Patrimoniale (2021) per l'occupazione temporanea di suolo pubblico per le categorie esonerate;
  - Euro 1.184,12 relativa alla quota parte delle entrate derivanti sanzioni per violazioni urbanistiche accertati nel 2021 e non impiegati a finanziamento di impegni di spesa. Il vincolo viene posto in quanto trattasi di entrate a destinazione vincolata da principi contabili;
  - Euro 2.552,66 relativa alla quota parte delle entrate derivanti da oneri di urbanizzazione accertati nel 2021 e non impiegati a finanziamento di impegni di spesa. Il vincolo viene posto in quanto trattasi di entrate a destinazione vincolata da principi contabili;
- b) Euro 1.466,87 per vincoli derivanti da trasferimenti, di cui:
- con riferimento alle risorse assegnate ai Comuni delle aree interne a valere sul F.do di sostegno attività economiche, artigianali e commerciali, la quota 2020 non utilizzata pari ad Euro 26.677,00 è stata vincolata nell'avanzo di amministrazione al 31.12.2020. Tale quota di avanzo di amministrazione vincolato è stato interamente impiegato nel corso dell'esercizio 2021 a finanziamento della spesa impegnata al capitolo 3500 "Contributi ad operatori economici a valere sul F.do di sostegno attività economiche, artigianali e commerciali";
  - Euro 34,44 per le risorse derivanti dal Contributo per spese sanificazione/disinfezione di uffici, ambienti e mezzi comunali, per la parte non utilizzata; la parte utilizzata pari ad € 1.216,29 è relativa agli oneri per la sicurezza Covid compresi nel contratto di appalto per il servizio di pulizia degli uffici comunali e impegnati al capitolo 308 "Prestazioni di servizi per pulizia uffici comunali" per l'integrazione del contratto per la pulizia di uffici e altri immobili comunali;
  - Euro 1.432,43 per le risorse derivanti dal trasferimento per pulizia e disinfezione seggi elettorali, per la parte non utilizzata;
- c) Euro 11.982,29 per Vincoli formalmente attribuite dall'ente, destinate a finanziare la quota del FOREG, spettante al personale, relativa ad obiettivi specifici i quali non sono stati attribuiti, quindi tali risorse sono vincolate in attesa della definizione di tali obiettivi.

Tale quota è riferita ai seguenti capitoli di spesa:

- € 595,36 - capitolo 100 (retribuzioni al personale servizio segreteria),
- € 857,03- capitolo 108 (retribuzioni al personale servizio finanziario e affari generali),
- € 1.657,27 – capitolo 111 (retribuzioni al personale servizio demografico),
- € 2.100,62 – capitolo 700 (retribuzioni al personale ufficio tecnico),
- € 996,28 – capitolo 999 (retribuzioni al personale ufficio patrimonio),
- € 2.571,39 – capitolo 1000 (retribuzioni al personale servizio custodia forestale),
- € 1.135,00 – capitolo 1260 (retribuzioni al personale servizio tributi),
- € 2.069,30 – capitolo 5800 (retribuzioni operai).

## B) FONDI ACCONTONATI

Nella seguente tabella si riporta l'elenco analitico delle risorse accantonate nel risultato di amministrazione:

Capitolo di spesa	Descrizione	Risorse accantonate al 1/1/2021	Risorse accantonate applicate al bilancio dell'esercizio 2021 (con segno -) <sup>(1)</sup>	Risorse accantonate stanziata nella spesa del bilancio dell'esercizio 2021	Variazione accantonamenti che si prevede di effettuare in sede di rendiconto (con segno +/-) <sup>(2)</sup>	Risorse accantonate nel risultato di amministrazione al 31/12/2021
		(a)	(b)	(c)	(d)	(e) = (a) + (b) + (c) + (d)
<b>Fondo anticipazione liquidità</b>						
	<b>Totale Fondo anticipazione liquidità</b>					
<b>Fondo perdite società partecipate</b>						
	<b>Totale Fondo perdite società partecipate</b>					
<b>Fondo contenzioso</b>						
	<b>Totale Fondo contenzioso</b>					
<b>Fondo crediti di dubbia esigibilità</b>						
7190	Fondo di riserva ordinario	121.155,57		61.249,86	-67.012,21	115.393,22
	<b>Totale Fondo crediti di dubbia esigibilità</b>	121.155,57		61.249,86	-67.012,21	115.393,22
<b>Accantonamento residui perenti</b>						
	<b>Totale Accantonamento residui perenti</b>					
<b>Altri accantonamenti</b>						
	Quota fondo T.F.R. a carico dell'ente per personale cessato	116.358,39	-70.524,18		29.370,58	75.204,79



<b>Totale Altri accantonamenti</b>	116.358,39	-70.524,18		29.370,58	75.204,79
<b>Totale</b>	237.513,96	-70.524,18	61.249,86	-37.641,63	190.598,01

(\*) Le modalità di compilazione delle singole voci del prospetto sono descritte nel paragrafo 13.7.1 del principio applicato della programmazione

- (1) Indicare, con il segno (-), l'utilizzo dei fondi accantonati attraverso l'applicazione in bilancio della corrispondente quota del risultato di amministrazione.
- (2) Indicare con il segno (+) i maggiori accantonamenti nel risultato di amministrazione effettuati in sede di predisposizione del rendiconto, e con il segno (-) , le riduzioni degli accantonamenti effettuati in sede di predisposizione del rendiconto.
- (3) Con riferimento ai capitoli di bilancio riguardanti il FCDE, devono essere preliminarmente valorizzate le colonne (a) e (e) nelle quali devono essere indicate rispettivamente le quote accantonate nel risultato di amministrazione degli esercizi (N-1) e (N) determinate nel rispetto dei principi contabili. Successivamente sono valorizzati gli importi di cui alla lettera (b), che corrispondono alla quota del risultato di amministrazione applicata al bilancio N per le rispettive quote del FCDE.

Se l'importo della colonna (e) è minore della somma algebrica delle colonne (a) +(b), la differenza è iscritta con il segno (-) nella colonna (d). Se l'importo della colonna (e) è maggiore della somma algebrica delle colonne (a)+(b), la differenza è iscritta con il segno (+) nella colonna (c) entro il limite dell'importo stanziato in bilancio per il FCDE (previsione definitiva). Se lo stanziamento di bilancio non è capiente, la differenza è iscritta nella colonna (d) con il segno (+).

- (4) I fondi di riserva e i fondi speciali non confluiscono nella quota accantonata del risultato di amministrazione.

La parte accantonata dell'avanzo di amministrazione è così costituita:

- a) Euro 115.393,22 per Fondo Crediti di Dubbia Esigibilità. Tale fondo deve intendersi come un fondo rischi, diretto ad evitare che le entrate di dubbia esigibilità, previste ed accertate nel corso dell'esercizio, possano finanziare spese esigibili nel corso del medesimo esercizio. In sede di predisposizione del bilancio di previsione il FCDE costituisce una voce di spesa accantonata sulla quale non vengono assunti impegni e che al termine dell'esercizio confluisce nell'avanzo di amministrazione. In sede di rendiconto è necessario verificare la congruità di tale fondo facendo riferimento all'importo complessivo dei residui attivi sia della competenza dell'esercizio cui si riferisce il rendiconto sia degli esercizi precedenti. Nella composizione del FCDE il Comune di Valdaone si è attenuto al principio contabile 3.3 dell'allegato 4/2 al D.Lgs. 118/2011 applicando, a tutte le entrate di dubbia e difficile esazione, il principio della media semplice, come risulta dal seguente dettaglio:

<b>Fondo crediti di dubbia esigibilità - rendiconto 2021</b>						
<b>Classificazione</b>	<b>Capitolo</b>	<b>Descrizione</b>	<b>%</b>	<b>Totale accertamenti residui</b>	<b>Accantonamento minimo</b>	<b>Importo accantonato</b>
<b>3</b>		<b>Entrate extratributarie</b>				
<b>3.01</b>		<b>Vendita di beni e servizi e proventi derivanti dalla gestione dei beni</b>				
3.01.01.01	1170	Provento dal taglio ordinario dei boschi	9,11	42.253,82	3.849,32	3.849,32
		Modalità di calcolo: Media semplice sui totali				
3.01.02.01	910	INCASSI SERVIZIO ACQUEDOTTO	49,30	125.598,30	61.919,96	67.430,56

		Modalità di calcolo: Media semplice sui totali				
3.01.02.01	930	INCASSI SERVIZIO FOGNATURA	45,37	25.243,28	11.452,88	12.732,82
		Modalità di calcolo: Media semplice sui totali				
3.01.03.02	1130	Fitti attivi di fondi rustici	18,40	16.790,08	3.089,37	3.089,37
		Modalità di calcolo: Media semplice sui totali				
3.01.03.02	1140	Fitti attivi di fabbricati	74,12	51.066,07	37.850,17	28.291,15
		Modalità di calcolo: Media semplice sui totali				
		<b>Totale Tipologia 3.01</b>		<b>260.951,55</b>	<b>118.161,70</b>	<b>115.393,22</b>
		<b>Totale Titolo 3</b>		<b>260.951,55</b>	<b>118.161,70</b>	<b>115.393,22</b>
		<b>Totale</b>		<b>260.951,55</b>	<b>118.161,70</b>	<b>115.393,22</b>

Per i capitoli 910 e 930, l'accantonamento fatto è superiore al minimo in quanto per i residui con anzianità superiore a 5 anni l'accantonamento a FCDE fatto è pari al 100% dell'importo dei residui. Per il capitolo 1140 l'importo dell'accantonamento fatto è inferiore al minimo in quanto ci sono dei residui attivi per i quali non è necessario effettuale l'accantonamento a FCDE.

- b) Euro 75.204,79 "Altri accantonamenti" per Fondo TFR: si ritiene opportuno accantonare una quota dell'avanzo da destinare alla quota parte del Fondo T.F.R. spettante al personale dipendente al momento della cessazione dal servizio, a carico dell'ente.

Si precisa che:

- non è stato fatto un accantonamento al Fondo perdite società partecipate in quanto non ricorre il presupposto previsto dall'art. 21 comma 1 del D.Lgs. 19.08.2016 n. 175 – Testo Unico in materia di società a partecipazione pubblica, in base al quale *"Nel caso in cui società partecipate dalle pubbliche amministrazioni locali comprese nell'elenco di cui all'art. 1, comma 3, della L. 31.12.2009, n. 196, presentino un risultato d'esercizio negativo, le pubbliche amministrazioni locali partecipanti, che adottano la contabilità finanziaria, accantonano nell'anno successive in apposite fondo vincolato un importo pari al risultato negativo non immediatamente ripianato, in misura proporzionale alla di partecipazione."*;
- Il principio contabile applicato Allegato 4/2 del D.Lgs. n. 118/2011, al punto 5.2 lett. h), prevede la costituzione di un apposito "Fondo rischi" nel caso in cui l'ente, a seguito di contenzioso, abbia significative probabilità di soccombere o in caso di sentenza non definitiva e non esecutiva sia condannato al pagamento di spese in attesa di esiti del giudizio. Trattasi di obbligazione passiva condizionata al verificarsi di un evento. L'accantonamento riguarda solo il rischio di maggiori spese legate al contenzioso. Non sono stati previsti accantonamenti a fondi rischi per spese potenziali in quanto l'amministrazione comunale non ha attualmente contenziosi in atto.

## B) FONDI DESTINATI AGLI INVESTIMENTI

La quota del risultato di amministrazione destinata agli investimenti è costituita dalle entrate in conto capitale senza vincoli di specifica destinazione non spese, e sono utilizzabili con provvedimento di variazione di bilancio solo a seguito di approvazione del rendiconto. La tabella riporta l'utilizzo dell'avanzo di amministrazione destinato ad investimenti da rendiconto 2020 applicato al bilancio 2021, il quale per la quota non utilizzata conferisce nuovamente nell'avanzo destinato.

Nella seguente tabella si riporta l'elenco analitico delle risorse destinate agli investimenti nel risultato di amministrazione:

Capitolo di entrata	Descrizione	Capitolo di spesa	Descrizione	Risorse destinate agli investimenti al 1/1/2021	Entrate destinate agli investimenti accertate nell'esercizio 2021	Impegni esercizio 2021 finanziati da entrate destinate accertate nell'esercizio o da quote destinate del risultato di amministrazione	Fondo plur. vinc. al 31/12/2021 finanziato da entrate destinate accertate nell'esercizio o da quote destinate del risultato di amministrazione	Cancellazione di residui attivi costituiti da risorse destinate agli investimenti o eliminazione della destinazione su quote del risultato di amministrazione (+) e cancellazione di residui passivi finanziati da risorse destinate agli investimenti (-) (gestione dei residui)	Risorse destinate agli investimenti al 31/12/2021
				(a)	(b)	(c)	(d)	(e)	(f) = (a) + (b) - (c) - (d) - (e)
2192	Contributo PAT art.11 LP 36/93 in c/cap.-BUDGET				318.719,26				318.719,26
2149	Contributo PAT somma urgenza		diversi		150.442,89	97.117,51	26.239,18		27.086,20
2	AVANZO DI AMMINISTRAZIONE (Finanziamento Investimenti)	7813	Ristrutturazione appartamenti di proprietà comunale presso il Condominio al Torrione - Trento	10.000,00					10.000,00
2	AVANZO DI AMMINISTRAZIONE (Finanziamento Investimenti)	7502	ACQUISTI STRAORDINARI PER GESTIONE ASSOCIATA VIGILANZA BOSCHIVA	300,00					300,00
2	AVANZO DI AMMINISTRAZIONE (Finanziamento Investimenti)	9285	Manutenzione straordinaria impianto I.P.	20.000,00					20.000,00
2	AVANZO DI AMMINISTRAZIONE (Finanziamento Investimenti)	9008	INTERVENTI IN SOMMA URGENZA	248.943,33		217.013,00			31.930,33
2	AVANZO DI AMMINISTRAZIONE (Finanziamento Investimenti)	8840.1	Intervento di recupero e sistemazione ambientale	30.000,00		21.301,32			8.698,68
2	AVANZO DI AMMINISTRAZIONE (Finanziamento Investimenti)	8840.2	Intervento di recupero e sistemazione ambientale_convenzione pnab	31.500,00			31.500,00		
2	AVANZO DI AMMINISTRAZIONE (Finanziamento Investimenti)	9435	Spese di progettazione	100.000,00			61.423,91		38.576,09

2	AVANZO DI AMMINISTRAZIONE (Finanziamento Investimenti)	8950	Manutenzione straordinaria fognatura	12.810,65					12.810,65
2	AVANZO DI AMMINISTRAZIONE (Finanziamento Investimenti)	9170	Manutenzione straordinaria strade	223.330,29			223.330,29		
2	AVANZO DI AMMINISTRAZIONE (Finanziamento Investimenti)	8756	ACQUISTI PER PARCO GIOCHI COMUNALI	20.000,00					20.000,00
2	AVANZO DI AMMINISTRAZIONE (Finanziamento Investimenti)	8755	Manutenzione straordinaria parco giochi	5.000,00					5.000,00
2	AVANZO DI AMMINISTRAZIONE (Finanziamento Investimenti)	7503	ACQUISTO ARREDI PER IMMOBILI COMUNALI	10.000,00					10.000,00
2	AVANZO DI AMMINISTRAZIONE (Finanziamento Investimenti)	9300	Acquisto attrezzature per magazzino comunale	10.000,00		1.788,06			8.211,94
<b>Totale</b>				721.884,27	469.162,15	337.219,89	342.493,38		511.333,15

<b>Totale quote accantonate nel risultato di amministrazione riguardanti le risorse destinate agli investimenti (g)</b>	
<b>Totale risorse destinate nel risultato di amministrazione al netto di quelle che sono state oggetto di accantonamenti (h = Totale f - g)</b>	511.333,15

(\*) Le modalità di compilazione delle singole voci del prospetto sono descritte nel paragrafo 13.7.3 del principio applicato della programmazione

Con riferimento all'entrata relativa al Contributo PAT per lavori di somma urgenza, l'accertamento di entrata 2021 ammonta ad € 150.442,89 ed è stato impiegato per € 123.356,69 a finanziamento dei seguenti capitoli di spesa:

- Capitolo 9008 "Interventi in somma urgenza" per € 26.056,67,
  - Capitolo 9170 "Acquisto hardware e software per gli uffici" per € 97.300,02 di cui € 26.239,18 confluiti in FPV;
- mentre i restanti € 27.086,20 sono confluiti nella quota dell'avanzo di amministrazione destinata agli investimenti.

Con riferimento all'entrata relativa al "Contributo PAT art.11 LP 36/93 in c/cap.-BUDGET" riportata nel prospetto, trattasi di somma riscossa e relativa ad assegnazioni degli ex Comuni per le quali l'accertamento di entrata presente in bilancio era inferiore alla somma rendicontata e riscossa, la quale è pertanto confluita nella quota dell'avanzo di amministrazione destinata agli investimenti.

#### D) FONDI LIBERI

La quota libera del risultato di amministrazione può essere utilizzata con il bilancio di previsione o con provvedimento di variazione di bilancio, solo a seguito dell'approvazione del rendiconto, per le finalità di seguito indicate in ordine di priorità:

- Per la copertura di debiti fuori bilancio;
- Per i provvedimenti necessari alla salvaguardia degli equilibri di bilancio (art. 193 del TUEL) ove non possa provvedersi con mezzi ordinari;
- Per il finanziamento di spese di investimento;
- Per il finanziamento di spese correnti a carattere non permanente;
- Per l'estinzione anticipata di prestiti.

La parte libera dell'avanzo di amministrazione determinata in sede di rendiconto 2021 ammonta a Euro 2.115.201,40 ed è pari alla differenza tra l'importo complessivo dell'avanzo di amministrazione ed i fondi vincolati, accantonati e destinati agli investimenti sopra determinati.

Come risulta dall'attestazione resa dal Responsabile del servizio Finanziario, alla data del 31/12/2021 non esistono di debiti fuori bilancio da ripianare.

#### E) UTILIZZO AVANZO DI AMMINISTRAZIONE NELL'ESERCIZIO 2021

La composizione dell'avanzo di amministrazione al 31.12.2020, pari ad € 3.095.044,94, e il suo impiego nel bilancio 2021 è il seguente:

	Importo da Rendiconto 2020	Applicato al bilancio 2021-2023	Importo disponibile
Avanzo accantonato	237.513,96	70.524,18	166.989,78
Avanzo vincolato	224.453,82	173.053,79	51.400,03
Avanzo destinato agli investimenti	721.884,27	721.884,27	-
Avanzo disponibile (quota libera)	1.911.192,89	472.920,85	1.438.272,04
	3.095.044,94	1.438.383,09	1.656.661,85

#### 1.4 GLI EQUILIBRI DI BILANCIO

I principali equilibri di bilancio relativi all'esercizio 2021 sono l'equilibrio di parte corrente e l'equilibrio di parte capitale.

L'equilibrio di parte corrente è un indicatore importante delle condizioni di salute dell'ente, in quanto segnala la capacità di sostenere le spese necessarie per la gestione corrente (personale, gestione ordinaria dei servizi, rimborso delle quote di mutuo, utenze, ecc), ricorrendo esclusivamente alle entrate correnti (tributi, trasferimenti correnti, tariffe da servizi pubblici e proventi dei beni).

Il risultato di competenza di parte corrente evidenzia un risultato positivo per l'importo di Euro 281.705,39.

EQUILIBRIO ECONOMICO - FINANZIARIO		COMPETENZA (ACCERTAMENTI E IMPEGNI IMPUTATI ALL'ESERCIZIO)
A) Fondo pluriennale vincolato per spese correnti iscritto in entrata	(+)	37.818,32
AA) Recupero disavanzo di amministrazione esercizio precedente	(-)	0,00
B) Entrate Titoli 1.00 - 2.00 - 3.00	(+)	2.327.757,55
di cui per estinzione anticipata di prestiti		0,00
C) Entrate Titolo 4.02.06 - Contributi agli investimenti direttamente destinati al rimborso dei prestiti da amministrazioni pubbliche	(+)	0,00
D) Spese Titolo 1.00 - Spese correnti	(-)	2.356.632,25
- di cui spese correnti non ricorrenti finanziate con utilizzo del risultato di amministrazione	(-)	0,00
D1) Fondo pluriennale vincolato di parte corrente (di spesa)	(-)	49.546,13
E) Spese Titolo 2.04 - Altri trasferimenti in conto capitale	(-)	0,00
E1) Fondo pluriennale vincolato di spesa - titolo 2.04 Altri trasferimenti in conto capitale	(-)	0,00
F1) Spese Titolo 4.00 - Quote di capitale amm.to dei mutui e prestiti obbligazionari	(-)	16.257,15
di cui per estinzione anticipata di prestiti		0,00
F2) Fondo anticipazioni di liquidità	(-)	0,00
<b>G) Somma finale (G=A-AA+B+C-D-D1-D2-E-E1-F1-F2)</b>		<b>-56.859,66</b>
H) Utilizzo avanzo di amministrazione per spese correnti e per rimborso prestiti	(+)	379.301,71
di cui per estinzione anticipata di prestiti		0,00
I) Entrate di parte capitale destinate a spese correnti in base a specifiche disposizioni di legge o dei principi contabili	(+)	0,00
di cui per estinzione anticipata di prestiti		0,00

L) Entrate di parte corrente destinate a spese di investimento in base a specifiche disposizioni di legge o dei principi contabili	(-)	0,00
M) Entrate da accensione di prestiti destinate a estinzione anticipata dei prestiti	(+)	0,00
<b>O1) RISULTATO DI COMPETENZA DI PARTE CORRENTE ( O1=G+H+I-L+M)</b>		<b>322.442,05</b>
- Risorse accantonate di parte corrente stanziare nel bilancio dell'esercizio N	(-)	61.249,86
- Risorse vincolate di parte corrente nel bilancio	(-)	17.128,43
<b>O2) EQUILIBRIO DI BILANCIO DI PARTE CORRENTE</b>		<b>244.063,76</b>
- Variazione accantonamenti di parte corrente effettuata in sede di rendiconto (+/-)	(-)	-37.641,63
<b>O3) EQUILIBRIO COMPLESSIVO DI PARTE CORRENTE</b>		<b>281.705,39</b>

L'equilibrio in conto capitale dimostra in che modo l'ente finanzia le proprie spese per investimenti, con eventuale ricorso all'indebitamento. L'equilibrio di parte capitale evidenzia un risultato positivo per l'importo di Euro 608.435,71.

P) Utilizzo avanzo di amministrazione per spese di investimento	(+)	1.059.081,38
Q) Fondo pluriennale vincolato per spese in conto capitale iscritto in entrata	(+)	1.065.700,72
R) Entrate Titoli 4.00-5.00-6.00	(+)	2.454.083,43
C) Entrate Titolo 4.02.06 - Contributi agli investimenti direttamente destinati al rimborso dei prestiti da amministrazioni pubbliche	(-)	0,00
I) Entrate di parte capitale destinate a spese correnti in base a specifiche disposizioni di legge o dei principi contabili	(-)	0,00
S1) Entrate Titolo 5.02 per Riscossione crediti di breve termine	(-)	0,00
S2) Entrate Titolo 5.03 per Riscossione crediti di medio-lungo termine	(-)	0,00
T) Entrate Titolo 5.04 relative a Altre entrate per riduzioni di attività finanziaria	(-)	0,00
L) Entrate di parte corrente destinate a spese di investimento in base a specifiche disposizioni di legge o dei principi contabili	(+)	0,00
M) Entrate da accensione di prestiti destinate a estinzione anticipata dei prestiti	(-)	0,00
U) Spese Titolo 2.00 - Spese in conto capitale	(-)	2.982.373,12
U1) Fondo pluriennale vincolato in c/capitale (di spesa)	(-)	988.056,70
V) Spese Titolo 3.01 per Acquisizioni di attività finanziarie	(-)	0,00
E) Spese Titolo 2.04 - Altri trasferimenti in conto capitale	(+)	0,00

E1) Fondo pluriennale vincolato di spesa - titolo 2.04 Altri trasferimenti in conto capitale	(+)	0,00
<b>Z1) RISULTATO DI COMPETENZA IN C/CAPITALE (Z1=P+Q+R-C-I-S1-S2-T+L-M-U-U1-U2-V+E+E1)</b>		<b>608.435,71</b>
- Risorse accantonate in c/capitale stanziare nel bilancio dell'esercizio N	(-)	0,00
- Risorse vincolate in c/capitale nel bilancio	(-)	0,00
<b>Z/2) EQUILIBRIO DI BILANCIO IN C/CAPITALE</b>		<b>608.435,71</b>
- Variazione accantonamenti in c/capitale effettuata in sede di rendiconto (+/-)	(-)	0,00
<b>Z3) EQUILIBRIO COMPLESSIVO IN CAPITALE</b>		<b>608.435,71</b>

In riferimento agli equilibri di bilancio, il DM 1° agosto 2019, ha individuato i tre saldi che consentono di determinare gradualmente l'equilibrio di bilancio a consuntivo, ovvero:

- a) il Risultato di competenza,
- b) l'Equilibrio di bilancio,
- c) l'Equilibrio complessivo.

Il risultato di competenza e l'equilibrio di bilancio sono indicatori che rappresentano gli equilibri che dipendono dalla gestione del bilancio, mentre l'equilibrio complessivo svolge la funzione di rappresentare gli effetti della gestione complessiva dell'esercizio e la relazione con il risultato di amministrazione.

Di conseguenza, oltre all'obbligo di conseguire un risultato di competenza non negativo, ai fini della verifica del rispetto degli equilibri di cui al comma 821 dell'articolo 1 della legge n. 145 del 2018, gli enti devono tendere al rispetto dell'equilibrio di bilancio, che rappresenta l'effettiva capacità dell'ente di garantire, a consuntivo, la copertura integrale degli impegni, del ripiano del disavanzo, dei vincoli di destinazione e degli accantonamenti di bilancio.

S1) Entrate Titolo 5.02 per Riscossione crediti di breve termine	(+)	0,00
S2) Entrate Titolo 5.03 per Riscossione crediti di medio-lungo termine	(+)	0,00
T) Entrate Titolo 5.04 relative a Altre entrate per riduzioni di attività finanziaria	(+)	0,00
X1) Spese Titolo 3.02 per Concessione crediti di breve termine	(-)	0,00
X2) Spese Titolo 3.03 per Concessione crediti di medio-lungo termine	(-)	0,00
Y) Spese Titolo 3.04 per Altre spese per acquisizioni di attività finanziarie	(-)	0,00



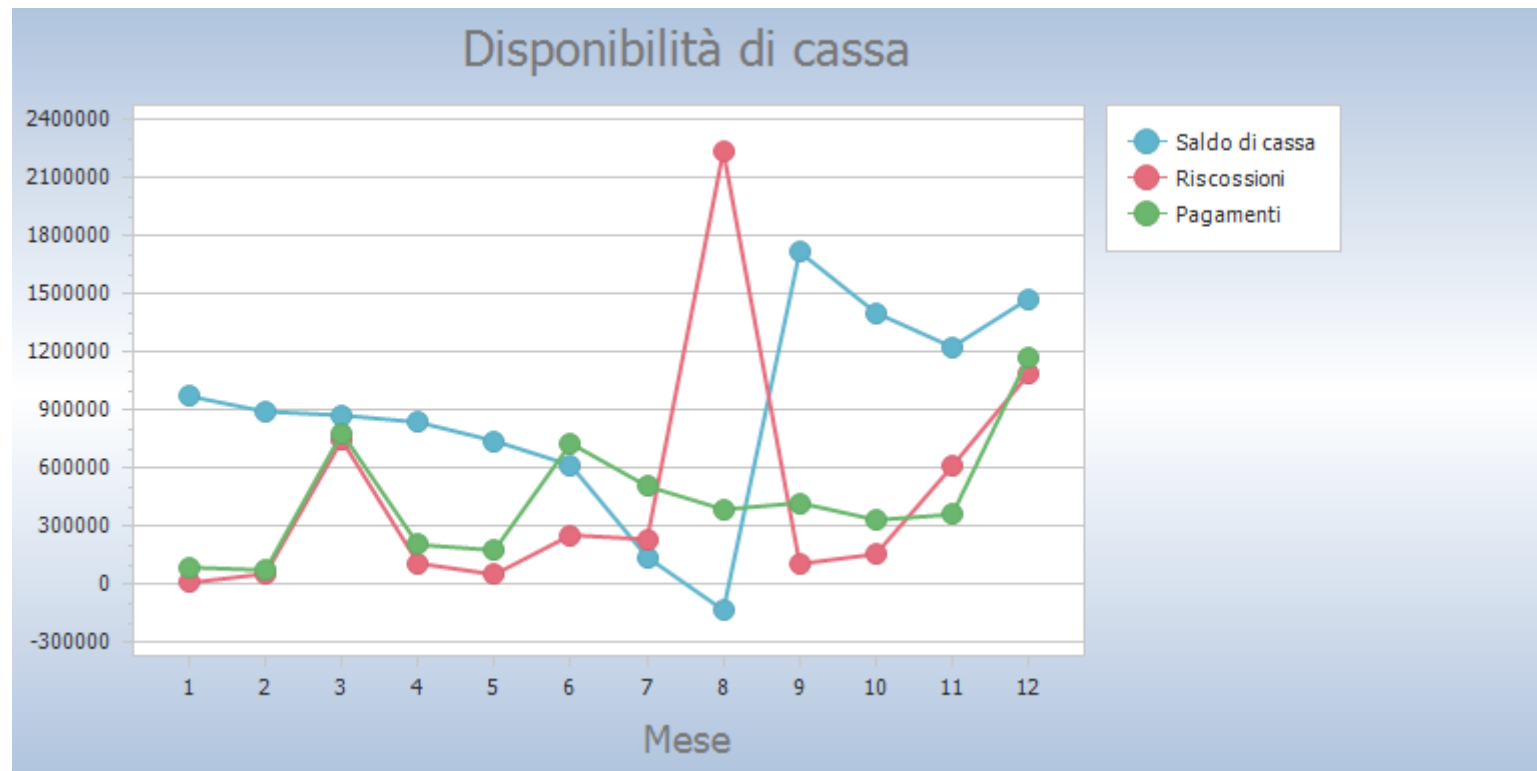
<b>W1) RISULTATO DI COMPETENZA</b>	<b>(W/1 = O1+Z1+S1+S2+T-X1-X2-Y)</b>		<b>930.877,76</b>
- Risorse accantonate stanziare nel bilancio dell'esercizio N	(-)		61.249,86
- Risorse vincolate nel bilancio	(-)		17.128,43
<b>W2/EQUILIBRIO DI BILANCIO</b>			<b>852.499,47</b>
- Variazione accantonamenti effettuata in sede di rendiconto	(-)		-37.641,63
<b>W3/EQUILIBRIO COMPLESSIVO</b>			<b>890.141,10</b>

## 1.5 LA GESTIONE DI CASSA

Il nuovo sistema contabile ha reintrodotto la previsione di cassa nel bilancio di previsione: ai sensi dell'art. 162 del D.Lgs. n. 267/2000 e del D. Lgs. n.118/2011, infatti, il bilancio di previsione finanziario comprende le previsioni di competenza e di cassa per il primo esercizio del periodo considerato e le previsioni di sola competenza per gli esercizi successivi. Nelle tabelle che seguono si evidenzia l'andamento nell'anno di questa gestione.

		GESTIONE		
		RESIDUI	COMPETENZA	TOTALE
Fondo cassa al 1° gennaio				972.013,64
RISCOSSIONI	(+)	2.945.086,41	2.710.684,78	5.655.771,19
PAGAMENTI	(-)	866.926,54	4.373.539,00	5.240.465,54
SALDO DI CASSA AL 31 DICEMBRE	(=)			1.387.319,29

Il saldo di cassa al 31.12.2021, pari ad Euro 1.387.319,29 è determinato dalla somma algebrica tra il saldo di cassa al 01.01.2021 (Euro 972.013,64) le riscossioni avvenute nel corso dell'anno (Euro 5.655.771,19) ed i pagamenti effettuati (Euro 5.240.465,54).



#### ANTICIPAZIONE DI TESORERIA.

Le anticipazioni di cassa erogate dal tesoriere dell'Ente ai sensi dell'articolo all'art. 3, comma 17, della legge 350/2003, non costituiscono debito per l'ente, in quanto destinate a fronteggiare temporanee esigenze di liquidità dell'ente e destinate ad essere chiuse entro l'esercizio.

Pertanto, alla data del 31 dicembre di ciascun esercizio, l'ammontare delle entrate accertate e riscosse derivanti da anticipazioni deve corrispondere all'ammontare delle spese impegnate e pagate per la chiusura delle stesse. Con delibera della Giunta Comunale n. 12 del 19.02.2021 è stato chiesto al Tesoriere Comunale l'attivazione dell'anticipazione di tesoreria per l'anno 2020 nell'importo di € 700.000,00. Durante l'esercizio 2021 l'Ente non ha fatto ricorso ad anticipazioni di tesoreria.

## 1.6 LA GESTIONE DEI RESIDUI

L'art. 228, comma 3, del Tuel 267/2000 e s. m. prevede che “prima dell'inserimento nel conto del bilancio dei residui attivi e passivi l'ente locale provvede all'operazione di riaccertamento degli stessi, consistente nella revisione delle ragioni del mantenimento in tutto o in parte dei residui e della corretta imputazione a bilancio, secondo le modalità di cui all'art. 3, comma 4, del D.Lgs 23.06.2011 n. 118 e s.m.”.

L'art. 3, comma 4, del D.Lgs. 118/2011 e s.m. prevede che, al fine di dare attuazione al principio contabile generale della competenza finanziaria enunciato nell'allegato 1, si proceda, annualmente, al riaccertamento dei residui attivi e passivi, verificando, ai fini del rendiconto, le ragioni del loro mantenimento. In base al principio applicato della contabilità finanziaria di cui all'allegato 4/2 al D.Lgs. 118/2011, la ricognizione annuale dei residui attivi e passivi consente di individuare formalmente:

- la fondatezza giuridica dei crediti accertati e dell'esigibilità del credito;
- i crediti riconosciuti assolutamente inesigibili;
- i crediti riconosciuti insussistenti, per l'avvenuta legale estinzione o per indebito o erroneo accertamento del credito;
- i debiti insussistenti o prescritti;
- i crediti e i debiti non imputati correttamente in bilancio a seguito di errori materiali o di revisione della classificazione del bilancio, per i quali è necessario procedere ad una loro riclassificazione;
- i crediti ed i debiti imputati all'esercizio di riferimento che non risultano di competenza finanziaria di tale esercizio, per i quali è necessario procedere alla reimputazione contabile all'esercizio in cui il credito o il debito è esigibile.

Il risultato derivante dalla gestione residui pari ad Euro 265.464,47 è suddiviso in base alle motivazioni che hanno portato a modificare i valori dei residui attivi e passivi, determinati nel rendiconto dell'anno precedente:

GESTIONE DEI RESIDUI	IMPORTO PARZIALE
Maggiori residui attivi riaccertati (+)	220.981,86
Minori residui attivi riaccertati (-)	-18.372,57
Minori residui passivi riaccertati (+)	62.855,18
<b>Saldo Gestione Residui</b>	<b>265.464,47</b>

Con deliberazione della Giunta comunale n. 55 dd. 31.03.2022 sono state approvate le risultanze del riaccertamento ordinario dei residui attivi e passivi. I risultati di attività sono riepilogati nelle tabelle di seguito riportate:

Andamento gestione residui								
Titolo		Residui iniziali	Variazioni			Residui rimasti	Residui incassati	Residui al 31/12
			Maggiori residui	Minori residui	Totale			
1	Entrate correnti di natura tributaria, contributiva e perequativa	305.843,95	6.659,98	0,02	6.659,96	312.503,91	308.004,35	4.499,56
2	Trasferimenti correnti	385.664,49	135.624,34	0,00	135.624,34	521.288,83	396.628,16	124.660,67
3	Entrate extratributarie	697.636,10	71.171,66	762,18	70.409,48	768.045,58	347.688,58	420.357,00
4	Entrate in conto capitale	3.249.242,72	7.525,88	17.610,37	-10.084,49	3.239.158,23	1.890.148,77	1.349.009,46
9	Entrate per conto terzi e partite di giro	11.582,16	0,00	0,00	0,00	11.582,16	2.616,55	8.965,61
<b>Totale</b>		<b>4.649.969,42</b>	<b>220.981,86</b>	<b>18.372,57</b>	<b>202.609,29</b>	<b>4.852.578,71</b>	<b>2.945.086,41</b>	<b>1.907.492,30</b>

Titolo		Residui iniziali	Variazioni			Residui rimasti	Residui pagati	Residui al 31/12
			Maggiori residui	Minori residui	Totale			
1	Spese correnti	444.328,83	0,00	52.549,42	-52.549,42	391.779,41	372.595,30	19.184,11
2	Spese in conto capitale	825.070,66	0,00	10.305,76	-10.305,76	814.764,90	408.290,09	406.474,81
7	Uscite per conto terzi e partite di giro	154.019,59	0,00	0,00	0,00	154.019,59	86.041,15	67.978,44
<b>Totale</b>		<b>1.423.419,08</b>	<b>0,00</b>	<b>62.855,18</b>	<b>-62.855,18</b>	<b>1.360.563,90</b>	<b>866.926,54</b>	<b>493.637,36</b>

### 1.6.1 RESIDUI CON ANZIANITÀ SUPERIORE AI CINQUE ANNI

Residui attivi

Anzianità dei residui attivi al 31/12/2021							
Titolo		Anno 2017 e precedenti	Anno 2018	Anno 2019	Anno 2020	Anno 2021	Totale
1	Entrate correnti di natura tributaria, contributiva e perequativa	2.193,45	0,00	73,00	2.233,11	92.835,28	97.334,84
2	Trasferimenti correnti	0,00	0,00	60,55	124.600,12	225.976,48	350.637,15
3	Entrate extratributarie	67.789,08	130.204,64	29.118,47	193.244,81	342.354,10	762.711,10
4	Entrate in conto capitale	266.248,24	293.674,27	86.809,15	702.277,80	1.982.603,37	3.331.612,83
9	Entrate per conto terzi e partite di giro	4.692,73	628,50	1.795,00	1.849,38	3.736,35	12.701,96
<b>Totale</b>		<b>340.923,50</b>	<b>424.507,41</b>	<b>117.856,17</b>	<b>1.024.205,22</b>	<b>2.647.505,58</b>	<b>4.554.997,88</b>

Si riportano in questa sezione le ragioni della persistenza dei residui con anzianità superiore ai cinque anni:

- Si tratta principalmente di residui attivi relativi a ruoli di entrate patrimoniali/affitti ancora da incassare per le quali è ancora in corso la procedura di recupero,
- Si trovano alcuni accertamenti relativi a contributi in conto capitale richiesti ed in attesa di liquidazione dall'ente concedente.

Anno	Numero	Titolo	II liv. p.f.	III liv. p.f.	IV liv. p.f.	V liv. p.f.	Capitolo	Descrizione capitolo	Oggetto	Debitore	Importo da conservare
2002	195	9	2	4	1	1	2530	Depositi cauzionali_ufficio patrimonio	RESTITUZIONE DEPOSITO CAUZIONALE PER AUTORIZZAZIONE PROVVISORIA INIZIO LAVORI LAVORI ACQUEDOTTO BOAZZO	DIVERSI FORNITORI	500,00
2009	2000204	3	5	2	3	2	1716	Rimborso TFR anticipato ai dipendenti cessati da parte INPS	LIQUIDAZIONE TRATTAMENTO DI FINE RAPPORTO ALLA DIPENDENTE MAS' ELSA	DIVERSI FORNITORI	15.163,44
2010	222	3	1	2	1	999	940	INCASSI SERVIZIO DEPURAZIONE	RUOLO EE PP 2010	DIVERSI FORNITORI	294,62
2010	1000410	4	2	1	2	18	2421	Contributo in conto capitale dal BIM finanziamento opere pubbliche	CONTRIBUTO IN CONTO CAPITALE DAL BIM PER FINANZIAMENTO OPERE PUBBLICHE ANNO 2010	DIVERSI FORNITORI	1.773,53

2011	2000164	3	1	2	1	999	910	INCASSI SERVIZIO ACQUEDOTTO	RUOLO ANNO 2011	DIVERSI FORNITORI	93,08
2011	2000165	3	1	2	1	999	930	INCASSI SERVIZIO FOGNATURA	RUOLO ANNO 2011	DIVERSI FORNITORI	32,63
2011	2000166	3	1	2	1	999	940	INCASSI SERVIZIO DEPURAZIONE	RUOLO ANNO 2011	DIVERSI FORNITORI	72,89
2012	182	3	1	2	1	999	910	INCASSI SERVIZIO ACQUEDOTTO	RUOLO EEPP 2011	DIVERSI FORNITORI	390,12
2012	220	3	1	2	1	999	910	INCASSI SERVIZIO ACQUEDOTTO	RUOLO EE PP 2012	DIVERSI FORNITORI	466,12
2012	183	3	1	2	1	999	930	INCASSI SERVIZIO FOGNATURA	RUOLO EEPP 2011	DIVERSI FORNITORI	87,21
2012	184	3	1	2	1	999	940	INCASSI SERVIZIO DEPURAZIONE	RUOLO EEPP 2011	DIVERSI FORNITORI	226,07
2012	222	3	1	2	1	999	940	INCASSI SERVIZIO DEPURAZIONE	RUOLO EE PP 2012	DIVERSI FORNITORI	177,70
2013	2000218	1	1	1	51	1	21	maggiorazione TARES	TARES ANNO 2013	DIVERSI FORNITORI	388,00
2013	2	1	1	1	51	2	21	maggiorazione TARES	RUOLO COATTIVO TARES 2013	AGENZIA DELLE ENTRATE - MEDIANTE F24	23,90
2013	1000334	3	1	2	1	999	910	INCASSI SERVIZIO ACQUEDOTTO	PROVENTI VARI DELL'ACQUEDOTTO COMUNALE ANNO 2013	DIVERSI FORNITORI	750,31
2013	90	3	1	2	1	999	930	INCASSI SERVIZIO FOGNATURA	RUOLO ENTRATE PATRIMONIALI 2012	DIVERSI FORNITORI	108,53
2013	221	3	1	2	1	999	940	INCASSI SERVIZIO DEPURAZIONE	RUOLO EE. PP. 2013	DIVERSI FORNITORI	735,80
2013	1000355	3	1	2	1	999	940	INCASSI SERVIZIO DEPURAZIONE	DIRITTI PER LA RACCOLTA E DEPURAZIONE DELLE ACQUE DI RIFIUTO ANNO 2013	DIVERSI FORNITORI	99,49
2013	28	3	1	3	2	3	1140	Fitti attivi di fabbricati	AFFITTO ALBERGO VECCHIA SEGHERIA ANNO 2013	ALBERGO VECCHIA SEGHERIA DI ANDRIGHI DOMENICO	12.920,30
2013	1000329	3	5	2	3	2	1525	Rimborso da Enti per Associazione Forestale	RIMBORSO DA ENTI PER ASSOCIAZIONE FORESTALE ANNO 2013	DIVERSI FORNITORI	22,74
2013	1000344	4	2	1	2	18	2421	Contributo in conto capitale dal BIM finanziamento opere pubbliche	CONTRIBUTO IN CONTO CAPITALE DAL BIM PER FINANZIAMENTO OPERE PUBBLICHE ANNO 2013	DIVERSI FORNITORI	9.834,30
2014	11	1	1	1	6	2	29	IMUP da attivit� di liquidazione e accertamento anni precedenti	IMUP 2014	AGENZIA DELLE ENTRATE - MEDIANTE F24	507,13

2014	1000238	1	1	1	8	2	27	Accertamenti ICI	ICI - IMPOSTA COMUNALE SUGLI IMMOBILI. APPROVAZIONE RUOLO COATTIVO. ACCERTAMENTI ICI DAL 2008 AL 2011	DIVERSI FORNITORI	84,47
2014	35	1	1	1	51	1	21	maggiorazione TARES	INCASSI MAGGIORAZIONE TARES 2013	DIVERSI FORNITORI	85,10
2014	2000183	3	1	2	1	999	910	INCASSI SERVIZIO ACQUEDOTTO	INCASSI EEP 2014 - DAONE	DIVERSI FORNITORI	7.826,71
2014	2000184	3	1	2	1	999	930	INCASSI SERVIZIO FOGNATURA	RUOLO EEP 2014 DAONE	DIVERSI FORNITORI	1.962,63
2014	2000185	3	1	2	1	999	940	INCASSI SERVIZIO DEPURAZIONE	RUOLO EEP 2014 DAONE	DIVERSI FORNITORI	12.577,71
2014	2000211	3	5	2	3	2	1525	Rimborso da Enti per Associazione Forestale	RIMBORSO ALTRI ENTI ASSOCIAZIONE FORESTALE 2014 - BERSONE	DIVERSI FORNITORI	114,78
2014	64	3	5	2	3	4	1710	Concorsi e rimborsi recuperi vari non previsti nella presente categoria	RIMBORSO SPESE DI NOTIFICA E INTERESSI MORATORI RUOLO COATTIVO SERVIZIO ACQUEDOTTO	DIVERSI FORNITORI	20,49
2014	65	3	5	2	3	4	1710	Concorsi e rimborsi recuperi vari non previsti nella presente categoria	RIMBORSO SPESE DI NOTIFICA ED INTERESSI MORATORI RUOLO COATTIVO SERVIZIO ACQUEDOTTO	DIVERSI FORNITORI	129,64
2014	56	3	5	2	3	5	1710	Concorsi e rimborsi recuperi vari non previsti nella presente categoria	RIMBORSO SPESE DI NOTIFICA RUOLO COATTIVO AFFITTO VECCHIA SEGHERIA	DIVERSI FORNITORI	16,50
2014	57	3	5	2	3	5	1710	Concorsi e rimborsi recuperi vari non previsti nella presente categoria	INTERESSI MORATORI RUOLO COATTIVO AFFITTO ALBERGO VECCHIA SEGHERIA	DIVERSI FORNITORI	469,61
2014	2000227	4	2	1	2	18	2421	Contributo in conto capitale dal BIM finanziamento opere pubbliche	Contributo in conto capitale dal BIM finanziamento opere pubbliche 2014 - BERSONE	DIVERSI FORNITORI	56.208,29
2015	223	3	1	2	1	999	910	INCASSI SERVIZIO ACQUEDOTTO	RUOLO ANNO 2015	DIVERSI FORNITORI	1.342,70
2015	224	3	1	2	1	999	930	INCASSI SERVIZIO FOGNATURA	RUOLO ANNO 2015	DIVERSI FORNITORI	151,95
2015	225	3	1	2	1	999	940	INCASSI SERVIZIO DEPURAZIONE	RUOLO ANNO 2015	DIVERSI FORNITORI	836,27
2015	235	4	2	1	2	18	2421	Contributo in conto capitale dal BIM finanziamento opere pubbliche	contributo in c/capitale dal BIM per OO.PP ANNO 2015	DIVERSI FORNITORI	41.819,49
2015	96	9	2	4	1	1	2530	Depositi cauzionali_ufficio patrimonio	DEPOSITO CAUZIONALE PER L'ESECUZIONE DEI LAVORI NECESSARI ALLA POSA DI UN CAVIDOTTO SULLA STRADA COMUNALE P.FD 2145 CC. PRASO	PANELATTI ROBERTO	300,00
2015	116	9	2	5	1	1	2630	depositi per spese contrattuali atti pubblici	RIMBORSO SPESE REGISTRAZIONE CONTRATTO DI LOCAZIONE BAR PIZZERI AL ROCOL 2011-2017	DIVERSI FORNITORI	205,73

2016	250	3	1	2	1	999	910	INCASSI SERVIZIO ACQUEDOTTO	RUOLO ACQUEDOTTO 2016	DIVERSI FORNITORI	3.821,52
2016	251	3	1	2	1	999	930	INCASSI SERVIZIO FOGNATURA	RUOLO FOGNATURA 2016	DIVERSI FORNITORI	516,16
2016	252	3	1	2	1	999	940	INCASSI SERVIZIO DEPURAZIONE	RUOLO DEPURAZIONE 2016	DIVERSI FORNITORI	1.589,76
2016	83	4	2	1	2	18	2421	Contributo in conto capitale dal BIM finanziamento opere pubbliche	CONTRIBUTO IN CONTO CAPITALE DAL BIM PER FINANZIAMENTO OPERE PUBBLICHE ANNO 2013	DIVERSI FORNITORI	3.422,69
2016	89	4	2	1	2	18	2421	Contributo in conto capitale dal BIM finanziamento opere pubbliche	CONTRIBUTO BIM IN CONTO CAPITALE APPLICATO AL BILANCIO 2014 DAONE	DIVERSI FORNITORI	72.136,00
2016	274	4	2	1	2	18	2421	Contributo in conto capitale dal BIM finanziamento opere pubbliche	ASSEGNAZIONE CONTRIBUTO BIM IN CONTO CAPITALE ANNO 2016	DIVERSI FORNITORI	67.083,94
2016	87	4	2	1	2	3	2225	Rimborso spese straordinarie acquedotto intercomunale	SPESA ADEGUAMENTO IGIENICO-SANITARIO NORMATIVO OPERE DI PRESA LOC. BOAZZO E PARTITORE LOC. MERLINO ACQUEDOTTO INTERCOMUNALE A CARICO BERSONE E PREZZO	DIVERSI FORNITORI	13.970,00
2016	263	9	2	4	1	1	2530	Depositi cauzionali_ufficio patrimonio	DEPOSITO CAUZIONALE PRATICA C/14465- DOMANDA CONCESSIONE DI DERIVAZIONE D'ACQUA AD USO IDROELETTRICO DAL RIO DANERBA COMUNE VALDAONE	DIVERSI FORNITORI	3.687,00
2017	136	1	1	1	6	1	24	IMPOSTA IMMOBILIARE SEMPLICE IMIS	IMPOSTA IMMOBILIARE SEMPLICE IMIS 2017	AGENZIA DELLE ENTRATE - MEDIANTE F24	1.104,85
2017	321	3	1	2	1	999	910	INCASSI SERVIZIO ACQUEDOTTO	RUOLO EE PP 2017	DIVERSI FORNITORI	1.951,06
2017	322	3	1	2	1	999	930	INCASSI SERVIZIO FOGNATURA	RUOLO EE PP 2017	DIVERSI FORNITORI	409,88
2017	323	3	1	2	1	999	940	INCASSI SERVIZIO DEPURAZIONE	RUOLO EE PP 2017	DIVERSI FORNITORI	2.380,32
2017	185	3	5	2	3	4	1710	Concorsi e rimborsi ricuperi vari non previsti nella presente categoria	RIMBORSO SPESE DI NOTIFICA E INTERESSI MORATORI RUOLO COATTIVO SERVIZIO IDRICO 2013	DIVERSI FORNITORI	30,34
<b>Total</b>											<b>340.923,50</b>



## Residui passivi

Anzianità dei residui passivi al 31/12/2021							
Titolo		Anno 2017 e precedenti	Anno 2018	Anno 2019	Anno 2020	Anno 2021	Totale
1	Spese correnti	4.146,55	8.896,05	4.002,39	2.139,12	371.527,51	390.711,62
2	Spese in conto capitale	23.475,73	18.593,95	67.943,40	296.461,73	1.074.551,96	1.481.026,77
7	Uscite per conto terzi e partite di giro	53.828,01	3.609,30	4.977,27	5.563,86	111.993,43	179.971,87
<b>Totale</b>		<b>81.450,29</b>	<b>31.099,30</b>	<b>76.923,06</b>	<b>304.164,71</b>	<b>1.558.072,90</b>	<b>2.051.710,26</b>

Si riportano in questa sezione le ragioni della persistenza dei residui con anzianità superiore ai cinque anni:

- Si tratta principalmente di residui passivi relativi a depositi cauzionali da restituire al momento di fine del contratto a cui fanno riferimento,
- Si trovano alcuni impegni relativi a prestazioni mai fatturate, in questi casi per la cancellazione bisogna attendere il termine della prescrizione ordinaria,
- Troviamo poi il caso di impegni a residuo relativi a riparti di spesa per i quali non è stato possibile individuare i beneficiari.

Anno	Numero	Titolo	II liv. p.f.	III liv. p.f.	IV liv. p.f.	V liv. p.f.	Capitolo	Articolo	Descrizione capitolo	Oggetto	Creditore	Importo da conservare
1994	106	7	2	4	2	1	9920	1	Depositi cauzionali_ufficio patrimonio	RESTITUZIONE DEPOSITI CAUZIONALI	DIVERSI FORNITORI	2.052,50
1995	108	7	2	4	2	1	9920	1	Depositi cauzionali_ufficio patrimonio	DEPOSITO CAUZIONALE FAMIGLIA COOPERATIVA DELIBER. GIUNTA n. 133 dd. 28/06/95	DIVERSI FORNITORI	1.377,22
1996	289	7	2	4	2	1	9920	1	Depositi cauzionali_ufficio patrimonio	CAUZIONE LOCAZIONE DE BIASI	DIVERSI FORNITORI	464,81
1998	2000075	7	2	4	2	1	9920	1	Depositi cauzionali_ufficio patrimonio	DEPOSITO CAUZIONALE MALGA VALBONA ANNO 1998	DALPONTE CANDIDO	516,46
1999	522	7	2	4	2	1	9920	1	Depositi cauzionali_ufficio patrimonio	CAUZIONE PER AFFITTO 1999/2001 MALGHE NUDOLE E VAL DI FUMO - COOPERATIVA AI RUCH	COOPERATIVA "AI RUCH E DINTORNI"	1.291,14
2002	2000640	7	2	4	2	1	9920	1	Depositi cauzionali_ufficio patrimonio	DEPOSITO CAUZIONALE AFFITTO MALGA STABOLONE STAGIONE 2002	VALENTINI ELIO	645,57
2005	426	7	2	4	2	1	9920	1	Depositi cauzionali_ufficio patrimonio	CAUZIONE CONCESSIONE IN USO MALGA DANERBA STAGIONE 2005 -	COOPERATIVA "AI RUCH E DINTORNI"	150,00

										COOPERATIVA AI RUCH		
2006	203	7	2	4	2	1	9920	1	Depositi cauzionali_ufficio patrimonio	INTEGRAZIONE CAUZIONE CONCESSIONE IN USO MALGA DANERBA STAGIONE 2005 PER ANNO 2006 - COOPERATIVA AI RUCH	COOPERATIVA "AI RUCH E DINTORNI"	50,00
2007	383	7	2	4	2	1	9920	1	Depositi cauzionali_ufficio patrimonio	CAUZIONE ALPEGGIO MALGA ROLLA - VALENTINI ELIO	DIVERSI FORNITORI	400,00
2008	179	7	2	4	2	1	9920	1	Depositi cauzionali_ufficio patrimonio	RESTITUZIONE DEPOSITO CAUZIONALE PER ESECUZIONE SCAVI NELLA PF 1343/1 CC DAONE	DIVERSI FORNITORI	500,00
2008	222	7	2	4	2	1	9920	1	Depositi cauzionali_ufficio patrimonio	RESTITUZIONE DEPOSITO CAUZIONALE PER ESECUZIONE SCAVI SULLA STRADA COMUNALE IN LOC. MORANDINO	DIVERSI FORNITORI	500,00
2008	2000777	7	2	4	2	1	9920	1	Depositi cauzionali_ufficio patrimonio	DEPOSITO CAUZIONALE PER SCAVI VIA BERTA	BOME' MARTINO	167,83
2011	264	7	2	4	2	1	9920	1	Depositi cauzionali_ufficio patrimonio	RESTITUZIONE DEPOSITO CAUZIONALE CONCESSIONE IN LOCAZIONE MALGA DANERBA E PASCOLI CIRCOSTANTI STAGIONE 2011	DIVERSI FORNITORI	250,00
2011	303	7	2	4	2	1	9920	1	Depositi cauzionali_ufficio patrimonio	INTEGRAZIONE DEPOSITI CAUZIONALI MALGHE NUDDOLE E VAL DI FUMO - COOPERATIVA AI RUCC E DINTORNI	DIVERSI FORNITORI	508,86
2012	2000680	1	4	2	5	999	1114	0	Riparto ricavi Malga Valbona	riparto costi e ricavi MALGA VALBONA anni 2008 - 2012	DIVERSI FORNITORI	111,49
2012	270	2	2	1	9	2	7808	1	Manutenzione straordinaria di immobili	INCARICO SOSTITUZIONE DELLE PIASTRELLE DANNEGGIATE PRESSO LA FAMIGLIA COOPERATIVA DI DAONE	DIVERSI FORNITORI	549,34
2012	439	7	1	99	99	999	9950	0	Spese per servizi per conto terzi	VERSAMENTO ADDIZIONALE SUI CONSUMI DI ENERGIA ELETTRICA ANNO 2012 NON DOVUTA DA RESTITUIRE AD ENEL ENERGIA SPA	DIVERSI FORNITORI	27,18
2012	670	7	2	4	2	1	9920	1	Depositi cauzionali_ufficio patrimonio	INTEGRAZIONE DEPOSITO CAUZIONALE CONCESSIONE IN USO MALGA DANERBA STAGIONI 2012/2013/2014 CARMINATI	DIVERSI FORNITORI	50,00
2013	2000731	1	4	2	5	999	1114	0	Riparto ricavi Malga Valbona	riparto anno 2013	DIVERSI FORNITORI	15,34
2013	1000177	2	2	1	9	2	9076	0	Potenziamento rete internet	RETTIFICA IMPEGNO DI SPESA DEL PROVVEDIMENTO GIUNTALE N. 29/2013	DIVERSI FORNITORI	4.404,00
2013	380	7	2	4	2	1	9920	1	Depositi cauzionali_ufficio patrimonio	DEPOSITO CAUZIONALE LOCAZIONE APPARTAMENTO IN V. XXIV MAGGIO IN TRENTO - MERLIN GIANFRANCO	DIVERSI FORNITORI	2.252,50

2013	381	7	2	4	2	1	9920	1	Depositi cauzionali_ufficio patrimonio	DEPOSITO CAUZIONALE LOCAZIONE APPARTAMENTO IN V. XXIV MAGGIO IN TRENTO - SALIZZONI LUCA	DIVERSI FORNITORI	1.084,55
2013	2000594	7	2	4	2	1	9920	1	Depositi cauzionali_ufficio patrimonio	INTEGRAZIONE CAUZIONE AFFITTANZA MALGA STABOLONE	VALENTINI ELIO	4,43
2014	1000608	1	3	1	2	999	300	0	Acquisto di beni di consumo per uffici	SERVIZIO IDRICO. APPROVAZIONE RUOLO COATTIVO. COMPENSO A CONCESSIONARIO	DIVERSI FORNITORI	101,49
2014	1000609	1	3	1	2	999	300	0	Acquisto di beni di consumo per uffici	ICI - IMPOSTA COMUNALE SUGLI IMMOBILI. APPROVAZIONE RUOLO COATTIVO. COMPENSO AL CONCESSIONARIO	DIVERSI FORNITORI	11,81
2014	223	1	3	2	3	999	450	1	Compenso al concessionario per riscossione entrate tributarie e patrimoniali	COMPENSO CONCESSIONARIO RUOLO COATTIVO AFFITTO ALBERGO VECCHIA SEGHERIA	DIVERSI FORNITORI	1.144,89
2014	232	1	3	2	3	999	450	1	Compenso al concessionario per riscossione entrate tributarie e patrimoniali	COMPENSO SPETTANTE AL CONCESSIONARIO PER L'EMISSIONE DEL RUOLO COATTIVO SERVIZIO ACQUEDOTTO	DIVERSI FORNITORI	144,66
2014	1000166	1	3	2	4	999	360	0	Formazione professionale del personale	AUTORIZZAZIONE AL DIPENDENTE PELLIZZARI MIRKO A PARTECIPARE AL CORSO APPROFONDIMENTI: IL DVR E IL DUVRI.	DIVERSI FORNITORI	40,00
2014	149	1	4	1	2	3	1259	0	restituzione TARES all'a PAT	RESTITUZIONE MAGGIOREZIONE TARES 2013	DIVERSI FORNITORI	85,10
2014	2000767	1	4	2	5	999	1114	0	Riparto ricavi Malga Valbona	riparto costi e ricavi malga valbona anno 2014	DIVERSI FORNITORI	4,16
2014	2000616	2	4	24	1	1	7253	0	Contributi a sostegno vittime eventi calamitosi	CONTRIBUTO CENTRO LEONIA PIOVANELLI	DIVERSI FORNITORI	2.624,00
2014	407	7	2	4	2	1	9920	1	Depositi cauzionali_ufficio patrimonio	DEPOSITO CAUZIONALE AFFITTO ALBERGO VECCHIA SEGHERIA COMITATO U.I.S.P. TRENTO	DIVERSI FORNITORI	1.200,00
2015	676	1	4	2	5	999	1114	0	Riparto ricavi Malga Valbona	RIPARTO RICAVI MALGA VALBONA 2015	DIVERSI FORNITORI	18,97
2015	309	7	2	4	2	1	9920	1	Depositi cauzionali_ufficio patrimonio	DEPOSITO CAUZIONALE ATTRAVERSAMENTO VIA DEBIASI - CORRADI IORIO	DIVERSI FORNITORI	300,00
2015	311	7	2	4	2	1	9920	1	Depositi cauzionali_ufficio patrimonio	DEPOSITO CAUZIONALE CNCESSIONE IN USO MALGA NOVA STAGIONI 2015-2019 - AZIENDA AGRICOLA FLORIANI	DIVERSI FORNITORI	425,00
2015	312	7	2	4	2	1	9920	1	Depositi cauzionali_ufficio patrimonio	INTEGRAZIONE DEPOSITO CAUZIONALE AFFITTO MALGHE E PASCOLI NUDOLE E VAL DI FUMO COOPERATIVA AI RUCCH E DINTORNI	DIVERSI FORNITORI	1.000,00

2015	474	7	2	4	2	1	9920	1	Depositi cauzionali_ufficio patrimonio	RESTITUZIONE DEPOSITO CAUZIONALE PER L'ESECUZIONE DEI LAVORI NECESSARI ALLA POSA DI UN CAVIDOTTO SULLA STRADA COMUNALE P.FD 2145 CC. PRASO	PANELATTI ROBERTO	300,00
2015	533	7	2	4	2	1	9920	1	Depositi cauzionali_ufficio patrimonio	DEPOSITO CAUZIONALE LOCAZIONE APPARTAMENTO IN VIA F. FATTORI IN CC BERSONE - CORRADI JURI	DIVERSI FORNITORI	1.006,50
2015	644	7	2	4	2	1	9920	1	Depositi cauzionali_ufficio patrimonio	DEPOSITO CAUZIONALE BARACCA VAL DEL LENO CC BERSONE	DIVERSI FORNITORI	141,85
2015	645	7	2	4	2	1	9920	1	Depositi cauzionali_ufficio patrimonio	DEPOSITO CAUZIONALE LOTTO TAIADÉ RIBOR - FORESTAL 4 SRL	DIVERSI FORNITORI	797,50
2016	648	1	3	2	3	999	450	1	Compenso al concessionario per riscossione entrate tributarie e patrimoniali	COMPENSO SPETTANTE AL CONCESSIONARIO RUOLO COATTIVO SERVIZIO IDRICO 2013	DIVERSI FORNITORI	59,47
2016	744	1	4	1	2	3	6699	0	Contributo Ecomuseo	SPESA CONVENZIONE ECOMUSEO VALLE DEL CHIESE 2016	DIVERSI FORNITORI	2.000,00
2016	698	1	4	2	5	999	1114	0	Riparto ricavi Malga Valbona	RIPARTO RICAVI MALGA VALBONA 2016	DIVERSI FORNITORI	34,17
2016	361	2	2	3	5	1	9435	0	Spese di progettazione	AFFIDO INCARICO ALL'ING. IVAN FILOSI PERIOTTO DEL COORDINAMENTO DELLA SICUREZZA IN FASE DI PROGETTAZIONE LAVORIO PONTE IO FILOS	DIVERSI FORNITORI	1.877,82
2016	405	2	3	1	2	3	8918	0	Acquedotto intercomunale FUT	PROGETTAZIONE E REALIZZAZIONE DELL'INTERVENTO DI ADEGUAMENTO IGIENICO SANITARIO E NORMATIVO DEL SERBATOIO, DEL PARTITORE E DELLE PRESE DELL'ACQUEDOTT	DIVERSI FORNITORI	14.000,00
2016	163	7	2	4	2	1	9920	1	Depositi cauzionali_ufficio patrimonio	RESTITUZIONECAUZIONE PER DEPOSITO TEMPORANEO MATERIALE DI SCAVO PROVENIENTE DALL'IMPIANTO DI TELERISCALDAMENTO	DIVERSI FORNITORI	9.192,00
2016	164	7	2	4	2	1	9920	1	Depositi cauzionali_ufficio patrimonio	RESTITUZIONE DEPOSITO CAUZIONALE PER ATTRAVERSAMENTO PROPRIETA' COMUNALE PER ALLACCIAMENTO SERVI NUOVO EDIFICIO P. F. 2480 CC. PRASO	FILOSI ANDREA	760,00
2016	245	7	2	4	2	1	9920	1	Depositi cauzionali_ufficio patrimonio	AUTORIZZAZIONE ALLA GREEN SCAVI SRL DI VEZZANO (TN) ALL'UTILIZZO DI ALCUNE AREE PER IL DEPOSITO TEMPORANEO DEL CANTIERE RELATIVO AL NUOVO IMP. TELERIS	GREEN SCAVI S.R.L.	5.000,00

2016	284	7	2	4	2	1	9920	1	Depositi cauzionali_ufficio patrimonio	RESTITUZIONE DEPOSITO CAUZIONALE AL SIGNOR PELLIZZARI GIUSEPPE EFFETTUATO PER ATTRAVERSAMENTO P.FD 2461 IN LOC. MERLINO CC. PRASO	DIVERSI FORNITORI	300,00
2016	494	7	2	4	2	1	9920	1	Depositi cauzionali_ufficio patrimonio	DEPOSITO CAUZIONALE LAVORI LOTTO DI LEGNAME DOSS CAPRA - ABETE TRE SNC	DIVERSI FORNITORI	713,15
2016	524	7	2	4	2	1	9920	1	Depositi cauzionali_ufficio patrimonio	DEPOSITO CAUZIONE CONTRATTO DI COMODATO GRATUITO LOCALI PER SCUOLA MATERNA CC DAONE	DIVERSI FORNITORI	1.000,00
2016	656	7	2	4	2	1	9920	1	Depositi cauzionali_ufficio patrimonio	DEPOSITO CAUZIONALE LAVORI APERTURA NUOVO ACCESSO VIA OLIVIERE SEVROR CC PRASO - FILOSI ORNELLA	DIVERSI FORNITORI	700,00
2017	589	1	4	4	1	1	6740	0	Spese contributi ad associazioni, enti, comitati che sostengono la promozione ambientale	QUOTA SPESA ACCORDO DI PROGRAMMA PER ATTIVAZIONE DELLE RISERVE DI RETE VALLE DEL CHIESE ANNO 2017	DIVERSI FORNITORI	375,00
2017	450	2	2	3	5	1	9435	0	Spese di progettazione	INCARICO PROGETTAZIONE ESWECUTIVA DIR. LAVORI MISURA E CONTAB, LIQUIDAZ. E ASSISTENZA AL COLLAUDO LAVORI RISTRUTTURAZIONE CASINA MALGA STABOLONE PED 997 CC DAONE (USI CIVICI PRASO)E REALIZZAZIONE NUOV	DIVERSI FORNITORI	0,57
2017	451	2	2	3	5	1	9435	0	Spese di progettazione	INCARICO COORDIN. SICUREZZA IN FASE DI PROGETT. ED ESECUZIONE DEI LAVORI RISTRUTTURAZIONE CASINA MALGA STABOLONE PED 997 CC DAONE (USI CIVICI PRASO)E REALIZZAZIONE NUOVO SILTER - GEOM. MORENO AMISTADI	DIVERSI FORNITORI	20,00
2017	314	7	2	4	2	1	9920	1	Depositi cauzionali_ufficio patrimonio	RESTITUZIONE DEPOSITO CAUZIONALE MALGA DANERBA 2017-2021 DALPONTE CANDIDO	DIVERSI FORNITORI	1.300,00
2017	320	7	2	4	2	1	9920	1	Depositi cauzionali_ufficio patrimonio	RESTITUZIONE DEPOSITO CAUZIONALE FILOSI DAMIANO	DIVERSI FORNITORI	4.500,00
2017	321	7	2	4	2	1	9920	1	Depositi cauzionali_ufficio patrimonio	DEPOSITO CAUZIONALE AZ. AGRICOLA VALENTINI ELIO	DIVERSI FORNITORI	4.505,00
2017	322	7	2	4	2	1	9920	1	Depositi cauzionali_ufficio patrimonio	DEPOSITO CAUZIONALE FIORONI MASSIMO ALLACCIO FOGNATURA BIANCA P.ED. 169 CC DAONE	DIVERSI FORNITORI	300,00

2017	323	7	2	4	2	1	9920	1	Depositi cauzionali_ufficio patrimonio	DEPOSITO CAUZIONALE SOC. AGR. PASCOLI ALTI MALGA SPINALE E CRONE DE FORMI' 2017-2021	DIVERSI FORNITORI	6.250,00
2017	528	7	2	4	2	1	9920	1	Depositi cauzionali_ufficio patrimonio	CAUZIONE ESECUZIONE LAVORI PAVIMENTAZIONE TRATTO INIZIALE STRADA SU PF 1584/1 CC DAONE - SIG.RA SALANTI AIDA	DIVERSI FORNITORI	1.171,96
2017	596	7	2	4	2	1	9920	1	Depositi cauzionali_ufficio patrimonio	RESTITUZIONE CAUZIONE ALLACCIO FOGNATURA P.ED. 249 C.C. BERSONE BUGNA BERNARDINO	DIVERSI FORNITORI	300,00
2017	771	7	2	4	2	1	9920	1	Depositi cauzionali_ufficio patrimonio	RESTITUZIONE DEPOSITO CAUZIONALE PER ESECUZIONE OPERE NELLA FASCIA DI RISPETTO DELLA STRADA COMUNALE VIA GAGIOI - CORRADI RUDI	DIVERSI FORNITORI	345,00
2017	619	7	2	5	1	1	9990	1	Spese contrattuali atti pubblici	RIMBORSO MARCHE DA BOLLO CONTRATTO DALPONTE PER VALBONA	DIVERSI FORNITORI	27,00
<b>Total</b>												<b>81.450,29</b>

#### 1.6.2 ELENCO DEI CREDITI INESIGIBILI STRALCIATI DAL CONTO DEL BILANCIO

Negativo.

## 1.7 PARAMETRI DI DEFICITARIETA'

Con il D.M del Ministero dell'Interno del 28 dicembre 2018 sono stati approvati in via definitiva i parametri di deficitarietà strutturale per il triennio 2019 – 2021, che entrano in vigore a partire dal rendiconto dell'esercizio 2018. Sostituiscono i parametri individuati per il triennio 2010 – 2012 con il decreto del Ministero dell'Interno 24 settembre 2009, sostanzialmente confermati per il triennio successivo ed estesi anche al triennio 2016 – 2018.

Dopo l'avvio dell'armonizzazione contabile, che ha comportato l'obbligo di procedere alla revisione straordinaria dei residui e l'adozione di principi finalizzati finalizzati ad impedirne l'accumulazione nel tempo, è stato necessario ricercare un nuovo cardine attorno al quale costruire il nuovo sistema di parametri. Sono state così scelte due grandezze: la capacità di riscossione delle entrate (con due indicatori, uno riferito alle entrate proprie e l'altro al totale delle entrate) e l'esistenza di debiti fuori bilancio. Sono stati individuati otto indicatori "pescandoli" tra quelli già presenti nell'allegato al "Rendiconto della gestione – piano degli indicatori e dei risultati attesi di bilancio".

Ai sensi dell'art. 242 del TUEL, qualora almeno la metà di tali parametri presenta valori deficitari, l'ente è dichiarato strutturalmente deficitario. In sostanza i parametri permettono di individuare gli enti locali che presentano una situazione di difficoltà finanziaria non momentanea. Per il Comune di Valdaone la situazione a rendiconto 2021 è la seguente:

### Allegato I) al Rendiconto - Parametri comuni

#### TABELLA DEI PARAMETRI OBIETTIVI PER I COMUNI AI FINI DELL'ACCERTAMENTO DELLA CONDIZIONE DI ENTE STRUTTURALMENTE DEFICITARIO

		Barrare la condizione che ricorre	
P1	Indicatore 1.1 (Incidenza spese rigide - ripiano disavanzo, personale e debito - su entrate correnti) maggiore del 48%	Si	<del>No</del>
P2	Indicatore 2.8 (Incidenza degli incassi delle entrate proprie sulle previsioni definitive di parte corrente) minore del 22%	Si	<del>No</del>
P3	Indicatore 3.2 (Anticipazioni chiuse solo contabilmente) maggiore di 0	Si	<del>No</del>
P4	Indicatore 10.3 (Sostenibilità debiti finanziari) maggiore del 16%	Si	<del>No</del>
P5	Indicatore 12.4 (Sostenibilità disavanzo effettivamente a carico dell'esercizio) maggiore dell'1,20%	Si	<del>No</del>
P6	Indicatore 13.1 (Debiti riconosciuti e finanziati) maggiore dell'1%	Si	<del>No</del>
P7	[Indicatore 13.2 (Debiti in corso di riconoscimento) + Indicatore 13.3 (Debiti riconosciuti e in corso di finanziamento)] maggiore dello 0,60%	Si	<del>No</del>
P8	Indicatore concernente l'effettiva capacità di riscossione (riferito al totale delle entrate) minore del 47%	Si	<del>No</del>

Gli enti locali che presentano almeno la metà dei parametri deficitari (la condizione "SI" identifica il parametro deficitario) sono strutturalmente deficitari ai sensi dell'articolo 242, comma 1, Tuel.

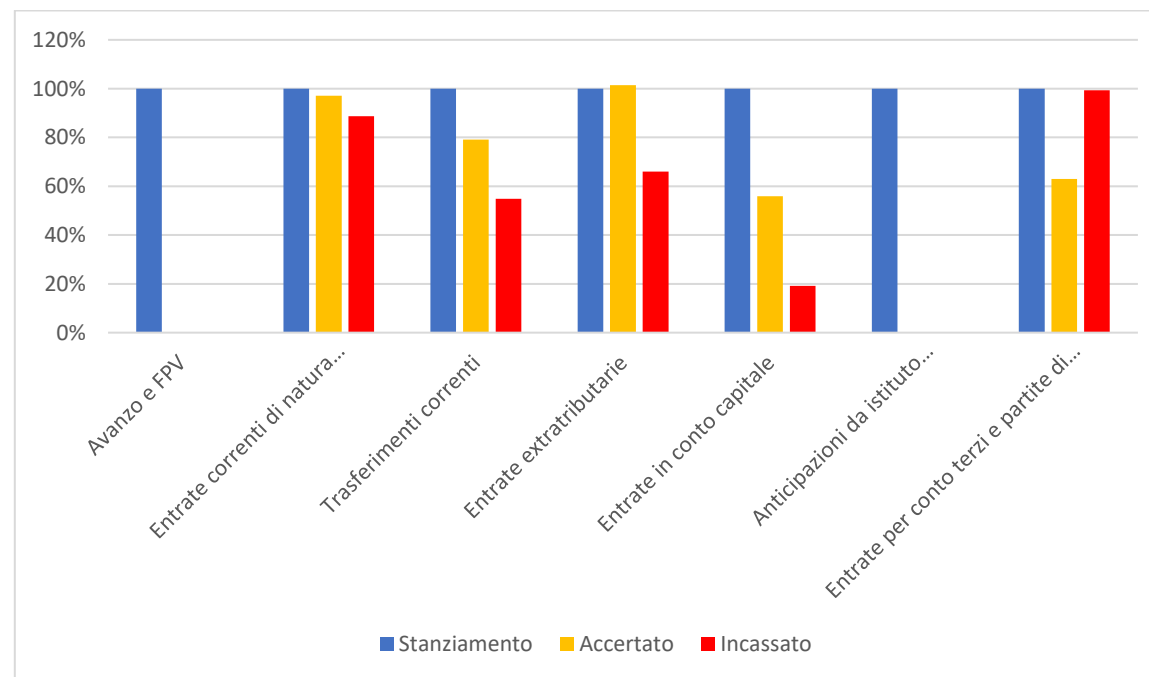
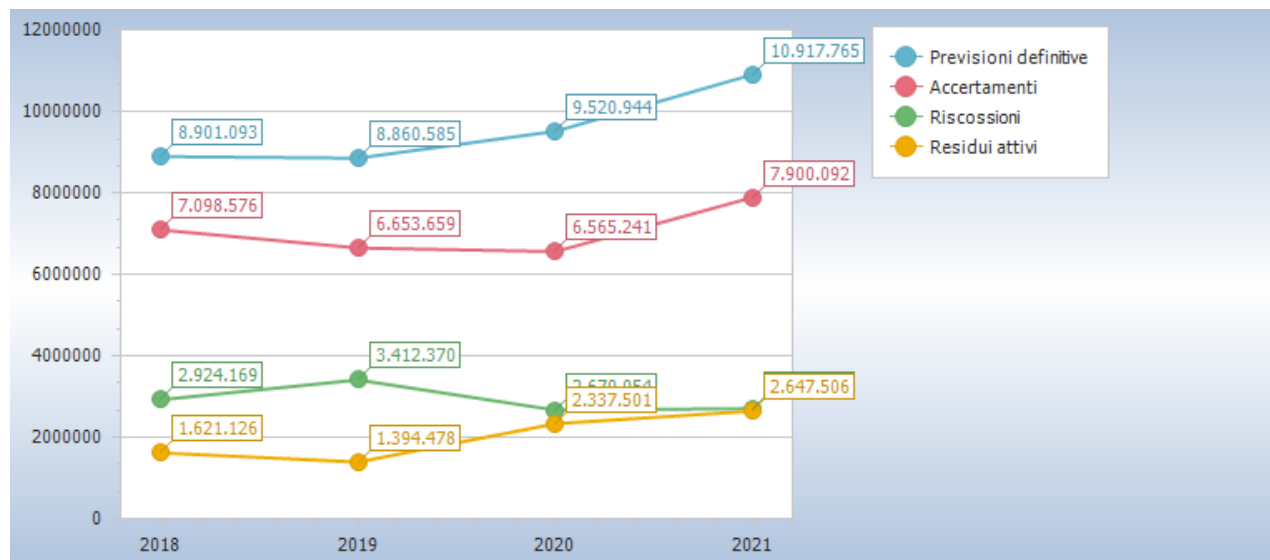
Sulla base dei parametri suindicati l'ente è da considerarsi in condizioni strutturalmente deficitarie	Si	<del>No</del>
--	----	---------------

## 2. LE ENTRATE

L'analisi delle entrate e delle spese di seguito effettuata considera i risultati della gestione finanziaria 2021, riepilogata nella seguente tabella:

<b>Riepilogo Titoli ENTRATE</b>						
<b>Tipologia</b>	<b>Somme stanziare</b>	<b>Accertato</b>		<b>Incassato</b>		<b>Residui attivi</b>
		<b>Accertamenti</b>	<b>%</b>	<b>Reversali</b>	<b>%</b>	
0. Avanzo di amministrazione/Utilizzo fondo pluriennale vincolato	2.541.902,13	2.541.902,13	100,00	0,00	0,00	0,00
1. Entrate correnti di natura tributaria, contributiva e perequativa	844.157,00	819.751,94	97,11	726.916,66	88,68	92.835,28
2. Trasferimenti correnti	633.090,60	500.992,19	79,13	275.015,71	54,89	225.976,48
3. Entrate extratributarie	993.044,63	1.007.013,42	101,41	664.659,32	66,00	342.354,10
4. Entrate in conto capitale	4.390.570,20	2.454.083,43	55,89	471.480,06	19,21	1.982.603,37
7. Anticipazioni da istituto tesoriere/cassiere	600.000,00	0,00	0,00	0,00	0,00	0,00
9. Entrate per conto terzi e partite di giro	915.000,00	576.349,38	62,99	572.613,03	99,35	3.736,35
<b>Totale</b>	10.917.764,56	7.900.092,49	72,36	2.710.684,78	34,31	2.647.505,58





## 2.1 TITOLO I - ENTRATE CORRENTI DI NATURA TRIBUTARIA, CONTRIBUTIVA E PEREQUATIVA

Titolo	II liv. p.f.	III liv. p.f.	Capitolo	Descrizione capitolo	Previsioni definitive di competenza	Riscossioni in c/competenza	Accertamenti	Maggiorni o minori entrate di competenza	Residui attivi da esercizio di competenza
1 Entrate correnti di natura tributaria, contributiva e perequativa	1 Tributi	1 Imposte, tasse e proventi assimilati	23	IMIS ANNI PRECEDENTI	85.000,00	3.379,00	84.457,18	-542,82	81.078,18
1 Entrate correnti di natura tributaria, contributiva e perequativa	1 Tributi	1 Imposte, tasse e proventi assimilati	24	IMPOSTA IMMOBILIARE SEMPLICE IMIS	758.557,00	723.487,66	735.244,76	-23.312,24	11.757,10
1 Entrate correnti di natura tributaria, contributiva e perequativa	1 Tributi	1 Imposte, tasse e proventi assimilati	28	Imposta Municipale Propria	0,00	0,00	0,00	0,00	0,00
1 Entrate correnti di natura tributaria, contributiva e perequativa	1 Tributi	1 Imposte, tasse e proventi assimilati	29	IMUP da attivit� di liquidazione e accertamento anni precedenti	500,00	0,00	0,00	-500,00	0,00
1 Entrate correnti di natura tributaria, contributiva e perequativa	1 Tributi	1 Imposte, tasse e proventi assimilati	27	Accertamenti ICI	0,00	0,00	0,00	0,00	0,00
1 Entrate correnti di natura tributaria, contributiva e perequativa	1 Tributi	1 Imposte, tasse e proventi assimilati	21	maggiorazione TARES	0,00	0,00	0,00	0,00	0,00
1 Entrate correnti di natura tributaria, contributiva e perequativa	1 Tributi	1 Imposte, tasse e proventi assimilati	32	TASI	0,00	0,00	0,00	0,00	0,00
1 Entrate correnti di natura tributaria, contributiva e perequativa	1 Tributi	1 Imposte, tasse e proventi assimilati	41	TASSA PARTECIPAZIONE CONCORSI	100,00	50,00	50,00	-50,00	0,00
<b>Total</b>					<b>844.157,00</b>	<b>726.916,66</b>	<b>819.751,94</b>	<b>-24.405,06</b>	<b>92.835,28</b>

## 2.2 TITOLO II – TRASFERIMENTI CORRENTI

Titolo	II liv. p.f.	III liv. p.f.	Capitolo	Descrizione capitolo	Previsioni definitive di competenza	Riscossioni in c/competenza	Accertamenti	Maggiorni o minori entrate di competenza	Residui attivi da esercizio di competenza
2 Trasferimenti correnti	1 Trasferimenti correnti	1 Trasferimenti correnti da Amministrazioni pubbliche	734	Contributo del Ministero dell'Interno per il rilascio carte d'identità elettroniche	100,00	0,00	84,00	-16,00	84,00
2 Trasferimenti correnti	1 Trasferimenti correnti	1 Trasferimenti correnti da Amministrazioni pubbliche	400	CONTRIBUTO STATALE PER LA REALIZZAZIONE DEL SUBENTRO IN ANPR	0,00	0,00	0,00	0,00	0,00
2 Trasferimenti correnti	1 Trasferimenti correnti	1 Trasferimenti correnti da Amministrazioni pubbliche	200	Contributi ai Comuni delle aree interne a valere sul F.do di sostegno attività economiche, artigianali e commerciali	17.785,00	0,00	0,00	-17.785,00	0,00
2 Trasferimenti correnti	1 Trasferimenti correnti	1 Trasferimenti correnti da Amministrazioni pubbliche	399	TRASFERIMENTI ISTAT PER RILEVAZIONI CENSUARIE	0,00	59,40	59,40	59,40	0,00
2 Trasferimenti correnti	1 Trasferimenti correnti	1 Trasferimenti correnti da Amministrazioni pubbliche	398	Rimborso PAT spese commissione locale valanghe	1.700,00	1.015,56	1.015,56	-684,44	0,00
2 Trasferimenti correnti	1 Trasferimenti correnti	1 Trasferimenti correnti da Amministrazioni pubbliche	401	Fondo perequativo	123.901,58	34.876,24	135.748,68	11.847,10	100.872,44
2 Trasferimenti correnti	1 Trasferimenti correnti	1 Trasferimenti correnti da Amministrazioni pubbliche	403	Fondo investimenti minori - parte corrente	93.474,08	16.257,15	16.257,15	-77.216,93	0,00
2 Trasferimenti correnti	1 Trasferimenti correnti	1 Trasferimenti correnti da Amministrazioni pubbliche	404	ASSEGNAZIONI SUL FONDO PEREQUATIVO AI SENSI dell'ART 6 COMMA 4 LETTERA E DELLA LP 36/93	10.000,00	0,00	17.779,81	7.779,81	17.779,81

2 Trasferimenti correnti	1 Trasferimenti correnti	1 Trasferimenti correnti da Amministrazioni pubbliche	406	CONTRIBUTO REGIONALE ANNUALE FUSIONE SU SPESE CORRENTI	131.040,00	131.040,00	131.040,00	0,00	0,00
2 Trasferimenti correnti	1 Trasferimenti correnti	1 Trasferimenti correnti da Amministrazioni pubbliche	407	ASSEGNAZIONI QUOTA PEREQUATIVO EX ART 6 COMMA 4 LETTERA D LP 36/1993 (ASPETTATIVE SINDACALI DIPENDENTI O PERMESSI RETRIBUITI AMMINISTRATORI)	200,00	412,54	412,54	212,54	0,00
2 Trasferimenti correnti	1 Trasferimenti correnti	1 Trasferimenti correnti da Amministrazioni pubbliche	411	ASSEGNAZIONI DALLA PAT A FINANZIAMENTO CONTRIBUZIONE SANIFONDS	2.500,00	2.393,60	2.393,60	-106,40	0,00
2 Trasferimenti correnti	1 Trasferimenti correnti	1 Trasferimenti correnti da Amministrazioni pubbliche	420	Rimborso PAT consorzio vigilanza boschiva	104.660,91	0,00	104.660,91	0,00	104.660,91
2 Trasferimenti correnti	1 Trasferimenti correnti	1 Trasferimenti correnti da Amministrazioni pubbliche	430	CONTRIBUTO PAT INTERVENTO AZIONE 19	104.000,00	88.232,19	89.353,48	-14.646,52	1.121,29
2 Trasferimenti correnti	1 Trasferimenti correnti	1 Trasferimenti correnti da Amministrazioni pubbliche	408	Contributo per spese sanificazione/disinfezione di uffici, ambienti e mezzi comunali	0,00	0,00	0,00	0,00	0,00
2 Trasferimenti correnti	1 Trasferimenti correnti	1 Trasferimenti correnti da Amministrazioni pubbliche	409	trasferimento compensativo minori entrate per esonero COSAP - art. 181 D.L. 34 dd. 19.05.2020	729,03	729,03	2.187,06	1.458,03	1.458,03
2 Trasferimenti correnti	1 Trasferimenti correnti	1 Trasferimenti correnti da Amministrazioni pubbliche	450	QUOTA PARTE CANONI AGGIUNTIVI APPLICATI IN PARTE CORRENTE	43.000,00	0,00	0,00	-43.000,00	0,00
<b>Total</b>					<b>633.090,60</b>	<b>275.015,71</b>	<b>500.992,19</b>	<b>-132.098,41</b>	<b>225.976,48</b>

### 2.3 TITOLO III – ENTRATE EXTRATRIBUTARIE

Titolo	II liv. p.f.	III liv. p.f.	Capitolo	Descrizione capitolo	Previsioni definitive di competenza	Riscossioni in c/competenza	Accertamenti	Maggiorni o minori entrate di competenza	Residui attivi da esercizio di competenza
3 Entrate extratributarie	1 Vendita di beni e servizi e proventi derivanti dalla gestione dei beni	1 Vendita di beni	781	Tariffa incentivante e Contributo c/scambio fotovoltaico Bersone	3.200,00	3.688,58	3.688,58	488,58	0,00
3 Entrate extratributarie	1 Vendita di beni e servizi e proventi derivanti dalla gestione dei beni	1 Vendita di beni	782	Tariffa incentivante e Contributo c/scambio fotovoltaico Praso Municipio	5.000,00	6.724,69	8.173,20	3.173,20	1.448,51
3 Entrate extratributarie	1 Vendita di beni e servizi e proventi derivanti dalla gestione dei beni	1 Vendita di beni	783	Tariffa incentivante e Contributo c/scambio fotovoltaico ex scuole	8.500,00	9.955,61	11.309,56	2.809,56	1.353,95
3 Entrate extratributarie	1 Vendita di beni e servizi e proventi derivanti dalla gestione dei beni	1 Vendita di beni	785	Tariffa incentivante e Contributo c/scambio impianti fotovoltaici Daone	12.000,00	8.905,24	11.354,10	-645,90	2.448,86
3 Entrate extratributarie	1 Vendita di beni e servizi e proventi derivanti dalla gestione dei beni	1 Vendita di beni	1170	Provento dal taglio ordinarrio dei boschi	7.200,00	31.465,97	60.958,98	53.758,98	29.493,01
3 Entrate extratributarie	1 Vendita di beni e servizi e proventi derivanti dalla gestione dei beni	1 Vendita di beni	1175	Recupero spese fatturazione legname	12.000,00	0,00	0,00	-12.000,00	0,00
3 Entrate extratributarie	1 Vendita di beni e servizi e proventi derivanti dalla gestione dei beni	1 Vendita di beni	1195	Legname uso interno	1.000,00	0,00	0,00	-1.000,00	0,00
3 Entrate extratributarie	1 Vendita di beni e servizi e proventi derivanti dalla gestione dei beni	1 Vendita di beni	1196	Legna uso interno	7.000,00	3.313,41	8.700,80	1.700,80	5.387,39
3 Entrate extratributarie	1 Vendita di beni e servizi e proventi derivanti dalla gestione dei beni	2 Entrate dalla vendita e dall'erogazione di servizi	730	Diritti per il rilascio di carte d'identità	1.000,00	491,90	594,00	-406,00	102,10
3 Entrate extratributarie	1 Vendita di beni e servizi e proventi derivanti dalla gestione dei beni	2 Entrate dalla vendita e dall'erogazione di servizi	732	Diritti su Concessioni edilizie	500,00	578,00	578,00	78,00	0,00

3 Entrate extratributarie	1 Vendita di beni e servizi e proventi derivanti dalla gestione dei beni	2 Entrate dalla vendita e dall'erogazione di servizi	788	INCASSI COLONNINE AREA CAMPER LOC NUDOLE	100,00	131,95	131,95	31,95	0,00
3 Entrate extratributarie	1 Vendita di beni e servizi e proventi derivanti dalla gestione dei beni	2 Entrate dalla vendita e dall'erogazione di servizi	910	INCASSI SERVIZIO ACQUEDOTTO	83.036,98	0,00	83.036,98	0,00	83.036,98
3 Entrate extratributarie	1 Vendita di beni e servizi e proventi derivanti dalla gestione dei beni	2 Entrate dalla vendita e dall'erogazione di servizi	915	Diritti di allaccio	462,00	77,00	77,00	-385,00	0,00
3 Entrate extratributarie	1 Vendita di beni e servizi e proventi derivanti dalla gestione dei beni	2 Entrate dalla vendita e dall'erogazione di servizi	930	INCASSI SERVIZIO FOGNATURA	18.011,87	0,00	18.076,90	65,03	18.076,90
3 Entrate extratributarie	1 Vendita di beni e servizi e proventi derivanti dalla gestione dei beni	2 Entrate dalla vendita e dall'erogazione di servizi	940	INCASSI SERVIZIO DEPURAZIONE	63.350,10	0,00	66.185,26	2.835,16	66.185,26
3 Entrate extratributarie	1 Vendita di beni e servizi e proventi derivanti dalla gestione dei beni	2 Entrate dalla vendita e dall'erogazione di servizi	1180	Rimborso spese Servizio necroscopico e cimiteriale	3.000,00	2.044,24	2.676,20	-323,80	631,96
3 Entrate extratributarie	1 Vendita di beni e servizi e proventi derivanti dalla gestione dei beni	2 Entrate dalla vendita e dall'erogazione di servizi	1708	PROVENTI DA SERVIZI DI COPIA E STAMPA	400,00	122,52	122,52	-277,48	0,00
3 Entrate extratributarie	1 Vendita di beni e servizi e proventi derivanti dalla gestione dei beni	2 Entrate dalla vendita e dall'erogazione di servizi	1709	PROVENTI DA UTILIZZO SALE	500,00	480,00	480,00	-20,00	0,00
3 Entrate extratributarie	1 Vendita di beni e servizi e proventi derivanti dalla gestione dei beni	2 Entrate dalla vendita e dall'erogazione di servizi	700	Diritti di segreteria	500,00	57,18	57,18	-442,82	0,00
3 Entrate extratributarie	1 Vendita di beni e servizi e proventi derivanti dalla gestione dei beni	3 Proventi derivanti dalla gestione dei beni	780	Sovracanone derivazione acqua per energia elettrica	280.466,28	277.438,60	277.438,60	-3.027,68	0,00

3 Entrate extratributarie	1 Vendita di beni e servizi e proventi derivanti dalla gestione dei beni	3 Proventi derivanti dalla gestione dei beni	1155	CANONE PATRIMONIALE DI CONCESSIONE	6.387,24	7.914,24	7.914,24	1.527,00	0,00
3 Entrate extratributarie	1 Vendita di beni e servizi e proventi derivanti dalla gestione dei beni	3 Proventi derivanti dalla gestione dei beni	1161	CANONE CONCESSIONE OCCUPAZIONE AREE PUBBLICHE PER PARCHEGGI ISOLATI	153,00	192,00	192,00	39,00	0,00
3 Entrate extratributarie	1 Vendita di beni e servizi e proventi derivanti dalla gestione dei beni	3 Proventi derivanti dalla gestione dei beni	1181	PROVENTI DA CONCESSIONI CIMITERIALI	700,00	480,00	480,00	-220,00	0,00
3 Entrate extratributarie	1 Vendita di beni e servizi e proventi derivanti dalla gestione dei beni	3 Proventi derivanti dalla gestione dei beni	1302	ENTRATE DA DIRITTI REALI DI GODIMENTO SU BENI COMUNALI	800,00	800,00	800,00	0,00	0,00
3 Entrate extratributarie	1 Vendita di beni e servizi e proventi derivanti dalla gestione dei beni	3 Proventi derivanti dalla gestione dei beni	746	VERSAMENTI DENUNCE RACCOLTA FUNGHI	24.000,00	15.281,00	15.281,00	-8.719,00	0,00
3 Entrate extratributarie	1 Vendita di beni e servizi e proventi derivanti dalla gestione dei beni	3 Proventi derivanti dalla gestione dei beni	1120	FITTI DA TERRENI	13.550,00	13.451,45	13.451,45	-98,55	0,00
3 Entrate extratributarie	1 Vendita di beni e servizi e proventi derivanti dalla gestione dei beni	3 Proventi derivanti dalla gestione dei beni	1130	Fitti attivi di fondi rustici	51.200,00	38.185,00	54.975,08	3.775,08	16.790,08
3 Entrate extratributarie	1 Vendita di beni e servizi e proventi derivanti dalla gestione dei beni	3 Proventi derivanti dalla gestione dei beni	1140	Fitti attivi di fabbricati	166.000,00	146.376,19	166.870,10	870,10	20.493,91
3 Entrate extratributarie	2 Proventi derivanti dall'attività di controllo e repressione delle irregolarità e degli illeciti	2 Entrate da famiglie derivanti dall'attività di controllo e repressione delle irregolarità e degli illeciti	735	Sanzioni amm.ve violazione regolamenti comunali, ordinanze e norme_tributi	500,00	1.647,63	1.647,63	1.147,63	0,00
3 Entrate extratributarie	2 Proventi derivanti dall'attività di controllo e repressione delle irregolarità e degli illeciti	2 Entrate da famiglie derivanti dall'attività di controllo e repressione delle irregolarità e degli illeciti	735	Altre sanzioni amm.ve violazione regolamenti comunali, ordinanze e norme	1.213,75	1.213,75	1.213,75	0,00	0,00

3 Entrate extratributarie	2 Proventi derivanti dall'attività di controllo e repressione delle irregolarità e degli illeciti	2 Entrate da famiglie derivanti dall'attività di controllo e repressione delle irregolarità e degli illeciti	801	Sanzioni per violazioni al codice della strada	900,00	239,05	239,05	-660,95	0,00
3 Entrate extratributarie	2 Proventi derivanti dall'attività di controllo e repressione delle irregolarità e degli illeciti	3 Entrate da Imprese derivanti dall'attività di controllo e repressione delle irregolarità e degli illeciti	736	Sanzioni amm.ve violazione regolamenti comunali, ordinanze e norme da imprese	100,00	3.096,00	3.096,00	2.996,00	0,00
3 Entrate extratributarie	3 Interessi attivi	3 Altri interessi attivi	1202	INTERESSI MORATORI	4.700,00	4.776,08	4.784,79	84,79	8,71
3 Entrate extratributarie	3 Interessi attivi	3 Altri interessi attivi	1201	INTERESSI ATTIVI DA CONTI DI TESORERIA	1.000,00	1.133,84	1.133,84	133,84	0,00
3 Entrate extratributarie	4 Altre entrate da redditi da capitale	2 Entrate derivanti dalla distribuzione di dividendi	1250	Dividendi di società	9.000,00	6.441,76	6.441,76	-2.558,24	0,00
3 Entrate extratributarie	4 Altre entrate da redditi da capitale	2 Entrate derivanti dalla distribuzione di dividendi	1251	dividendi da esco bim del chiese spa a destinazione vincolata	0,00	0,00	0,00	0,00	0,00
3 Entrate extratributarie	5 Rimborsi e altre entrate correnti	1 Indennizzi di assicurazione	1711	Indennizzi assicurativi	500,00	0,00	0,00	-500,00	0,00
3 Entrate extratributarie	5 Rimborsi e altre entrate correnti	2 Rimborsi in entrata	1717	RIMBORSO SPESA PERSONALE IN COMANDO	29.500,00	26.384,67	26.384,67	-3.115,33	0,00
3 Entrate extratributarie	5 Rimborsi e altre entrate correnti	2 Rimborsi in entrata	1519	Quota parte spesa organizzazione corsi del tempo disponibile a carico di soggetti convenzionati	5.800,00	0,00	0,00	-5.800,00	0,00
3 Entrate extratributarie	5 Rimborsi e altre entrate correnti	2 Rimborsi in entrata	1520	Rimborso spese gestione associata servizio vigilanza boschiva	21.000,00	0,00	27.078,41	6.078,41	27.078,41
3 Entrate extratributarie	5 Rimborsi e altre entrate correnti	2 Rimborsi in entrata	1525	Rimborso da Enti per Associazione Forestale	100,00	0,00	0,00	-100,00	0,00
3 Entrate extratributarie	5 Rimborsi e altre entrate correnti	2 Rimborsi in entrata	1535	rimborso spese manutenzione ordinaria strade	500,00	0,00	1.797,80	1.297,80	1.797,80
3 Entrate extratributarie	5 Rimborsi e altre entrate correnti	2 Rimborsi in entrata	1614	Rimborso spese comunali gestione TIA	13.750,00	0,00	13.750,00	0,00	13.750,00

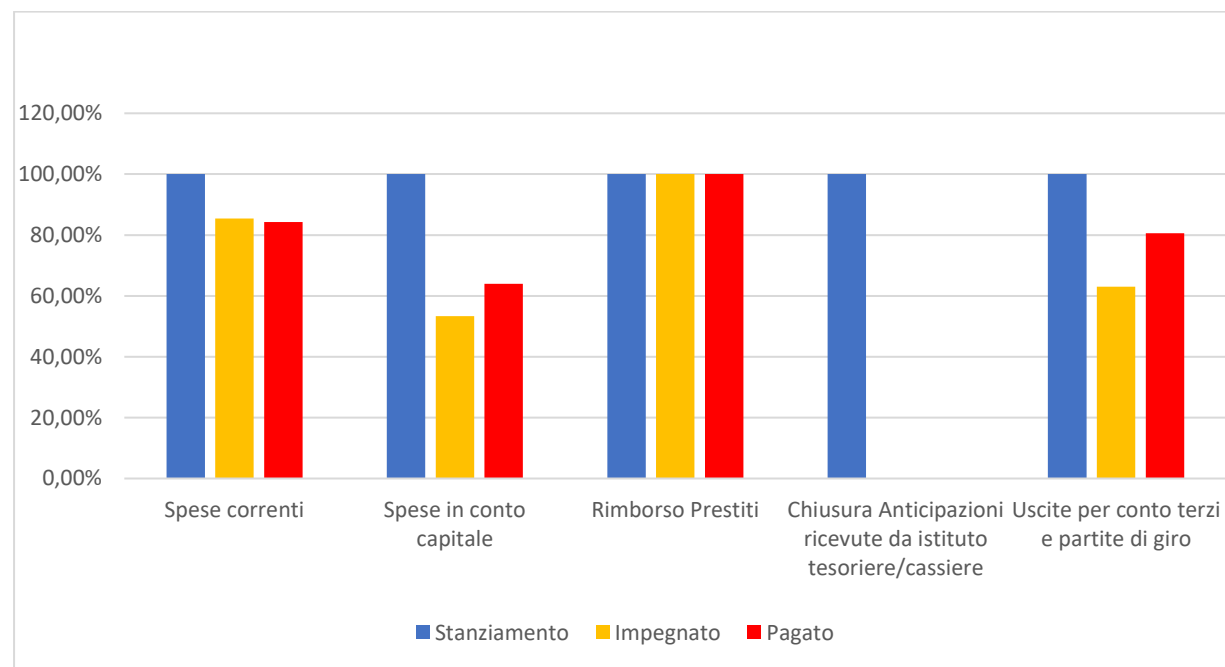
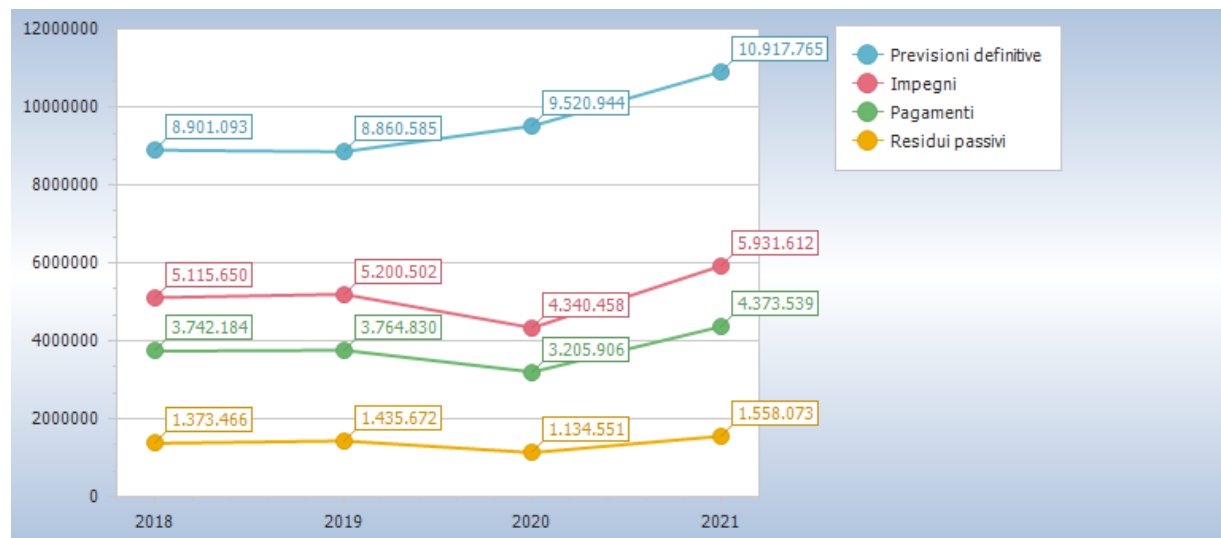


3 Entrate extratributarie	5 Rimborsi e altre entrate correnti	2 Rimborsi in entrata	1710	Concorsi e rimborsi ricuperi vari non previsti nella presente categoria	4.060,70	3.887,90	4.322,09	261,39	434,19
3 Entrate extratributarie	5 Rimborsi e altre entrate correnti	2 Rimborsi in entrata	1713	rimborso spese manutenzione ordinaria acquedotto intercomunale	1.800,00	0,00	1.975,24	175,24	1.975,24
3 Entrate extratributarie	5 Rimborsi e altre entrate correnti	2 Rimborsi in entrata	1714	Recupero spesa riscaldamento edifici comunali	30.000,00	100,00	50.010,06	20.010,06	49.910,06
3 Entrate extratributarie	5 Rimborsi e altre entrate correnti	2 Rimborsi in entrata	1715	Recupero spesa energia elettrica edifici comunali	2.500,00	916,45	2.465,93	-34,07	1.549,48
3 Entrate extratributarie	5 Rimborsi e altre entrate correnti	2 Rimborsi in entrata	1716	Rimborso TFR anticipato ai dipendenti cessati da parte INPS	0,00	98,12	98,12	98,12	0,00
3 Entrate extratributarie	5 Rimborsi e altre entrate correnti	99 Altre entrate correnti n.a.c.	991	IVA da reverse charge	100,00	0,00	0,00	-100,00	0,00
3 Entrate extratributarie	5 Rimborsi e altre entrate correnti	99 Altre entrate correnti n.a.c.	990	IVA a Credito su attività comunali da liquidazioni periodiche	66.202,71	16.131,96	16.242,26	-49.960,45	110,30
3 Entrate extratributarie	5 Rimborsi e altre entrate correnti	99 Altre entrate correnti n.a.c.	1620	Erogazione 5/1000 gettito IRPEF	500,00	331,69	331,69	-168,31	0,00
3 Entrate extratributarie	5 Rimborsi e altre entrate correnti	99 Altre entrate correnti n.a.c.	1707	Incassi derivanti da tributi di competenza di altri enti	2.000,00	4.450,78	4.450,78	2.450,78	0,00
3 Entrate extratributarie	5 Rimborsi e altre entrate correnti	99 Altre entrate correnti n.a.c.	1712	Altre entrate correnti non previste nelle altre categorie	13.300,00	15.778,59	15.853,59	2.553,59	75,00
3 Entrate extratributarie	5 Rimborsi e altre entrate correnti	99 Altre entrate correnti n.a.c.	1720	RIMBORSO SPESE CONSULTAZIONI ELETTORALI E REFERENDARIE	4.000,00	5.979,86	6.195,86	2.195,86	216,00
3 Entrate extratributarie	5 Rimborsi e altre entrate correnti	99 Altre entrate correnti n.a.c.	1805	Fondo progettazione e direzione lavori	10.000,00	3.896,42	3.896,42	-6.103,58	0,00
<b>Total</b>					<b>993.044,63</b>	<b>664.659,32</b>	<b>1.007.013,42</b>	<b>13.968,79</b>	<b>342.354,10</b>

### 3. LE SPESE

Nella seguente tabella si riporta il totale delle spese per titoli:

Riepilogo Titoli SPESE						
Macroaggregato	Somme stanziare	Impegnato		Pagato		Residui passivi
		Impegni	%	Mandati	%	
1. Spese correnti	2.807.955,11	2.356.632,25	85,43	1.985.104,74	84,23	371.527,51
<i>di cui fondo pluriennale vincolato</i>	49.546,13					
2. Spese in conto capitale	6.578.552,30	2.982.373,12	53,35	1.907.821,16	63,97	1.074.551,96
<i>di cui fondo pluriennale vincolato</i>	988.056,70					
4. Rimborso Prestiti	16.257,15	16.257,15	100,00	16.257,15	100,00	0,00
5. Chiusura Anticipazioni ricevute da istituto tesoriere/cassiere	600.000,00	0,00	0,00	0,00	0,00	0,00
7. Uscite per conto terzi e partite di giro	915.000,00	576.349,38	62,99	464.355,95	80,57	111.993,43
<b>Totale</b>	10.917.764,56	5.931.611,90	60,04	4.373.539,00	73,73	1.558.072,90



### 3.1 TITOLO I - SPESE CORRENTI

Le spese correnti sono destinate all'erogazione dei servizi ed al funzionamento ordinario della struttura comunale.

MACROAGGREGATO		Impegni	di cui Impegni FPV
1	Redditi da lavoro dipendente	680.170,21	49.546,13
2	Imposte e tasse a carico dell'ente	52.065,68	0,00
3	Acquisto di beni e servizi	1.028.624,67	0,00
4	Trasferimenti correnti	500.912,24	0,00
7	Interessi passivi	0,00	0,00
9	Rimborsi e poste correttive delle entrate	11.404,16	0,00
10	Altre spese correnti	83.455,29	0,00
TOTALE		2.356.632,25	49.546,13

Redditi da lavoro dipendente sono le spese relative alle voci stipendiali al personale dipendente, oltre ai relativi oneri previdenziali. Sono comprese anche le spese relative alla T.F.R. a carico dell'ente, liquidato al personale cessato.

Imposte e tasse a carico dell'ente, in questa voce sono classificate, come poste principali:

- IRAP dovuta sulle retribuzioni lorde erogate ai dipendenti;
- Imposta di bollo e registrazione.

Acquisto di beni e servizio, sono classificate in questa voce le spese per gli acquisti di beni e di servizi necessari per garantire il regolare funzionamento e la buona gestione dei servizi: a titolo di esempio, i carburanti per i mezzi, la cancelleria, l'equipaggiamento ed il vestiario, la spesa per le utenze (acqua, luce, gas, telefonia, manutenzione applicativi informatici). Fanno parte di questo macroaggregato anche le spese relative all'erogazione dei servizi pubblici, svolti direttamente dal personale dell'ente o indirettamente con affido a soggetti terzi (mensa, manutenzione del patrimonio comunale, organizzazione di manifestazioni culturali, gestione del servizio idrico integrato, dell'illuminazione pubblica ecc.).

Gli impegni sono stati assunti sulla base dell'effettiva esigibilità degli stessi, così come richiesto dal principio contabile.

#### Acquisto di beni e servizi – Spese di rappresentanza

Si riportano nel seguente prospetto le spese di rappresentanza sostenute nel corso del 2021:

Classificazione	Descrizione dell'oggetto della spesa	Occasione in cui la spesa è stata sostenuta	Importo della spesa in Euro
01.01.1.03 – cap. 96	Acquisto tablet	Cerimonia di saluto del Parroco delle tre parrocchie del Comune di Valdaone	324,50
01.01.1.03 – cap. 96	Acquisto mazzo di fiori	Celebrazione matrimonio civile	48,00
<b>Totale delle spese sostenute</b>			<b>372,50</b>

Trasferimenti correnti, in questa voce risultano classificati i contributi ordinari concessi alle associazioni comunali, che svolgono la loro attività nei confronti dei cittadini di Valdaone e voce importante è quella relativa ai contributi allo studio concessi agli studenti nostri residenti, al contributo per la natalità concesso alle famiglie dei nuovi nati, ai contributi concessi ai ragazzi per lo svolgimento di attività culturali extra scolastiche e ai contributi per la conciliazione familiare concessi alle famiglie per le spese sostenute per la frequenza dei bambini all'asilo nido e per i nidi estivi. Nel corso del 2021, al fine di attenuare le ripercussioni a livello socio-economico della situazione attuale sui nuclei famigliari incidendo sul loro potere di acquisto sono stati concessi i seguenti contributi la cui spesa è stata impegnata tra la spesa da trasferimenti:

- € 110.387,10 per i buoni spesa erogati a favore delle famiglie residenti,
- € 14.908,56 per il contributo ai residenti a riduzione della spesa del servizio idrico integrato 2021, a valere sul “Fondo comuni particolarmente danneggiati dall'emergenza sanitaria – art. 112-bis comma 1 D.L. 34/2020”,
- € 26.677,00 per il bando per l'assegnazione dei Contributi agli operatori economici a valere sul F.do di sostegno attività economiche, artigianali e commerciali relativamente alle risorse assegnate ai Comuni assegnate nel 2020;
- € 8.500,00 a titolo di contributo a sostegno delle utenze non domestiche particolarmente colpite dall'emergenza sanitaria, attraverso l'istituto della sostituzione nel pagamento dei costi fissi della tariffa rifiuti.

Rimborsi e poste correttive delle entrate, in base alla nuova classificazione di bilancio di cui al D. Lgs. 118/2011 in questo macroaggregato sono classificati gli sgravi, rimborsi e trasferimenti di quote indebite ed inesigibili di imposte ed entrate e proventi diversi, sono compresi i rimborsi ai contribuenti per maggiori versamenti di tributi o canoni comunali e la restituzione ad altri Comuni di tributi versati erroneamente al Comune di Valdaone.

#### Altre spese correnti

In questa voce sono classificate tutte le spese che non trovano collocazione nei precedenti macroaggregati:

- a) Fondo di riserva: il fondo di riserva e di cassa è stato iscritto nei limiti previsti dall'art. 166 TUEL. Lo stanziamento iniziale è stato pari ad Euro 35.513,15 e sono stati eseguiti prelievi pari ad Euro 30.535,78.
- b) Fondo crediti di dubbia esigibilità: per i crediti di dubbia e difficile esazione accertati nell'esercizio è effettuato un accantonamento al fondo crediti di dubbia esigibilità, vincolando una quota dell'avanzo di amministrazione. Si rinvia all'apposita sezione per la verifica dell'accantonamento;

- c) Versamenti IVA a debito: vengono stanziati in questa voce le somme destinate al versamento dell'IVA a debito per le gestioni commerciali dell'Ente. A seguito dell'introduzione nel 2015 del meccanismo dello split payment (art. 1, commi da 629 a 633, Legge n.190/2014), sia per le gestioni istituzionali che per quelle commerciali, i crediti IVA dei Comuni si sono via via ridotti; nel momento in cui l'ente esaurisce il proprio credito IVA nei confronti dell'Erario, il debito IVA è determinato dall'ammontare dell'IVA maturata sulle fatture attive e sui corrispettivi registrate dal Comune, in quanto l'IVA maturata sulle fatture passive viene immediatamente sterilizzata proprio in relazione al meccanismo dello spit payment, mediante la contemporanea registrazione dell'importo sia nei registri degli acquisti che in quello delle vendite. Analogo discorso vale per le fatture relative alle gestioni gestite in regime di reverse charge.

#### RIEPILOGO SPESE CORRENTI PER MACROAGGREGATO CON TREND STORICO

Descrizione		2019	2020	2021
101	redditi da lavoro dipendente	788.543,83	713.838,73	680.170,21
102	imposte e tasse a carico ente	52.441,18	53.551,37	52.065,68
103	acquisto di beni e servizi	848.082,63	877.723,28	1.028.624,67
104	trasferimenti correnti	177.809,64	232.854,93	500.912,24
107	interessi passivi	0,00	21,63	0,00
109	rimborsi e poste correttive delle entrate	7.391,00	2.575,64	11.404,16
110	altre spese correnti	119.678,79	75.389,47	83.455,29
TOTALE		1.993.947,07	1.955.955,05	2.356.632,25

### 3.2 TITOLO II - SPESE IN CONTO CAPITALE

Le spese in conto capitale impegnate ed esigibili nel corso dell'esercizio 2021 risultano complessivamente pari ad Euro 2.982.373,12.

MACROAGGREGATO		Impegni	di cui Impegni FPV
2	Investimenti fissi lordi e acquisto di terreni	2.556.196,44	988.056,70
3	Contributi agli investimenti	383.135,78	0,00
4	Altri trasferimenti in conto capitale	0,00	0,00
5	Altre spese in conto capitale	43.040,90	0,00
TOTALE		2.982.373,12	988.056,70

Investimenti fissi lordi e acquisto di terreni: Comprende sia la realizzazione di nuove opere che gli interventi di manutenzione straordinaria al patrimonio comunale così come previsto nell'elenco annuale delle spese di investimento per l'anno 2021.

Contributi agli investimenti: I contributi agli investimenti sono erogazioni effettuate da un soggetto a favore di terzi, destinate al finanziamento di spese di investimento, in assenza di controprestazione, cioè in assenza di un corrispettivo reso dal beneficiario, a favore di chi ha erogato il contributo.

Si elencano i contributi finanziati nel 2021, per i quali sono state impegnate le somme necessarie alla loro realizzazione, imputate secondo esigibilità:

Altri trasferimenti in conto capitale e altre spese in conto capitale: Il macroaggregato comprende le spese per incarichi esterni per la realizzazione di progetti straordinari e le quote dovute per il rimborso dei proventi degli oneri per permessi di costruire.

Si elencano le spese in conto capitale finanziate nel 2021, con i relativi mezzi di finanziamento, per le quali sono state impegnate le somme necessarie alla loro realizzazione, imputate secondo esigibilità:

CLASSIFICAZIONE	Capitolo	Desc.Capitolo	Previsione definitiva 2021	IMPEGNI + PRENOT	FPV	DESCRIZIONE MEZZO FINANZIAMENTO	IMPORTO
01.01.2.02	7504	ACQUISTI PER ALLESTIMENTO SALA CONSIGLIO	20.000,00	17.822,98		Contributo in conto capitale dal BIM finanziamento opere pubbliche Canoni aggiuntivi	10.000,00 7.822,98
01.02.2.02	7316 7445 7446 7447 7600	Spesa per la sicurezza dei lavoratori Acquisto mobili per gli uffici Acquisto macchinari d'ufficio Acquisto hardware e software per gli uffici Spese legali	50.300,00	25.420,98		CONTRIBUTO REGIONALE PER FUSIONE Canoni aggiuntivi	19.686,98 5.734,00
01.05.2.02	7502 7503 7805 7808.2 7808.1	ACQUISTI STRAORDINARI PER GESTIONE ASSOCIATA VIGILANZA BOSCHIVA ACQUISTO ARREDI PER IMMOBILI COMUNALI INTERVENTI DI MANUTENZIONE STRAORDINARIA IMPIANTI FOTOVOLTAICI SU IMMOBILI COMUNALI Manutenzione straordinaria di immobili _patrimonio Manutenzione straordinaria di immobili	355.702,08	217.748,26	976,00	CONTRIBUTO REGIONALE PER FUSIONE Rimborso spese straordinarie gestione associata vigilanza boschiva AVANZO AMMINISTRAZIONE (destinato a investimenti) Canoni aggiuntivi FPV	23.993,02 1.006,53 - 127.345,05 66.379,66
01.05.2.02	7813	Ristrutturazione appartamenti di proprietà comunale presso il Condominio al Torrione - Trento	212.231,59	132.550,69	3.154,91	AVANZO AMMINISTRAZIONE (destinato a investimenti) Canoni aggiuntivi	- 135.705,60
01.11.2.02	9435	Spese di progettazione	478.168,97	105.614,03	129.575,47	Contributo in conto capitale dal BIM finanziamento opere pubbliche FPV AVANZO AMMINISTRAZIONE (destinato a investimenti) Fondo investimenti minori Canoni aggiuntivi	- 71.420,10 61.423,91 11.484,76 90.860,73
01.11.2.03	8659	Trasferimento alla comunità integrazione fondo strategico territoriale	82.237,59	22.010,21	60.227,38	FPV	82.237,59
03.01.2.02	9165	IMPIANTO VIDEOSORVEGLIANZA REALIZZATO DA BIM DEL CHIESE	48.571,43	-		LASCITI, DONAZIONI E MAGGIOR VALORE PERMUTE TERRENI	-
05.01.2.03	8778	CONTRIBUTI STRAORDINARI A FAVORE DELLE PARROCCHIE PER INTERVENTI SUI BENI IMMOBILI	21.838,48	21.838,00		Canoni aggiuntivi	21.838,00
05.02.2.05	8742	Incarichi esterni settore culturale	30.000,00	-		Canoni aggiuntivi	-
06.01.2.02	8755	Manutenzione straordinaria parco giochi	5.000,00	-		AVANZO AMMINISTRAZIONE (destinato a investimenti) Canoni aggiuntivi	- -
06.01.2.02	8756	ACQUISTI PER PARCO GIOCHI COMUNALI	20.000,00	-		AVANZO AMMINISTRAZIONE (destinato a investimenti)	-
07.01.2.02	8895	ristrutturazione piano rialzato edificio ped 515 loc Pracul C.C. Daone per spostamento Casa della Fauna del Parco	59.398,92	13.363,29		FPV	13.363,29
07.01.2.03	9325	INTERVENTI STRAORDINARI PER LA PROMOZIONE E LO SVILUPPO TURISTICO E CULTURALE	90.000,00	27.764,17		AVANZO ECONOMICO Canoni aggiuntivi	27.764,17 -
07.01.2.05	9034	Incarichi esterni per la promozione turistica	90.427,00	43.040,90		FPV Canoni aggiuntivi	427,00 42.613,90
08.01.2.02	9310	Spesa per redazione variante PRG	1.000,00	1.000,00		FPV	1.000,00
08.01.2.05	9380	Restituzione oneri di urbanizzazione	1.000,00	-		Canoni aggiuntivi	-



CLASSIFICAZIONE	Capitolo	Desc.Capitolo	Previsione definitiva 2021	IMPEGNI + PRENOT	FPV	DESCRIZIONE MEZZO FINANZIAMENTO	IMPORTO
09.01.2.02	9036	Lavori messa in sicurezza masso in loc. Forte Como	299.723,11	254.341,10	3.500,00	Contributo PAT messa in sic. Masso Forte Como	241.117,99
						Canoni aggiuntivi	16.723,11
	8840	Intervento di recupero e sistemazione ambientale			31.500,00	FPV	1.220,00
09.02.2.02	9160	ACQUISTO PANCHINE					
	9350	Spesa sistemazione straordinaria malghe	185.360,13	87.847,40		Canoni aggiuntivi	65.326,08
	9351	Acquisti per immobili rurali					
	9361	ACQUISTO BACHECHE E SEGNALETICA INFORMATIVA PER MALGHE E STRADE RURALI				AVANZO AMMINISTRAZIONE (destinato a investimenti)	52.801,32
09.02.2.02	8772	realizzazione prolungamento in cavo interrato della linea MT da loc. Vermongoi a loc. Pracul	69.235,49	-		Canoni aggiuntivi	-
09.02.2.02	9353	REALIZZAZIONE IMPIANTO IDROELETTRICO A SERVIZIO DELLA MALGA STABOLONE	131.407,94	131.219,33		FPV	87.811,39
						Canoni aggiuntivi	43.407,94
09.02.2.02	9270	REALIZZAZIONE INTERVENTI DI REALIZZAZIONE/SISTEMAZIONI DI PISTE TRACCIOLI SENTIERI MEDIANTE FONDO MIGLIORIE BOSCHIVE	20.000,00	-		Canoni aggiuntivi	-
09.02.2.02	9381	Recupero habitat e miglioramento pascolo Malghe Lavanec e Nova	37.000,00	30.327,14		Canoni aggiuntivi	11.574,16
						CONTRIBUTO PAT A FINANZIAMENTO MISURE FORESTALI P.S.R.	18.752,98
09.02.2.02	9382	Interventi selvicolturali-miglioramenti strutturali in malghe varassone stabolone rolla e lavanec	47.500,00	41.177,39		Canoni aggiuntivi	12.012,17
						CONTRIBUTO PAT A FINANZIAMENTO MISURE FORESTALI P.S.R.	29.165,22
09.02.2.02	9383	intervento recinzioni tradizionali malghe	65.000,00	52.566,30		Canoni aggiuntivi	27.480,15
						CONTRIBUTO PAT A FINANZIAMENTO MISURE FORESTALI P.S.R.	25.086,15
09.02.2.02	9384	Recupero habitat e miglioramento pascolo Malghe Rolla e Stabolone	29.000,00	22.010,25		Fondo investimenti minori	8.823,00
						CONTRIBUTO PAT A FINANZIAMENTO MISURE FORESTALI P.S.R.	13.187,25
09.02.2.03	8777	CONTRIBUTI STRAORDINARI CONTRIBUTI STRAORDINARI PER INTERVENTI STRAORDINARI SU EDIFICI	5.000,00	-		Canoni aggiuntivi	-
09.02.2.03	9107	Contributi a fondo perduto per acquisti ed interventi relativi all'efficientamento energetico e alla sostenibilità ambientale	50.000,00	50.000,00		Canoni aggiuntivi	50.000,00
09.03.2.02	8838	Sistemazione aree ecologiche	80.000,00	-		Fondo investimenti minori	-
	8865	Incarichi progettazione acquedotto intercomunale				Fondo investimenti minori	3.425,93
09.04.2.02	8890	Manutenzione straordinaria acquedotto comunale			20.995,41	Rimborso spese straordinarie acquedotto intercomunale	498,36
	8891	Manutenzione straordinaria acquedotto intercomunale	167.000,00	12.462,52		Proventi sanzioni urbanistiche	1.000,00
						AVANZO AMMINISTRAZIONE (destinato a investimenti)	20.995,41
	8893	Incarichi progettazione acquedotto comunale				Canoni aggiuntivi	6.348,88
	8950	Manutenzione straordinaria fognatura				Contributo per il rilascio di concessioni di edificare	1.189,35
09.04.2.03	8919	Concorso spesa gestione acquedotto Maresse	5.000,00	-		Canoni aggiuntivi	-
10.05.2.02	9008	INTERVENTI IN SOMMA URGENZA	355.000,00	318.232,42		AVANZO AMMINISTRAZIONE (destinato a investimenti)	217.013,00
						Contributo PAT somma urgenza	26.056,67
						Fondo investimenti minori	75.162,75
10.05.2.02	9048	Parcheggio Fomino	90.058,89	53.216,07		FVP	51.411,72
						Canoni aggiuntivi	1.804,35
10.05.2.02	9051	Demolizioni per realizzazioni parcheggi	142.703,47	869,40	2.873,17	QUOTA PARTE SPESA DEMOLIZIONE PER REALIZZAZIONE PARCHEGGI PRASO A CARICO ITEA	-
						FPV	3.742,57
						Canoni aggiuntivi	-
10.05.2.02	9054	Manutenzione straordinaria strada Stabolone	20.000,00	2.543,70		Canoni aggiuntivi	1.628,14
						Recupero di somme da altri enti per manutenzioni straordinarie strade	915,56

CLASSIFICAZIONE	Capitolo	Desc.Capitolo	Previsione definitiva 2021	IMPEGNI + PRENOT	FPV	DESCRIZIONE MEZZO FINANZIAMENTO	IMPORTO
10.05.2.02	9170	Manutenzione straordinaria strade	1.027.050,00	212.458,39	735.254,36	Proventi sanzioni urbanistiche	22.490,88
	9172	Acquisto arredo per magazzino comunale				AVANZO AMMINISTRAZIONE (quota libera)	337197,11
	9290	Acquisto segaletica stradale				Contributo per il rilascio di concessioni di edificare	7.683,42
	9300	Acquisto attrezzature per magazzino comunale				Contributo PAT somma urgenza	94.237,73
						AVANZO AMMINISTRAZIONE (destinato a investimenti)	233.330,29
						Canoni aggiuntivi	13.710,93
	9301	Manutenzione straordianaria mezzi comunali				Contributo in conto capitale dal BIM finanziamento opere pubbliche	107.000,00
	9285	Manutenzione straordinaria impianto I.P.				Contributi agli investimenti da Regioni e province autonome: Contributo statale efficientamento energetico e sviluppo territoriale (L. 160/2019 - art. 1 comma 29)	97.838,88
Contributo PAT messa in sic. Masso Forte Corno			34.223,51				
10.05.2.02			9169	Interventi messa in sicurezza strade	17.151,06	11.050,64	Canoni aggiuntivi
10.05.2.05	9176	INTERVENTO PER LA SISTEMAZIONE DEI PONTI IN LOCALITA' BEDOE E CORNO CC PRASO	199.775,37	53.680,92		Contributi agli investimenti da Regioni e province autonome: Contributo statale efficientamento energetico e sviluppo territoriale (L. 160/2019 - art. 1 comma 29)	179,66
						Canoni aggiuntivi	53.680,92
10.05.2.02	9179	ACQUISTO MEZZO PER OPERAI	210.000,00	30,00		ALIENAZIONE MEZZI DI TRASPORTO	-
10.05.2.02	9286	ADEGUAMENTO IMPIANTO ILLUMINAZIONE PUBBLICA AL P.R.I.C.	1.200.000,00	585.789,29		Canoni aggiuntivi	30,00
						Contributo PAT art.11 LP 36/93 in c/cap.-BUDGET	-
						FPV	585.789,29
10.05.2.03	9263	Compartecipazione spesa gestione strada Table-Ribor	5.000,00	3.578,37		CANONI AGGIUNTIVI	-
11.01.2.03	8610	Contributo straordinario VV.FF. acquisto attrezzat., automezzi ecc.	50.000,00	23.683,03		Canoni aggiuntivi	3.578,37
11.01.2.02	8812	ristrutturazione ed ampliamento caserma w ff bersone	199.710,78	172.853,95		AVANZO ECONOMICO	2.520,00
						Canoni aggiuntivi	21.163,03
						CONTRIBUTO PAT RISTRUTTURAZIONE ED AMPLIAMENTO CASERME DEI VVFF DI BERSONE E DAONE	123.782,42
12.05.2.03	9105	CONTRIBUTI PER ACQUISTO E/O RISTRUTTURAZIONE CASA DI ABITAZIONE	55.000,00	51.000,00		Fondo investimenti minori	8.375,38
						Canoni aggiuntivi	40.696,15
						Canoni aggiuntivi	1.000,00
12.08.2.03	9100	Interventi straordinari nel campo sociale-associazioni	10.000,00	3.262,00		Fondo investimenti minori	50.000,00
12.09.2.02	8860	Manutenzione straordianria cimitero	60.000,00	-		Canoni aggiuntivi	3.262,00
17.01.2.03	9377	Quota parte della spesa di realizzazione dell'impianto di teleriscaldamento da versare alla Esco BIM del Chiese	180.000,00	180.000,00		Canoni aggiuntivi	-
						Contributo PAT art.11 LP 36/93 in c/cap.-BUDGET	100.000,00
						Canoni aggiuntivi	80.000,00
			6.578.552,30	2.982.373,12	988.056,70		3.970.429,82
					3.970.429,82		

### 3.3 TITOLO III - SPESE PER INCREMENTO DI ATTIVITA' FINANZIARIE

Nell'esercizio 2021 non si è verificata alcuna movimentazione.

### 3.4 TITOLO IV – RIMBORSO DI PRESTITI

Il titolo riepiloga gli impegni attinenti al recupero da parte della P.A.T. delle quote di capitale dei mutui estinti anticipatamente a valere sulle risorse assegnate sul Fondo ex Investimenti Minori.

### 3.5 TITOLO V – CHIUSURA ANTICIPAZIONI RICEVUTE DA ISTITUTO TESORIERE

Nel corso del 2021 l'Ente non ha attivato l'anticipazione di cassa. Si rimanda all'apposita analisi contenuta nella sezione relativa alla gestione di cassa.

### 3.6 TITOLO VII – USCITE PER CONTO TERZI E PARTITE DI GIRO

Gli impegni di spesa pareggiano con gli accertamenti delle corrispondenti entrate.

## 4. IL FONDO PLURIENNALE VINCOLATO DI ENTRATA E DI SPESA

#### Il fondo pluriennale vincolato iscritto in entrata

Il fondo pluriennale vincolato è un saldo finanziario costituito da risorse già accertate destinate al finanziamento di obbligazioni passive dell'ente già impegnate, ma esigibili in esercizi successivi a quello in cui è accertata l'entrata.

Trattasi di un saldo finanziario che garantisce la copertura di spese imputate agli esercizi successivi a quello in corso, che nasce dall'esigenza di applicare il principio della competenza finanziaria, e rendere evidente la distanza temporale intercorrente tra l'acquisizione dei finanziamenti e l'effettivo impiego di tali risorse.

Il fondo pluriennale vincolato è formato solo da entrate correnti vincolate e da entrate destinate al finanziamento di investimenti, accertate e imputate agli esercizi precedenti a quelli di imputazione delle relative spese. Prescinde dalla natura vincolata o destinata delle entrate che lo alimentano, il fondo pluriennale vincolato è stato costituito:

- a) con la determina del Responsabile del servizio finanziario n. 504 del 31.12.2021 avente ad oggetto "VARIAZIONE DI ESIGIBILITA' RELATIVA AD ALCUNI IMPEGNI DI SPESA AI SENSI DELL'ART. 175 COMMA 5-QUATER DEL D.LGS. N. 267/2000.",
- b) con il riaccertamento ordinario dei residui (delibera della Giunta Comunale n. 55 del 31.03.2022),

entrambi i provvedimenti hanno il fine di consentire la reimputazione di un impegno che, a seguito di eventi verificatisi successivamente alla registrazione, risulta non più esigibile nell'esercizio cui il rendiconto si riferisce.

Il fondo riguarda prevalentemente le spese in conto capitale ma può essere destinato a garantire la copertura di spese correnti, ad esempio le spese per il compenso accessorio del personale.

L'ammontare complessivo del fondo iscritto in entrata, distinto in parte corrente e in c/capitale, è pari alla sommatoria degli accantonamenti riguardanti il fondo stanziati nella spesa del bilancio dell'esercizio precedente, nei singoli programmi di bilancio cui si riferiscono le spese, dell'esercizio precedente.

Il fondo pluriennale iscritto in entrata è pari a:

FONDO PLURIENNALE VINCOLATO IN ENTRATA 2021	IMPORTO
FONDO PLURIENNALE VINCOLATO IN ENTRATA – PARTE CORRENTE	37.818,32
FONDO PLURIENNALE VINCOLATO IN ENTRATA – PARTE CAPITALE	1.065.700,72
TOTALE	1.103.519,04

#### Il fondo pluriennale vincolato iscritto in spesa

In fase di previsione, il fondo pluriennale vincolato stanziato tra le spese è costituito da due componenti logicamente distinte:

- la quota di risorse accertate negli esercizi precedenti che costituiscono la copertura di spese già impegnate negli esercizi precedenti a quello cui si riferisce il bilancio e imputate agli esercizi successivi;
- le risorse che si prevede di accertare nel corso dell'esercizio, destinate a costituire la copertura di spese che si prevede di impegnare nel corso dell'esercizio cui si riferisce il bilancio, con imputazione agli esercizi successivi.

Nel corso dell'esercizio, a seguito della definizione del cronoprogramma (previsione dei SAL) della spesa, si apportano le necessarie variazioni a ciascun esercizio considerati nel bilancio di previsione per stanziare la spesa ed il fondo pluriennale negli esercizi di competenza e, quando l'obbligazione giuridica è sorta, si provvede ad impegnare l'intera spesa con imputazione agli esercizi in cui l'obbligazione è esigibile.

Di seguito si riporta la composizione del fondo pluriennale vincolato iscritto in spesa, distinto tra parte corrente e parte capitale:

FONDO PLURIENNALE VINCOLATO IN SPESA 2021	IMPORTO
FONDO PLURIENNALE VINCOLATO IN SPESA – PARTE CORRENTE	49.546,13
FONDO PLURIENNALE VINCOLATO IN SPESA – PARTE CAPITALE	988.056,70
TOTALE	1.037.602,83

Per la distribuzione del fondo pluriennale vincolato all'interno delle varie missioni, si rinvia al corrispondente allegato al rendiconto.

## 5. ENTRATE E SPESE NON RICORRENTI

Si analizza nelle tabelle sotto riportate l'articolazione tra le entrate e le spese di natura non ricorrente. Al riguardo si ricorda che le entrate sono distinte in ricorrenti e non ricorrenti a seconda se l'acquisizione dell'entrata sia prevista a regime ovvero limitata ad uno o più esercizi, e le spese sono distinte in ricorrenti e non ricorrenti, a seconda se la spesa sia prevista a regime o limitata ad uno o più esercizi. Si precisa che tra le spese di investimento si considerano come non ricorrenti tutte le spese di investimento diverse dalle manutenzioni straordinarie e che tra le entrate straordinarie si evidenziano come non ricorrenti i contributi da altri enti destinati alla realizzazione di un investimento specifico.

<b>ENTRATE NON RICORRENTI</b>	
<b>Descrizione</b>	<b>Importi</b>
1010106 – Imposta municipale propria: IMIS ANNI PRECEDENTI	84.457,18
2010102 Trasferimenti da Amministrazioni Locali - ASSEGNAZIONI SUL FONDO PEREQUATIVO AI SENSI dell'ART 6 COMMA 4 LETTERA E DELLA LP 36/93 2021_ PER TFR	17.779,81
3030300 – Altri interessi attivi: INTERESSI MATURATI SULLE GIACENZE CANONI AGGIUNTIVI	1.133,84
3050200 - Rimborsi in entrata:	8.801,46
Di cui: RIPARTO SPESE ORDINARIE NON RICORRENTI (TFR DIPENDENTE CESSATO) 2021	98,12
Di cui: RECUPERO QUOTA TFR A SEGUITO DI RIDETERMINAZIONE – EX DIPENDENTI CESSATI DAL SERVIZIO	8.703,34
3059900 - Altre entrate correnti n.a.c.:	19.533,86
Di cui: RIMBORSO SPESE CONSULTAZIONI ELETTORALI E REFERENDARIE	6.195,86
Di cui: APPLICAZIONE PENALE PER INADEMPIENZA CONTRATTUALE	13.338,00
4020100 - Contributi agli investimenti da amministrazioni pubbliche:	995.671,29
Di cui: CONTRIBUTO PAT LAVORI DI MESSA IN SICUREZZA STRADE DALLA CADUTA DI CLASTI ROCCIOSI	316.535,12
Di cui: CONTRIBUTO PAT RISTRUTTURAZIONE ED AMPLIAMENTO CASERMA DEI VVFF BERSONE	123.782,42
Di cui: ASSEGNAZIONE BUDGET ANNI PRECEDENTI EX COMUNI	318.719,26
Di cui: Contributo PAT somma urgenza	150.442,89
Di cui: CONTRIBUTO PAT A FINANZIAMENTO MISURE FORESTALI P.S.R.	86.191,60
<b>TOTALE ENTRATE NON RICORRENTI</b>	<b>1.127.377,44</b>
<b>DI CUI ORDINARIE</b>	<b>131.706,15</b>
<b>DI CUI STRAORDINARIE</b>	<b>995.671,29</b>

SPESE NON RICORRENTI	
Descrizione	Importi
<b>101 - REDDITI DA LAVORO DIPENDENTE:</b>	<b>22.271,11</b>
Di cui: PERSONALE A TEMPO DETERMINATO assunto ai fini del potenziamento degli uffici preposti agli adempimenti connessi all'erogazione del beneficio di cui all'articolo 119 del DL 34/2020	20.256,86
Di cui: STRAORDINARI E ONERI PREVIDENZIALI PER CONSULTAZIONI ELETTORALI	2.014,25
<b>102 - IMPOSTE E TASSE – IRAP SU STRAORDINARI PERSONALE DIPENDENTE PER CONSULTAZIONI ELETTORALI</b>	<b>138,30</b>
<b>103 - ACQUISTO BENI E SERVIZI</b>	<b>142.451,25</b>
Di cui: COMPENSI SPETTANTI AI COMPONENTI SEGGI ELETTORALI	2.610,00
Di cui: CONSUMI TLR 2019-2020 (DEBITO FUORI BILANCIO RICONOSCIUTO CON DELIBERAZIONE N. 39 DD. 31.05.2021)	135.723,75
Di cui: REALIZZAZIONE E STAMPA BUONI SPESA COMUNALI	4.117,50
<b>104 - TRASFERIMENTI CORRENTI</b>	<b>235.217,72</b>
Di cui: BUONI SPESA COMUNALI	110.387,10
Di cui: ASSEGNAZIONE CONTRIBUTO PER LA SPESA DEL SERVIZIO IDRICO INTEGRATO 2021 A VALERE SUL "FONDO COMUNI PARTICOLARMENTE DANNEGGIATI DALL'EMERGENZA SANITARIA – ART. 112-BIS COMMA 1 D.L. 34/2020"	14.908,56
Di cui: LIQUIDAZIONE T.F.R.	67.424,62
Di cui: CONTRIBUTO A SOSTEGNO UTENZE NON DOMESTICHE PARTICOLARMENTE COLPITE DALL'EMERGENZA SANITARIA MEDIANTE LA SOSTITUZIONE NEL PAGAMENTO DEI COSTI FISSI DELLA TARI CODICE CAR 17496	8.500,00
Di cui: CONTRIBUTI ATTIVITA' ECONOMICHE A COPERTURA SPESE DI GESTIONE SUL FONDO DI SOSTEGNO ALLE ATTIVITA' ECONOMICHE ARTIGIANALI E COMMERCIALI - DPCM 24.09.2020 PER CONTENERE IMPATTO COVID-19 - CAR 17933	26.677,44
Di cui: CONTRIBUTO AL CORPO DEI VVFF DI BERSONE PER AFFITTO SEDE PROVVISORIA	7.320,00
<b>202 - INVESTIMENTI FISSI E LORDI E ACQUISTO TERRENI</b>	<b>1.810.011,47</b>
Di cui: ristrutturazione ed ampliamento caserma vv ff bersone	172.853,95
Di cui: Ristrutturazione appartamenti di proprietà comunale presso il Condominio al Torrione - Trento	132.550,69
Di cui: Interventi selviculturali-miglioramenti strutturali in malghe varassone stabolone rolla e lavanech	41.177,39
Di cui: intervento recinzioni tradizionali malghe	52.566,30
Di cui: Recupero habitat e miglioramento pascolo Malghe Rolla e Stabolone	22.010,25
Di cui: INTERVENTO PER LA SISTEMAZIONE DEI PONTI IN LOCALITA' BEDOE E CORNO CC PRASO	53.680,92
Di cui: ristrutturazione piano rialzato edificio ped 515 loc Pracul C.C. Daone per spostamento Casa della Fauna del Parco	13.363,29
Di cui: REALIZZAZIONE IMPIANTO IDROELETTRICO A SERVIZIO DELLA MALGA STABOLONE	131.219,33
Di cui: INTERVENTI IN SOMMA URGENZA	318.232,42
Di cui: Demolizioni per realizzazioni parcheggi	869,40
Di cui: Spesa per redazione variante PRG	1.000,00
Di cui: ACQUISTO MEZZO PER OPERAI	30,00
Di cui: ADEGUAMENTO IMPIANTO ILLUMINAZIONE PUBBLICA AL P.R.I.C.	585.789,29
Di cui: Lavori messa in sicurezza masso in loc. Forte Corno	254.341,10
Di cui: Recupero habitat e miglioramento pascolo Malghe Lavanech e Nova	30.327,14
<b>TOTALE SPESE NON RICORRENTI</b>	<b>2.210.089,85</b>
<b>DI CUI ORDINARIE</b>	<b>400.078,38</b>
<b>DI CUI STRAORDINARIE</b>	<b>1.810.011,47</b>

## 6. PIANO DI MIGLIORAMENTO – OBIETTIVO DI RIQUALIFICAZIONE DELLA SPESA CORRENTE

Il comma 1 bis dell'articolo 8 della L.P. 27/2010 e s.m. ha introdotto l'obbligo da parte dei comuni di adozione di un piano di miglioramento finalizzato alla riduzione della spesa corrente. Il Piano di miglioramento è contenuto nel D.U.P. 2019-2021. La verifica del raggiungimento dell'obiettivo di efficientamento della spesa è stata fatta ad ottobre 2019, ed è risultato che il Comune di Valdaone ha raggiunto l'obiettivo fissato.

Il Protocollo d'Intesa in Materia di Finanza Locale per il 2021, sottoscritto in data 16 novembre 2020 ha con riferimento agli obiettivi di riqualificazione della spesa corrente degli enti locali, stabilito quanto segue: *Con l'integrazione al Protocollo d'intesa in materia di finanza locale per il 2020, sottoscritta in data 13 luglio 2020, le parti hanno concordato di sospendere per l'esercizio 2020 l'obiettivo di qualificazione della spesa per i comuni trentini, in considerazione dell'incertezza degli effetti dell'emergenza epidemiologica sui bilanci comunali sia in termini di minori entrate che di maggiori spese. Alla luce del perdurare della situazione di emergenza sanitaria, tenuto conto dei rilevanti riflessi finanziari che tale emergenza genera sia sulle entrate, in termini di minor gettito, sia sull'andamento delle spese e considerato altresì che le norme di contabilità pubblica pongono come vincolo l'equilibrio di bilancio, le parti concordano di proseguire la sospensione anche per il 2021 dell'obiettivo di qualificazione della spesa e nello specifico quindi stabiliscono di non fissare un limite al contenimento della spesa contabilizzata nella Missione 1 come indicato nel Protocollo d'intesa per la finanza locale per il 2020 per il periodo 2020-2024. Contestualmente le parti concordano che l'individuazione degli obiettivi di qualificazione della spesa saranno definiti a partire dall'esercizio 2022 tenuto conto dell'evoluzione dello scenario finanziario conseguente all'andamento della pandemia.*

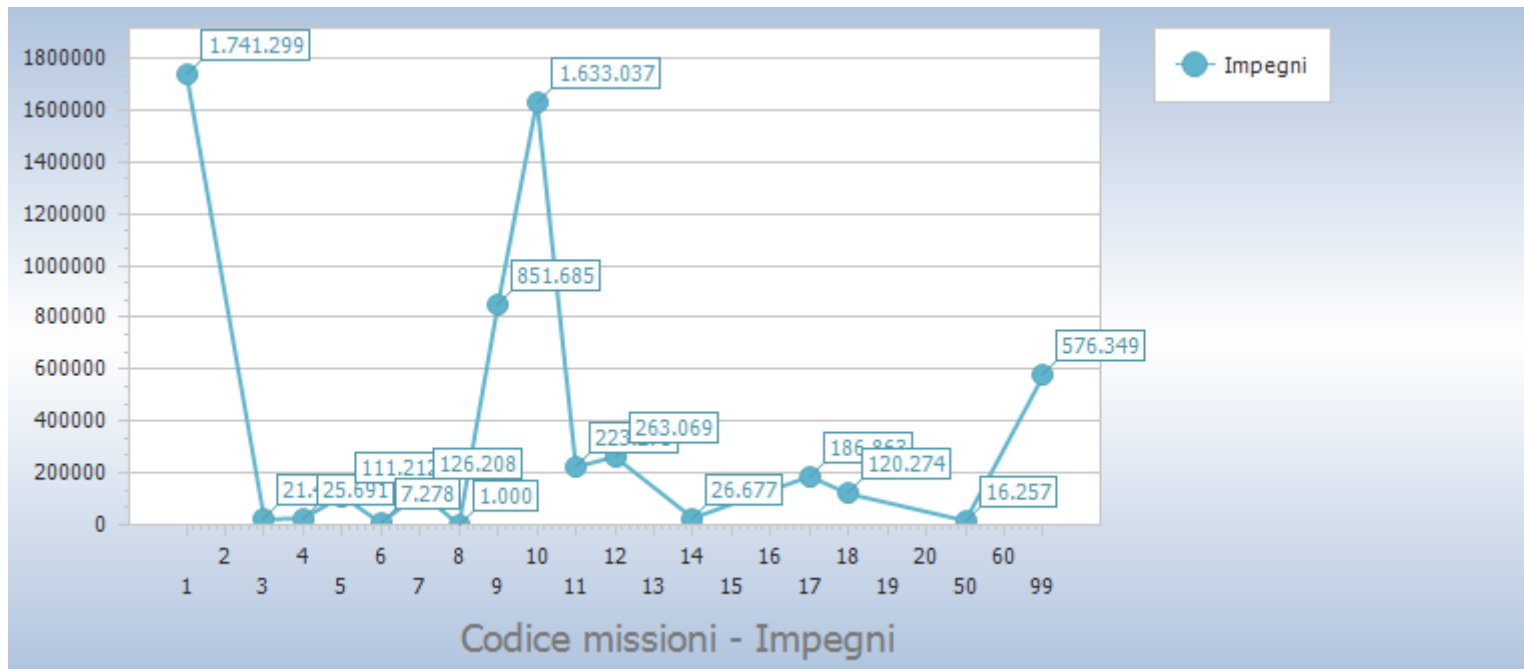
## SEZIONE II – SPESE PER MISSIONI

Il seguente prospetto illustra il riepilogo delle spese sostenute nel 2021 suddivise per missioni:

Riepilogo missioni						
Missione	Somme stanziarie	Impegnato		Pagato		Residui passivi
		Impegni	%	Pagamenti	%	
01 Servizi istituzionali, generali e di gestione	2.633.866,88	1.741.299,45	72,76	1.485.452,34	85,31	255.847,11
<i>di cui fondo pluriennale vincolato</i>	240.650,89					
03 Ordine pubblico e sicurezza	70.021,43	21.440,62	30,62	10.720,31	50,00	10.720,31
04 Istruzione e diritto allo studio	29.991,00	25.690,52	85,66	25.690,52	100,00	0,00
05 Tutela e valorizzazione dei beni e attivita' culturali	162.259,52	111.211,75	68,54	86.203,26	77,51	25.008,49
06 Politiche giovanili, sport e tempo libero	38.150,00	7.277,97	19,08	6.771,37	93,04	506,60
07 Turismo	292.425,92	126.207,52	43,16	65.927,21	52,24	60.280,31
08 Assetto del territorio ed edilizia abitativa	2.077,00	1.000,00	48,15	1.000,00	100,00	0,00
09 Sviluppo sostenibile e tutela del territorio e dell'ambiente	1.392.009,99	851.685,06	63,75	416.724,28	48,93	434.960,78
<i>di cui fondo pluriennale vincolato</i>	55.995,41					
10 Trasporti e diritto alla mobilita'	3.724.463,99	1.633.036,66	54,74	1.140.609,29	69,85	492.427,37
<i>di cui fondo pluriennale vincolato</i>	740.956,53					
11 Soccorso civile	277.130,78	223.272,54	80,57	178.071,18	79,76	45.201,36
12 Diritti sociali, politiche sociali e famiglia	345.347,26	263.068,93	76,18	141.941,80	53,96	121.127,13
14 Sviluppo economico e competitivita'	44.462,00	26.677,44	60,00	26.677,43	100,00	0,01
17 Energia e diversificazione delle fonti energetiche	187.800,00	186.862,50	99,50	186.862,50	100,00	0,00
18 Relazioni con le altre autonomie territoriali e locali	120.274,41	120.274,41	100,00	120.274,41	100,00	0,00
20 Fondi e accantonamenti	66.227,23	0,00	0,00	0,00	0,00	0,00



50 Debito pubblico	16.257,15	16.257,15	100,00	16.257,15	100,00	0,00
60 Anticipazioni finanziarie	600.000,00	0,00	0,00	0,00	0,00	0,00
99 Servizi per conto terzi	915.000,00	576.349,38	62,99	464.355,95	80,57	111.993,43
<b>Totale</b>	<b>10.917.764,56</b>	<b>5.931.611,90</b>	<b>60,04</b>	<b>4.373.539,00</b>	<b>73,73</b>	<b>1.558.072,90</b>



Il seguente prospetto evidenzia le spese impegnate nel 2021 suddivise per missioni e per titoli.

<b>Missione</b>	<b>Titolo 1</b>	<b>Titolo 2</b>	<b>Titolo 3</b>	<b>Titolo 4</b>	<b>Titolo 5</b>
1 Servizi istituzionali, generali e di gestione	1.220.132,30	521.167,15	0,00	0,00	0,00
3 Ordine pubblico e sicurezza	21.440,62	0,00	0,00	0,00	0,00
4 Istruzione e diritto allo studio	25.690,52	0,00	0,00	0,00	0,00
5 Tutela e valorizzazione dei beni e attivita' culturali	89.373,75	21.838,00	0,00	0,00	0,00
6 Politiche giovanili, sport e tempo libero	7.277,97	0,00	0,00	0,00	0,00
7 Turismo	42.039,16	84.168,36	0,00	0,00	0,00
8 Assetto del territorio ed edilizia abitativa	0,00	1.000,00	0,00	0,00	0,00
9 Sviluppo sostenibile e tutela del territorio e dell'ambiente	169.733,63	681.951,43	0,00	0,00	0,00
10 Trasporti e diritto alla mobilita'	391.587,46	1.241.449,20	0,00	0,00	0,00
11 Soccorso civile	26.735,56	196.536,98	0,00	0,00	0,00
12 Diritti sociali, politiche sociali e famiglia	208.806,93	54.262,00	0,00	0,00	0,00
14 Sviluppo economico e competitivita'	26.677,44	0,00	0,00	0,00	0,00
17 Energia e diversificazione delle fonti energetiche	6.862,50	180.000,00	0,00	0,00	0,00
18 Relazioni con le altre autonomie territoriali e locali	120.274,41	0,00	0,00	0,00	0,00
20 Fondi e accantonamenti	0,00	0,00	0,00	0,00	0,00
50 Debito pubblico	0,00	0,00	0,00	16.257,15	0,00
60 Anticipazioni finanziarie	0,00	0,00	0,00	0,00	0,00
99 Servizi per conto terzi	0,00	0,00	0,00	0,00	0,00
<b>Totale</b>	<b>2.356.632,25</b>	<b>2.982.373,12</b>	<b>0,00</b>	<b>16.257,15</b>	<b>0,00</b>

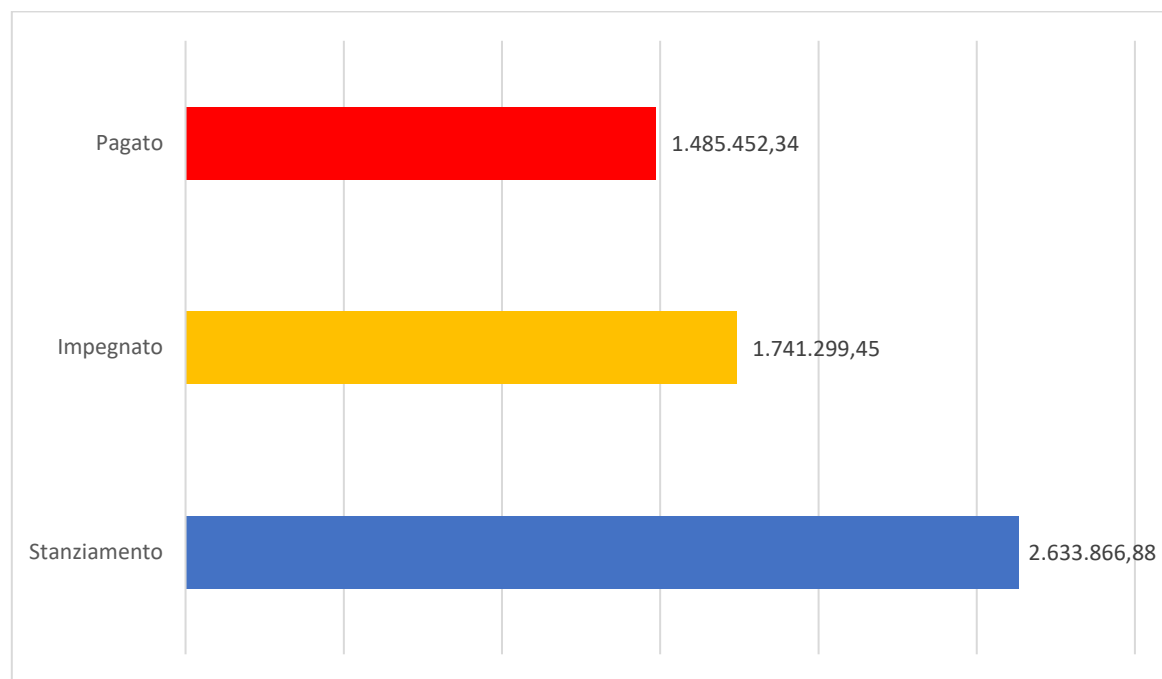
## DESCRIZIONE MISSIONI E PROGRAMMI

### **Missione 01 Servizi istituzionali, generali e di gestione e relativi programmi:**

- 0101 Programma 01 Organi istituzionali
- 0102 Programma 02 Segreteria generale
- 0103 Programma 03 Gestione economica, finanziaria, programmazione, provveditorato
- 0104 Programma 04 Gestione delle entrate tributarie e servizi fiscali
- 0105 Programma 05 Gestione dei beni demaniali e patrimoniali
- 0106 Programma 06 Ufficio tecnico
- 0107 Programma 07 Elezioni e consultazioni popolari - Anagrafe e stato civile
- 0111 Programma 11 Altri servizi generali

La missione comprende tutte le attività relative ai servizi generali dell'ente; in particolare le attività riguardanti l'assistenza ed il funzionamento degli organi gestionali Consiglio Giunta e le altre commissioni Comunali e delle sue articolazioni, le attività connesse con le funzioni di rappresentanza, di miglioramento dell'informazione istituzionale, l'organizzazione della segreteria generale e del personale, la gestione finanziaria ed economica, la gestione delle entrate tributarie e dei servizi fiscali. A tutte queste attività si aggiungono quelle relative alla gestione dei beni demaniali e patrimoniali dell'ente ad esclusione di quei beni che avendo una destinazione specifica vengono ricompresi negli altri programmi. Rientra in questo programma la gestione dell'ufficio tecnico intesa come parte integrante del funzionamento e dell'amministrazione generale dell'ente e tutte le attività connesse alla tenuta dei registri di Stato civile, dell'anagrafe in generale, dell'elettorato attivo e passivo, leva e statistica. La missione relativa ai Servizi Generali comprende tutte quelle attività dell'ente che non hanno una destinazione specifica e che vengono gestite in maniera unitaria per evitare, considerata la dimensione dell'ente e la conseguente dotazione organica, un'eccessiva frammentazione dell'attività organizzativa che porterebbe ad un rallentamento della medesima. I prospetti mostrano lo stanziamento aggiornato della missione con il relativo stato di realizzazione e grado d'ultimazione.

Riepilogo missioni						
Missione	Somme stanziare	Impegnato		Pagato		Residui passivi
		Impegni	%	Pagamenti	%	
01 Servizi istituzionali, generali e di gestione	2.633.866,88	1.741.299,45	72,76	1.485.452,34	85,31	255.847,11
<i>di cui fondo pluriennale vincolato</i>	240.650,89					

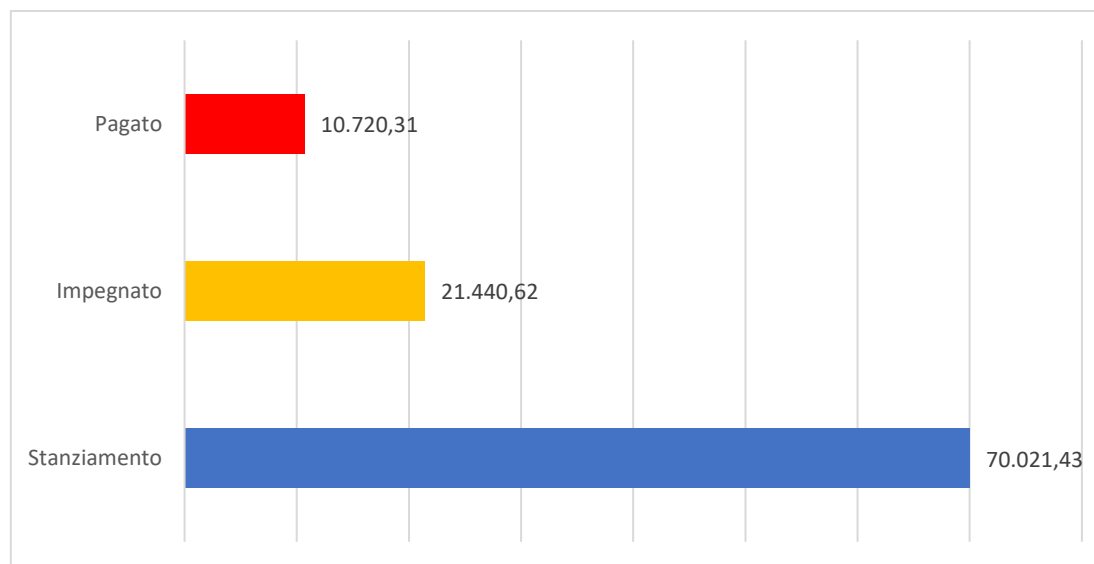


### Missione 03 Ordine pubblico e sicurezza e relativi programmi

0301 Programma 01 Polizia locale e amministrativa

La missione comprende il servizio di polizia locale gestito con apposita convenzione sovracomunale. I prospetti mostrano lo stanziamento aggiornato della missione con il relativo stato di realizzazione e grado d'ultimazione.

Riepilogo missioni						
Missione	Somme stanziare	Impegnato		Pagato		Residui passivi
		Impegni	%	Pagamenti	%	
03 Ordine pubblico e sicurezza	70.021,43	21.440,62	30,62	10.720,31	50,00	10.720,31



#### **Missione 04 Istruzione e diritto allo studio e relativi programmi**

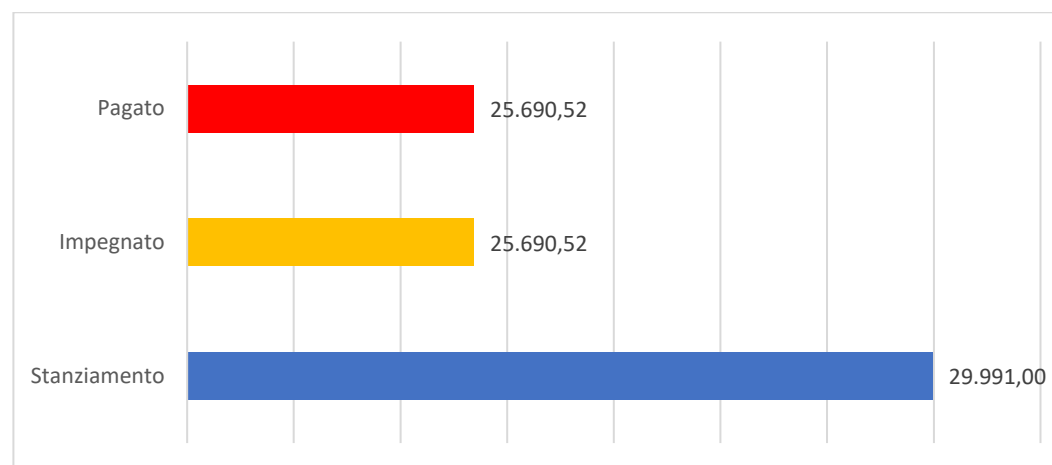
0401 Programma 01 Istruzione prescolastica

0402 Programma 02 Altri ordini di istruzione non universitaria

0406 Programma 06 Servizi ausiliari all'istruzione

La missione comprende tutte le attività ed i servizi inerenti i servizi scolastici di ogni grado. Sono comprese le spese derivanti dalla convenzione per la gestione delle istituzioni scolastiche con il Comune di Pieve di Bono-Prezzo, la spesa per il progetto "Alunni al Centro" dedicato all'attività settimanale prevista per i bambini della scuola primaria di sostegno nello svolgimento dei compiti a casa. I prospetti di seguito riportati, con i corrispondenti grafici, mostrano la situazione aggiornata dello stanziamento destinato alla missione insieme al relativo stato di realizzazione e grado di ultimazione.

Riepilogo missioni						
Missione	Somme stanziare	Impegnato		Pagato		Residui passivi
		Impegni	%	Pagamenti	%	
04 Istruzione e diritto allo studio	29.991,00	25.690,52	85,66	25.690,52	100,00	0,00

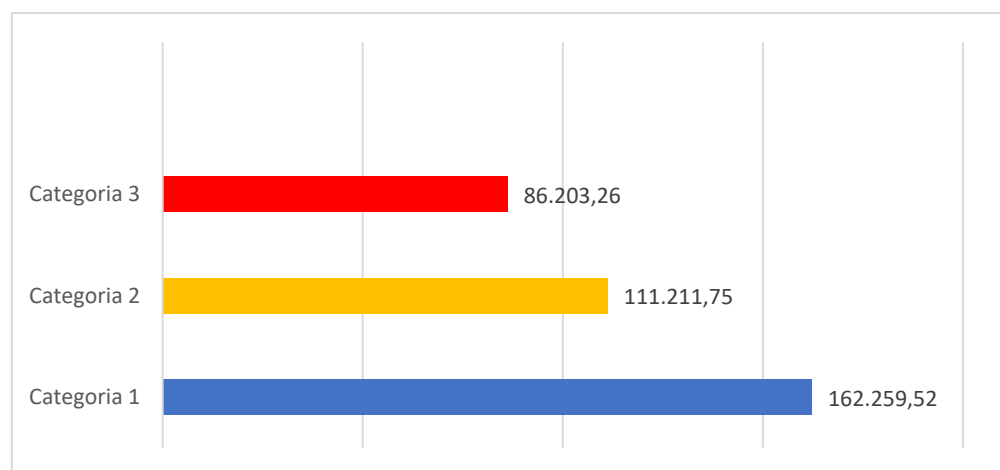


## Missione 05 Tutela e valorizzazione dei beni e attività culturali e relativi programmi

### 0502 Programma 02 Attività culturali e interventi diversi nel settore culturale

Appartengono alla missione, suddivisa nei corrispondenti programmi, l'amministrazione, il funzionamento, la ristrutturazione e la manutenzione dei beni di interesse storico, artistico e culturale. Rientrano inoltre l'amministrazione, il funzionamento e l'erogazione di servizi culturali, il sostegno alle strutture e attività culturali non finalizzate esclusivamente al turismo, incluso quindi il supporto alla programmazione, al coordinamento e al monitoraggio delle relative politiche, come ad esempio la spesa per la pubblicazione del "Pieve di Bono Notizie", la spesa di partecipazione al sistema bibliotecario Valle del Chiese, l'organizzazione dei corsi per il Tempo Disponibile. I prospetti seguenti, con i corrispondenti grafici, mostrano la situazione aggiornata dello stanziamento destinato alla missione insieme al relativo stato di realizzazione e il grado di ultimazione.

Riepilogo missioni						
Missione	Somme stanziare	Impegnato		Pagato		Residui passivi
		Impegni	%	Pagamenti	%	
05 Tutela e valorizzazione dei beni e attività culturali	162.259,52	111.211,75	68,54	86.203,26	77,51	25.008,49



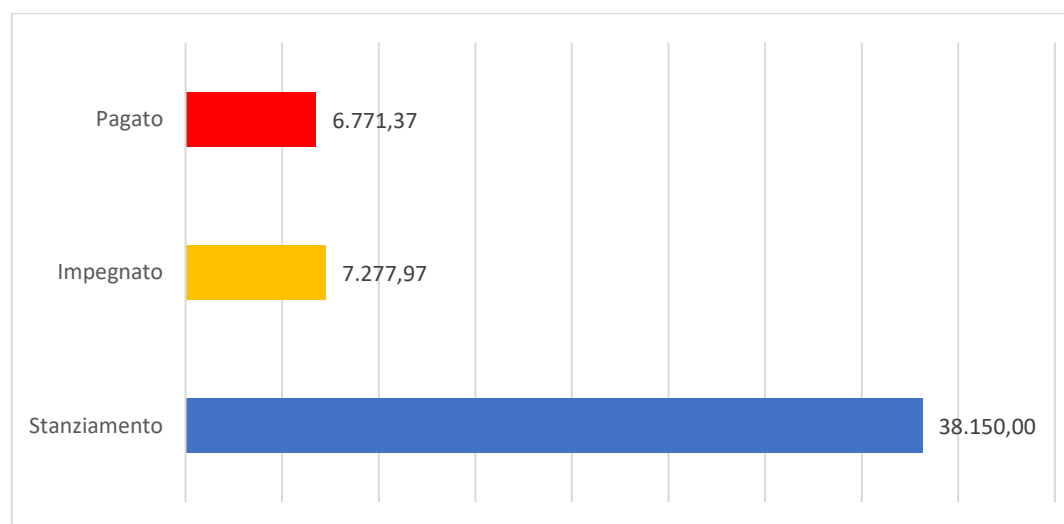
## Missione 06 Politiche giovanili, sport e tempo libero e relativi programmi

0601 Programma 01 Sport e tempo libero

0602 Programma 02 Giovani

La missione comprende tutti i servizi e le attività con aspetti ricreativi e sportivi. Le funzioni esercitate nel campo sportivo e ricreativo riguardano la gestione dell'impiantistica sportiva, la manutenzione degli impianti e delle attrezzature. I prospetti, con i corrispondenti grafici, mostrano la situazione aggiornata dello stanziamento destinato alla missione insieme al relativo stato di realizzazione e grado di ultimazione.

Riepilogo missioni						
Missione	Somme stanziare	Impegnato		Pagato		Residui passivi
		Impegni	%	Pagamenti	%	
06 Politiche giovanili, sport e tempo libero	38.150,00	7.277,97	19,08	6.771,37	93,04	506,60



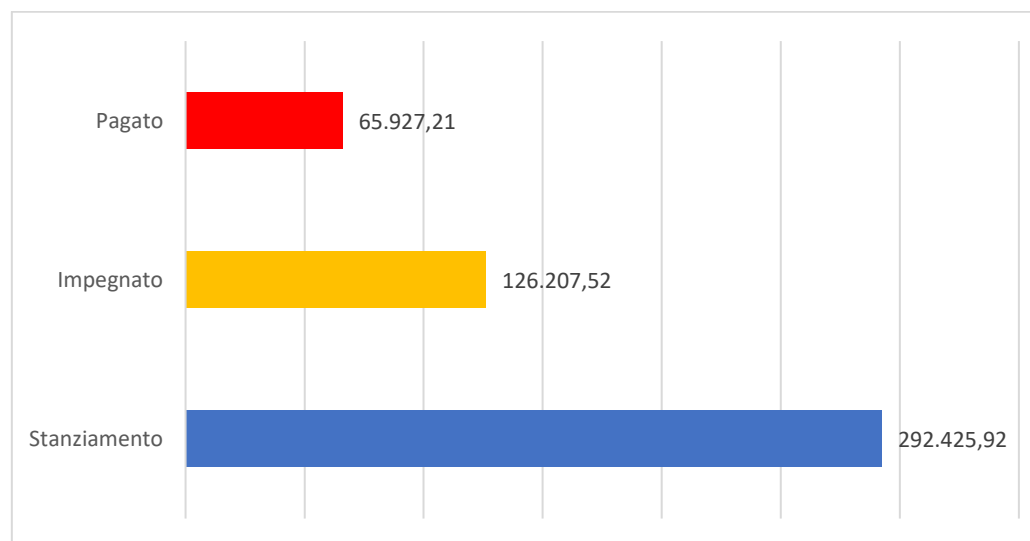


## Missione 07 Turismo e relativi programmi

### 0701 Programma 01 Sviluppo e la valorizzazione del turismo

La missione comprende i servizi relativi allo sviluppo dell'attività turistica, dall'organizzazione di eventi, alla promozione, nonché i contributi e gli affidamenti all'APT di riferimento (agenzie territoriali d'area ex Consorzio Turistico), e alle associazioni per iniziative in ambito turistico. I prospetti seguenti, con i corrispondenti grafici posti a lato, mostrano la situazione aggiornata dello stanziamento destinato alla missione insieme al relativo stato di realizzazione e il grado di ultimazione dell'intervento programmato.

Riepilogo missioni						
Missione	Somme stanziare	Impegnato		Pagato		Residui passivi
		Impegni	%	Pagamenti	%	
07 Turismo	292.425,92	126.207,52	43,16	65.927,21	52,24	60.280,31

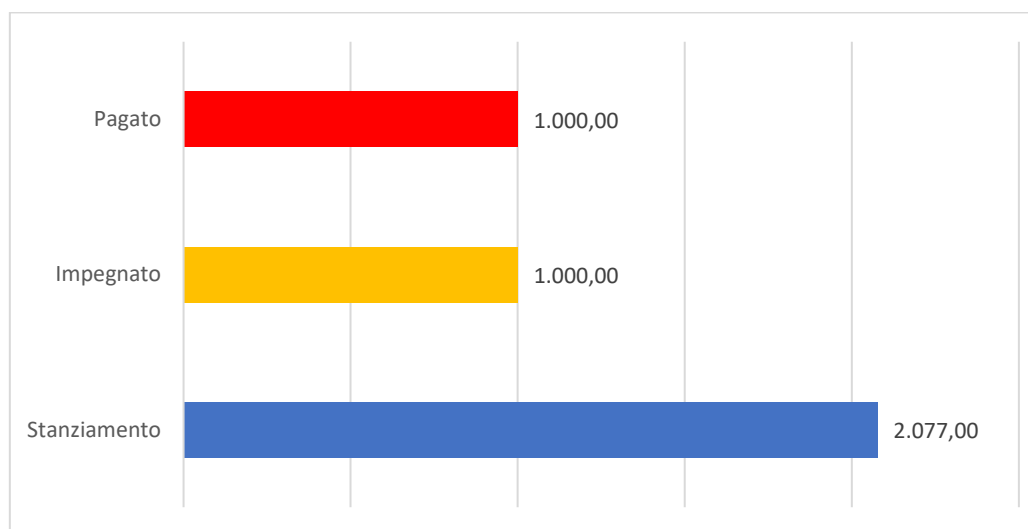


## **Missione 08 Assetto del territorio ed edilizia abitativa e relativi programmi**

### **0801 Programma 01 Urbanistica e assetto del territorio**

La missione comprende l'ultima quota della spesa relativa alla redazione nuovo PRG e le spese per la restituzione di oneri di urbanizzazione. I prospetti che seguono, con i corrispondenti grafici posti a lato, mostrano la situazione aggiornata dello stanziamento destinato alla missione e suoi programmi, insieme al relativo stato di realizzazione ed il grado di ultimazione.

Riepilogo missioni						
Missione	Somme stanziare	Impegnato		Pagato		Residui passivi
		Impegni	%	Pagamenti	%	
08 Assetto del territorio ed edilizia abitativa	2.077,00	1.000,00	48,15	1.000,00	100,00	0,00



### Missione 09 Sviluppo sostenibile e tutela del territorio e dell'ambiente e relativi programmi

0901 Programma 01 Difesa del suolo

0902 Programma 02 Tutela, valorizzazione e recupero ambientale

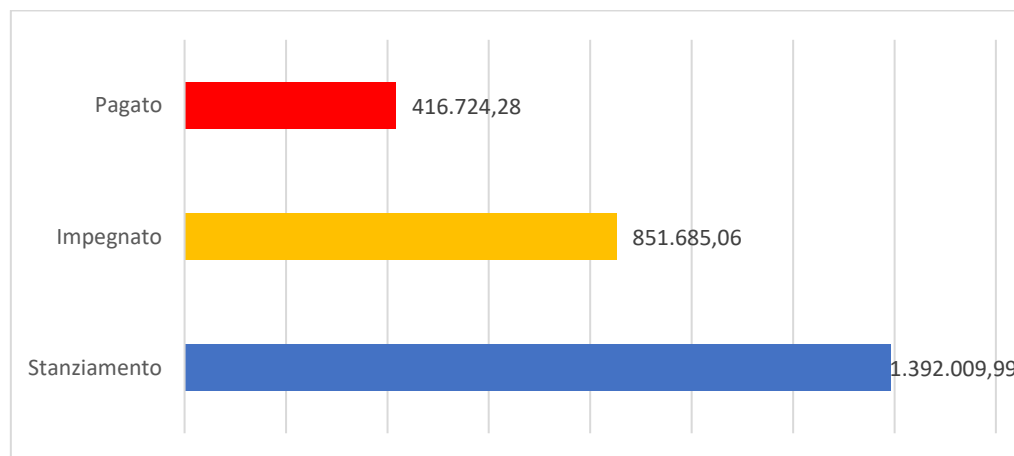
0903 Programma 03 Rifiuti

0904 Programma 04 Servizio idrico integrato

0905 Programma 05 Aree protette, parchi naturali, protezione naturalistica e forestazione

La missione comprende tutte le attività dirette a garantire la manutenzione, il miglioramento e lo sviluppo delle infrastrutture comunali (malghe e pascoli), del territorio e in generale dell'ambiente, nonché degli acquedotti, delle fognature e fosse imhoff e dei servizi di smaltimento dei rifiuti. I prospetti mostrano la situazione aggiornata dello stanziamento destinato alla missione insieme al relativo stato di realizzazione e grado di ultimazione.

Riepilogo missioni						
Missione	Somme stanziare	Impegnato		Pagato		Residui passivi
		Impegni	%	Pagamenti	%	
09 Sviluppo sostenibile e tutela del territorio e dell'ambiente	1.392.009,99	851.685,06	63,75	416.724,28	48,93	434.960,78
<i>di cui fondo pluriennale vincolato</i>	55.995,41					

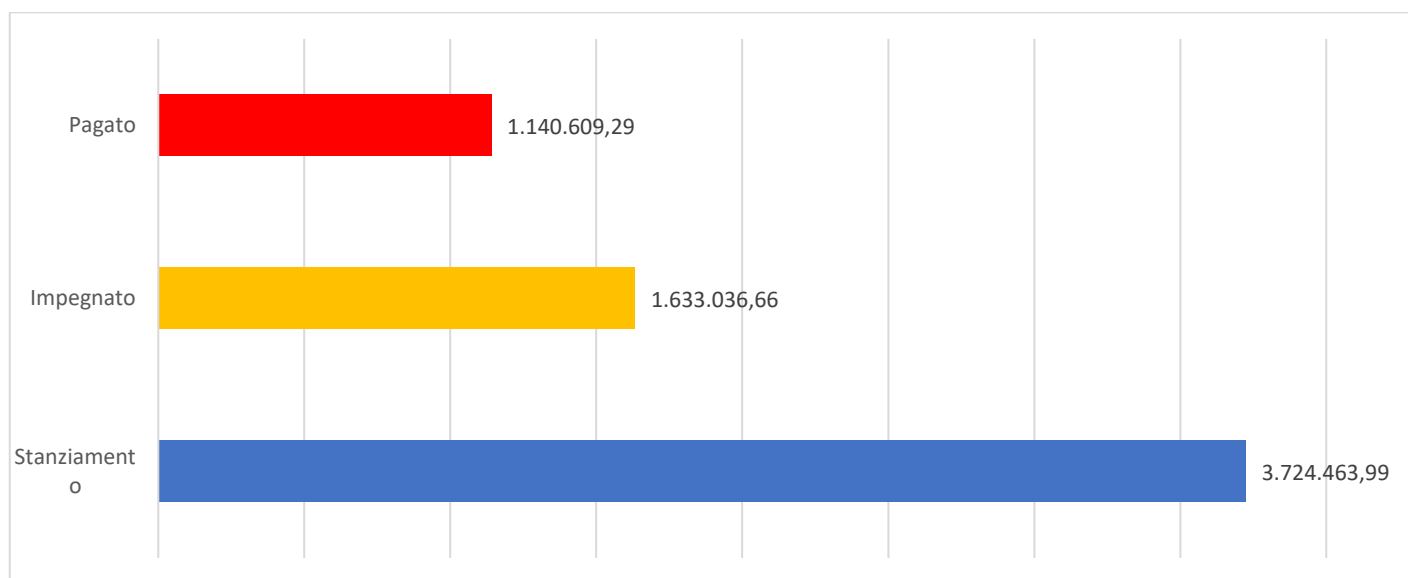


### **Missione 10 Trasporti e diritto alla mobilità e relativi programmi:**

#### **1005 Programma 05 Viabilità e infrastrutture stradali**

La missione comprende tutte le attività dirette a garantire la manutenzione, il miglioramento e lo sviluppo della rete stradale e dell'illuminazione pubblica. I prospetti che seguono, con i corrispondenti grafici posti a lato, mostrano la situazione aggiornata dello stanziamento destinato alla missione insieme al relativo stato di realizzazione ed il grado di ultimazione.

Riepilogo missioni						
Missione	Somme stanziare	Impegnato		Pagato		Residui passivi
		Impegni	%	Pagamenti	%	
10 Trasporti e diritto alla mobilita'	3.724.463,99	1.633.036,66	54,74	1.140.609,29	69,85	492.427,37
<i>di cui fondo pluriennale vincolato</i>	740.956,53					

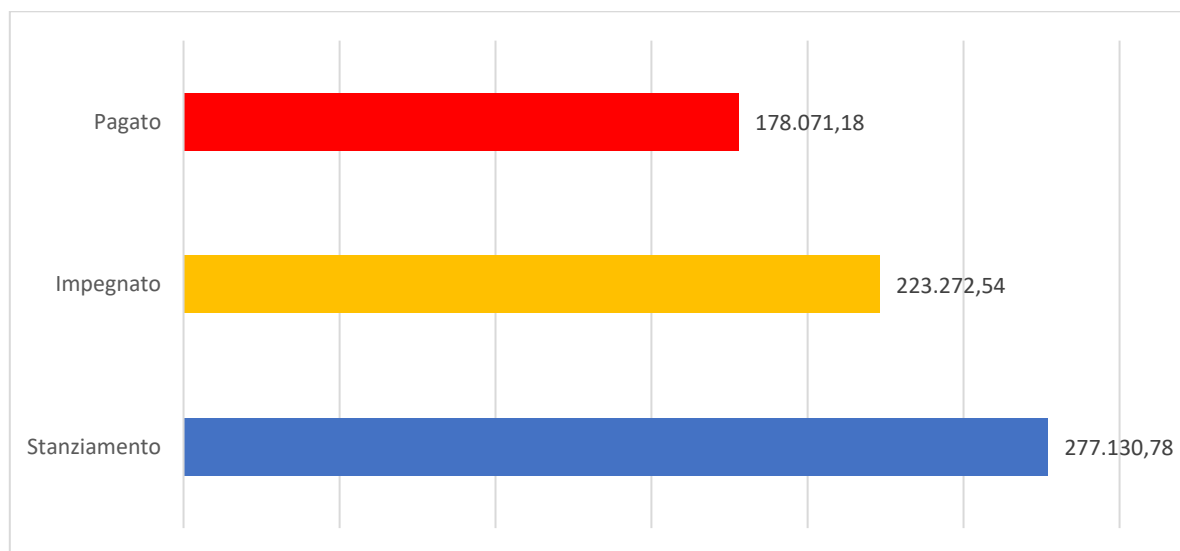


## Missione 11 Soccorso civile e relativi programmi

### 1101 Programma 01 Sistema di protezione civile

La missione comprende tutte le attività di sostegno ai corpi dei vigili del fuoco volontari e gli interventi sulle caserme. I prospetti seguenti, con i corrispondenti grafici posti a lato, mostrano la situazione aggiornata dello stanziamento destinato alla missione insieme al relativo stato di realizzazione ed il grado di ultimazione.

Riepilogo missioni						
Missione	Somme stanziare	Impegnato		Pagato		Residui passivi
		Impegni	%	Pagamenti	%	
11 Soccorso civile	277.130,78	223.272,54	80,57	178.071,18	79,76	45.201,36



**Missione 12 Diritti sociali, politiche sociali e famiglia e relativi programmi**

1201 Programma 01 Interventi per l'infanzia e i minori e per asili nido

1202 Programma 02 Interventi per la disabilità

1204 Programma 04 Interventi per i soggetti a rischio di esclusione sociale

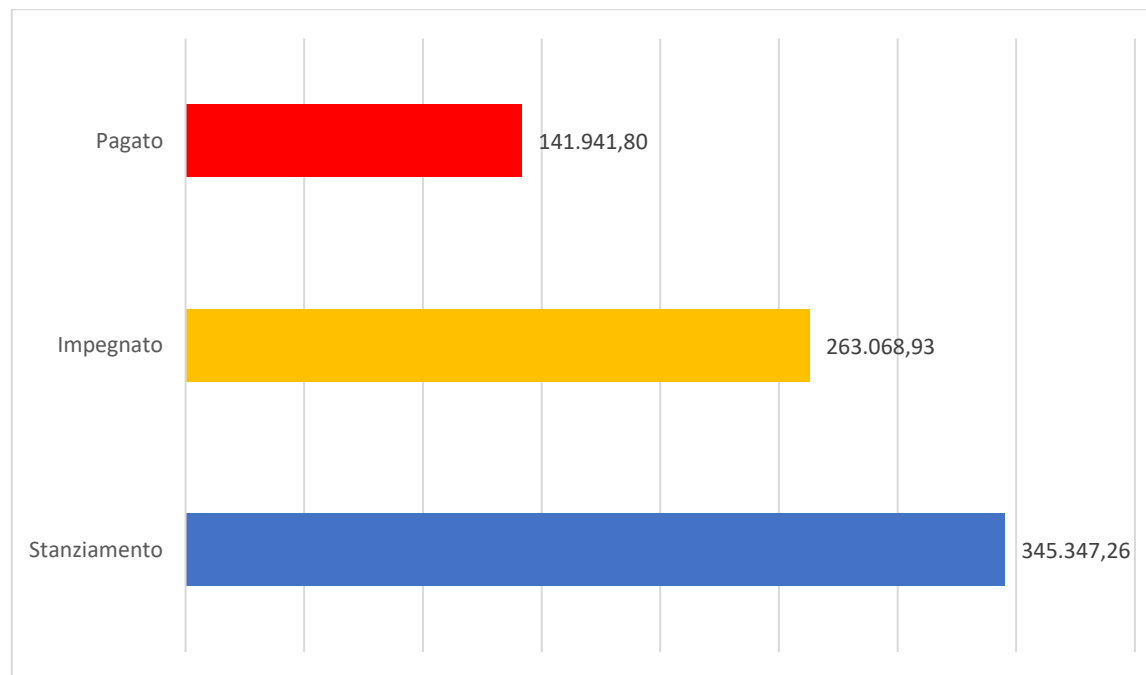
1205 Programma 05 Interventi per le famiglie

1208 Programma 08 Cooperazione e associazionismo

1209 Programma 09 Servizio necroscopico e cimiteriale

La missione comprende tutte le attività di sostegno ai bisogni sociali della popolazione oltre al servizio necroscopico cimiteriale. Sono comprese le spese per il mantenimento del marchio "Family". Il programma 05 nella parte delle spese di funzionamento, comprende la compartecipazione del Comune ai progetti di animazione estiva per bambini e ragazzi, i contributi per la natalità e la conciliazione familiare; mentre nella parte di investimento comprende i contributi per la ristrutturazione delle case di abitazioni. I prospetti, con i grafici posti a lato, mostrano la situazione aggiornata dello stanziamento destinato alla missione insieme al relativo stato di realizzazione e grado di ultimazione.

Riepilogo missioni						
Missione	Somme stanziare	Impegnato		Pagato		Residui passivi
		Impegni	%	Pagamenti	%	
12 Diritti sociali, politiche sociali e famiglia	345.347,26	263.068,93	76,18	141.941,80	53,96	121.127,13

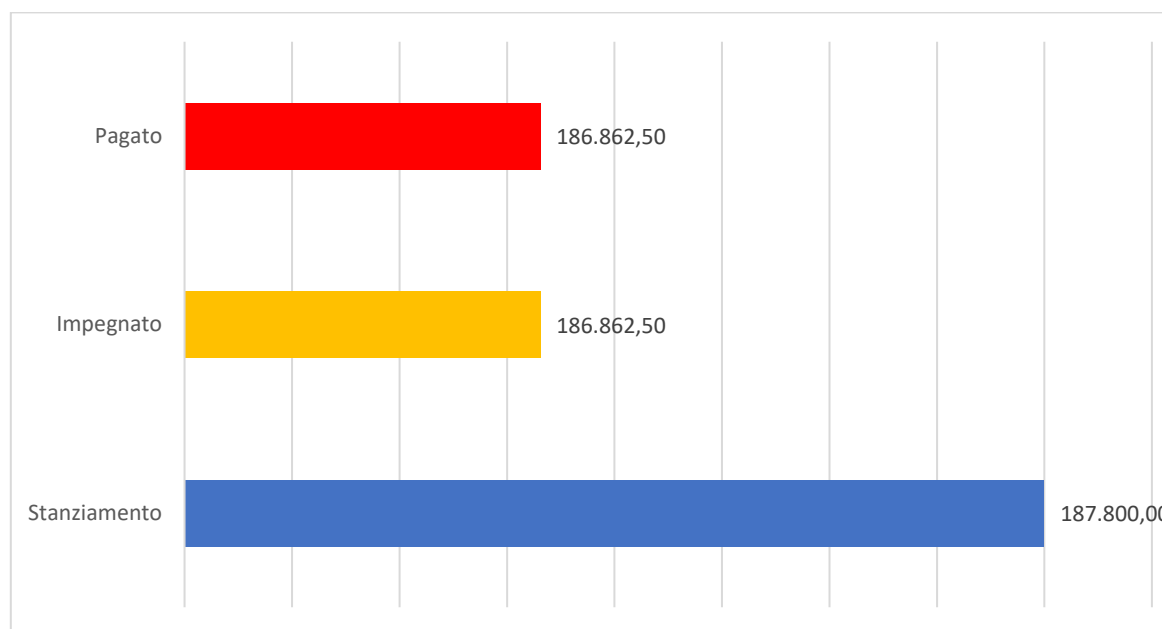


## Missione 17 Energia e diversificazione delle fonti energetiche e relativi programmi

### 1701 Programma 01 Fonti energetiche

La missione comprende la quota annua della spesa per la realizzazione del teleriscaldamento, e il canone demaniale per la derivazione idrica sul Rio Danerba. I prospetti seguenti, con i corrispondenti grafici posti a lato, mostrano la situazione aggiornata dello stanziamento destinato alla missione e programmi, insieme al relativo stato di realizzazione e grado di ultimazione.

Riepilogo missioni						
Missione	Somme stanziare	Impegnato		Pagato		Residui passivi
		Impegni	%	Pagamenti	%	
17 Energia e diversificazione delle fonti energetiche	187.800,00	186.862,50	99,50	186.862,50	100,00	0,00



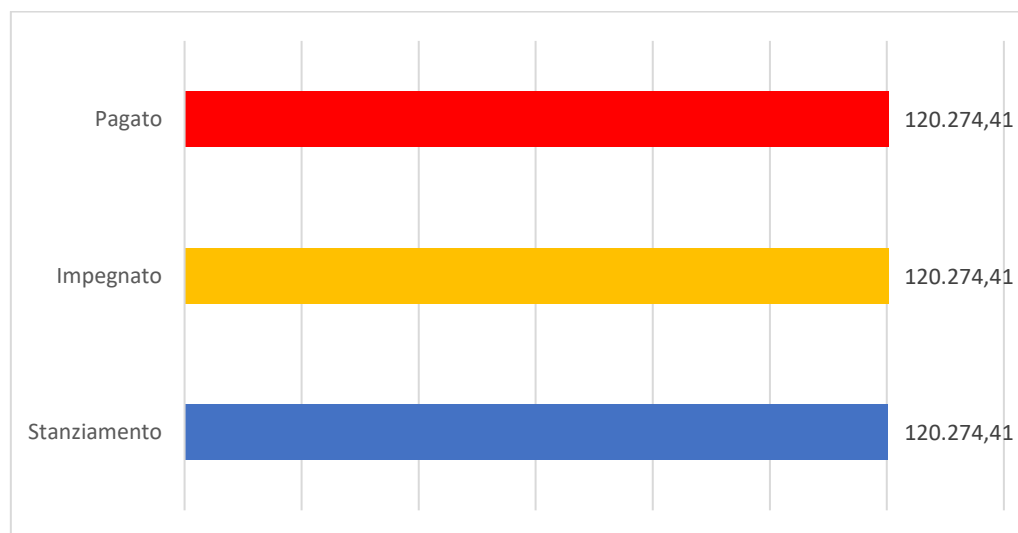


## **Missione 18 Relazioni con le altre autonomie territoriali e locali**

1801 Programma 01 Relazioni finanziarie con le altre autonomie territoriali

La missione comprende la spesa relativa alla quota da versare al fondo di solidarietà comunale istituito nell'ambito del fondo perequativo ex art. 13 L.P. N. 14/2014. I prospetti seguenti, con i corrispondenti grafici posti a lato, mostrano la situazione aggiornata dello stanziamento destinato alla missione e programmi, insieme al relativo stato di realizzazione e grado di ultimazione.

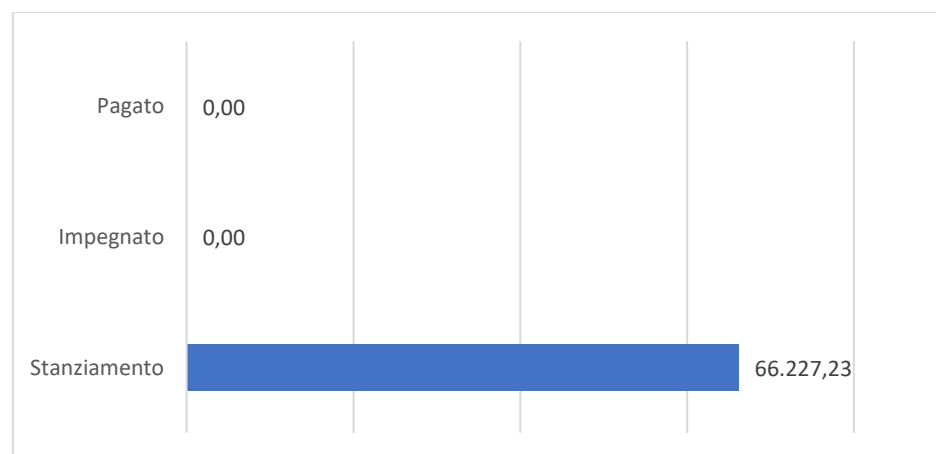
Riepilogo missioni						
Missione	Somme stanziare	Impegnato		Pagato		Residui passivi
		Impegni	%	Pagamenti	%	
18 Relazioni con le altre autonomie territoriali e locali	120.274,41	120.274,41	100,00	120.274,41	100,00	0,00



## Missione 20 Fondi e accantonamenti e relativi programmi

Questa missione, dal contenuto prettamente contabile, è destinata ad evidenziare gli importi degli stanziamenti di spesa per accantonamenti al fondo di riserva per spese impreviste ed al fondo svalutazione crediti di dubbia esigibilità. Per quanto riguarda questa ultima posta, in presenza di crediti di dubbia esigibilità l'ente effettua un accantonamento al fondo svalutazione crediti vincolando a tal fine una quota dell'avanzo di amministrazione. Il valore complessivo del fondo dipende dalla dimensione degli stanziamenti relativi ai crediti che presumibilmente si formeranno nell'esercizio entrante. I prospetti seguenti, con i corrispondenti grafici, mostrano la situazione aggiornata dello stanziamento insieme al relativo stato di realizzazione ed il grado di ultimazione.

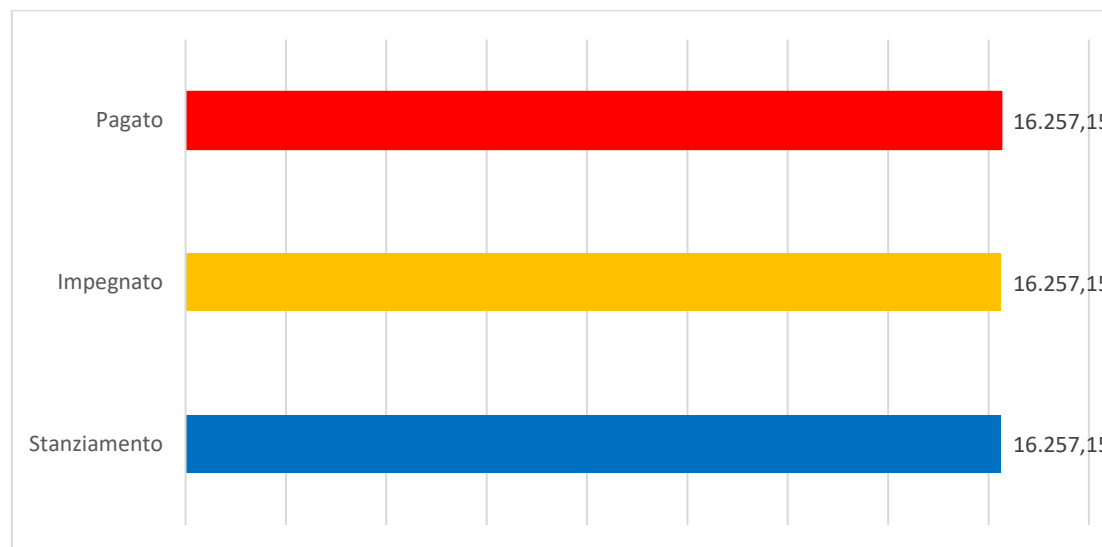
Riepilogo missioni						
Missione	Somme stanziare	Impegnato		Pagato		Residui passivi
		Impegni	%	Pagamenti	%	
20 Fondi e accantonamenti	66.227,23	0,00	0,00	0,00	0,00	0,00



### Missione 50 Debito pubblico e relativi programmi

La missione, di stretta natura finanziaria, è destinata a contenere gli stanziamenti di spesa destinati al pagamento delle quote interessi e capitale sui mutui e sui prestiti assunti dall'ente con relative spese accessorie, oltre alle anticipazioni straordinarie. Rientra in questa missione la previsione di spesa relativa al recupero, da parte della Provincia Autonoma di Trento, delle rate dei mutui rientranti nell'operazione di estinzione anticipata dei mutui posta in essere nel 2016; tale spesa non prevede il pagamento diretto alla Provincia ma sarà la stessa che recupererà tale importo dall'assegnazione annua spettante al Comune a valere sull'ex Fondo Investimenti Minori. Rientrano in questo ambito le spese per il pagamento degli interessi e capitale a breve, medio o lungo termine, comunque acquisito. I prospetti ed i grafici mostrano la situazione aggiornata dello stanziamento destinato alla missione insieme al relativo stato di realizzazione ed il grado di ultimazione.

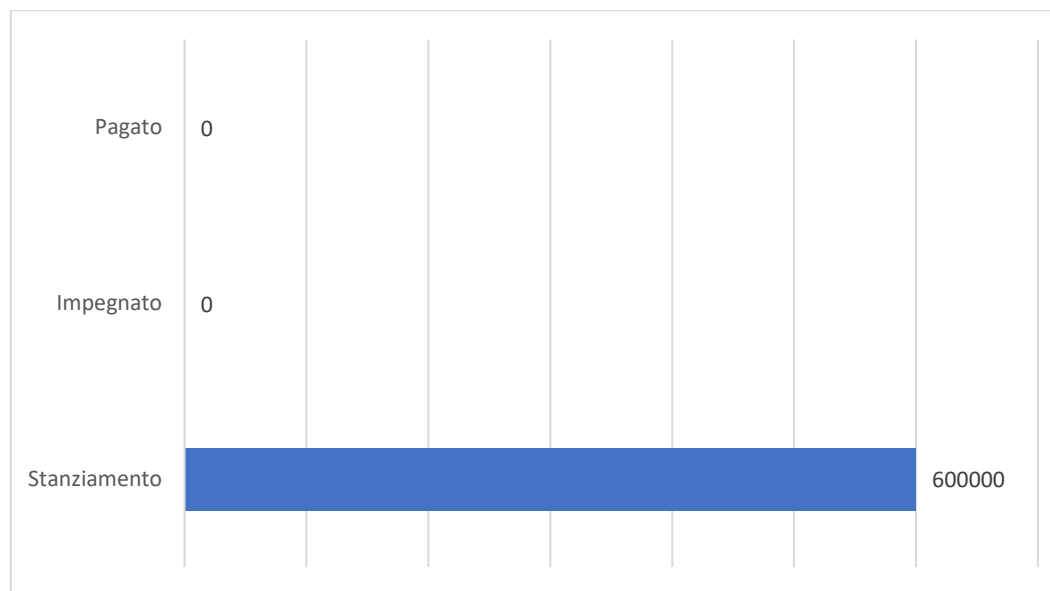
Riepilogo missioni						
Missione	Somme stanziare	Impegnato		Pagato		Residui passivi
		Impegni	%	Pagamenti	%	
50 Debito pubblico	16.257,15	16.257,15	100,00	16.257,15	100,00	0,00



### Missione 60 Anticipazioni finanziarie e relativi programmi

Questa missione comprende le spese sostenute dall'ente per la restituzione delle risorse finanziarie anticipate dall'istituto di credito che svolge il servizio di tesoreria. Queste anticipazioni di fondi vengono concesse dal tesoriere per fronteggiare momentanee esigenze di cassa e di liquidità in seguito alla mancata corrispondenza tra previsioni di incasso e relativo fabbisogno di cassa per effettuare i pagamenti. I prospetti ed i grafici che seguono, mostrano la situazione aggiornata dello stanziamento destinato alla missione insieme al relativo stato di realizzazione e il grado di ultimazione.

Riepilogo missioni						
Missione	Somme stanziare	Impegnato		Pagato		Residui passivi
		Impegni	%	Pagamenti	%	
60 Anticipazioni finanziarie	600.000,00	0,00	0,00	0,00	0,00	0,00



### SEZIONE III – ENTI E ORGANISMI PARTECIPATI

#### 1. VERIFICA DEBITI E CREDITI RECIPROCI ALLA DATA DEL 31/12/2021

L'art. 11, comma 6, lett. j) del D.Lgs. 118/2011, così come modificato dal D.Lgs. 126/2014, impone che nella relazione sulla gestione, allegata al rendiconto comunale, vi sia un prospetto contenente “gli esiti della verifica dei crediti e debiti reciproci con i propri enti strumentali e le società controllate e partecipate. La predetta informativa, evidenzia analiticamente eventuali discordanze e ne fornisce la motivazione; in tal caso l'ente assume senza indugio, e comunque non oltre il termine dell'esercizio finanziario in corso, i provvedimenti necessari ai fini della riconciliazione delle partite debitorie e creditorie”.

L'Ufficio Finanziario ha inviato l'elenco dettagliato dei crediti e debiti esistenti nei confronti del Comune alla data del 31 dicembre 2021, alle seguenti società partecipate:

E.S.CO. BIM E COMUNI DEL CHIESE SPA	1,44%
GEAS S.p.A. (GIUDICARIE ENERGIA ACQUA E SERVIZI)	2,12%
Consorzio dei Comuni Trentini	0,51%
PRIMIERO ENERGIA S.p.A.	0,13%
Trentino Digitale S.p.A.	0,0058%
Trentino Riscossioni S.p.A.	0,01%
TREGAS - TRENTINO RETI GAS SRL	0,05%
Scuola Musicale delle Giudicarie soc.coop	n. 8 quote socio sovventore

Le società partecipate hanno risposto confermando quanto esposto dall'ente, e le asseverazioni riportanti le sottoscrizioni previste sono presso il Servizio Finanziario.

## SEZIONE IV – APPENDICE

### 1. DATI DEL TERRITORIO E DELLA POPOLAZIONE

#### Analisi del territorio

Analisi del territorio		
Superficie (kmq)		176,97
Risorse idriche		
	Laghi (n)	8
	Fiumi e torrenti (n)	11
Strade		
	Provinciali (km)	15
	Comunali (km)	122
	Vicinali (km)	52
Di cui:		
	Interne al centro abitato (km)	5
	Esterne al centro abitato (km)	0

Popolazione residente al 31.12.2020 1.148

Nati 5

Morti 7

Immigrati 19

Emigrati 12

Popolazione residente al 31.12.2021 1.153

Nuclei familiari 525

Composizione della popolazione al 31 dicembre 2021:

Maschi Femmine

602 52,21% Totale 551 47,79%

2. INDICATORE DI TEMPESTIVITÀ DEI PAGAMENTI

L'indicatore di tempestività dei pagamenti per il periodo dal 01/01/2021 al 31/12/2021 è pari a giorni -9.

Si allega il prospetto riportante i tempi di pagamento delle fatture 2021, e il prospetto riportante l'importo dei pagamenti relativi a transazioni commerciali effettuati dopo la scadenza, previsto dall'art. 41 comma 1 D.L. 24/04/2014 n. 66.

Anno registrazione	Numero fattura	Data fattura	Data scadenza	Importo fattura (al netto iva split)	Importo pagato	Giorni medi pagamento
2021	1020671504	17/12/2020	17/01/2021	42,51	42,51	-4
2021	0072649460	29/12/2020	29/01/2021	426,00	426,00	-17
2021	18 FNS	08/01/2021	07/02/2021	41,00	41,00	-25
2021	43 PAS	11/01/2021	10/02/2021	683,40	683,40	-29
2021	42005255490	29/12/2020	02/02/2021	67,73	67,73	-21
2021	42005255492	29/12/2020	02/02/2021	822,09	822,09	-21
2021	PAE0047850	31/12/2020	31/01/2021	153,35	153,35	4
2021	42005255488	29/12/2020	02/02/2021	40,71	40,71	-21
2021	2/PA	05/01/2021	28/02/2021	70,00	70,00	-47
2021	6900003585	31/12/2020	30/01/2021	290,44	290,44	-18
2021	8	02/01/2021	02/02/2021	2.283,84	2.283,84	-21
2021	42005255489	29/12/2020	02/02/2021	27,16	27,16	-21
2021	42005255486	29/12/2020	02/02/2021	246,78	246,78	-21
2021	42005255487	29/12/2020	02/02/2021	154,26	154,26	-21
2021	42005255485	29/12/2020	02/02/2021	18,32	18,32	-21
2021	42005255491	29/12/2020	02/02/2021	88,78	88,78	-21
2021	42005255484	29/12/2020	02/02/2021	18,32	18,32	-21
2021	42005255483	29/12/2020	02/02/2021	41,19	41,19	-21
2021	42005255479	29/12/2020	02/02/2021	112,79	112,79	-21
2021	42005255480	29/12/2020	02/02/2021	46,70	46,70	-21

2021	42005244635	29/12/2020	02/02/2021	19,20	19,20	-21
2021	42005255477	29/12/2020	02/02/2021	9,17	9,17	-21
2021	42005255481	29/12/2020	02/02/2021	159,28	159,28	-21
2021	42005255478	29/12/2020	02/02/2021	214,02	214,02	-21
2021	42005255482	29/12/2020	02/02/2021	81,40	81,40	-21
2021	42005244636	29/12/2020	02/02/2021	37,78	37,78	-21
2021	42005244622	29/12/2020	02/02/2021	1.263,28	1.263,28	-21
2021	42005244630	29/12/2020	02/02/2021	10,16	10,16	-21
2021	42005244626	29/12/2020	02/02/2021	39,40	39,40	-21
2021	42005244632	29/12/2020	02/02/2021	101,99	101,99	-21
2021	42005244619	29/12/2020	02/02/2021	121,31	121,31	-21
2021	42005244621	29/12/2020	02/02/2021	26,84	26,84	-21
2021	42005244620	29/12/2020	02/02/2021	85,76	85,76	-21
2021	42005244623	29/12/2020	02/02/2021	116,89	116,89	-21
2021	42005244627	29/12/2020	02/02/2021	76,03	76,03	-21
2021	42005244624	29/12/2020	02/02/2021	11,66	11,66	-21
2021	42005244625	29/12/2020	02/02/2021	562,23	562,23	-21
2021	42005244615	29/12/2020	02/02/2021	39,84	39,84	-21
2021	42005244628	29/12/2020	02/02/2021	143,19	143,19	-21
2021	42005244633	29/12/2020	02/02/2021	244,65	244,65	-21
2021	42005244634	29/12/2020	02/02/2021	528,79	528,79	-21
2021	42005244629	29/12/2020	02/02/2021	91,26	91,26	-21
2021	42005244631	29/12/2020	02/02/2021	47,00	47,00	-21
2021	42005244618	29/12/2020	02/02/2021	126,51	126,51	-21
2021	42005244617	29/12/2020	02/02/2021	132,57	132,57	-21
2021	42005244614	29/12/2020	02/02/2021	32,69	32,69	-21
2021	42005244611	29/12/2020	02/02/2021	66,15	66,15	-21
2021	42005244616	29/12/2020	02/02/2021	21,43	21,43	-21
2021	42005244612	29/12/2020	02/02/2021	184,36	184,36	-21
2021	42005244613	29/12/2020	02/02/2021	28,15	28,15	-21



2021	42005244610	29/12/2020	02/02/2021	166,31	166,31	-21
2021	0000084PA	28/12/2020	28/01/2021	1.684,85	1.684,85	-8
2021	8	12/01/2021	12/02/2021	3.792,14	3.792,14	-30
2021	42100020174	13/01/2021	02/02/2021	169,64	169,64	-4
2021	344/PA	29/12/2020	29/01/2021	49,50	49,50	-9
2021	345/PA	29/12/2020	29/01/2021	407,85	407,85	-9
2021	2/PA	04/01/2021	29/01/2021	297,00	297,00	-9
2021	1	11/01/2021	11/02/2021	1.602,97	1.602,97	-22
2021	0030045010	11/01/2021	19/02/2021	3.085,78	3.085,78	-30
2021	1145	31/12/2020	31/01/2021	530,00	530,00	-11
2021	551	31/12/2020	19/02/2021	86,80	86,80	-30
2021	44/C	31/12/2020	21/02/2021	52,00	52,00	-18
2021	7	21/01/2021	21/02/2021	5.697,36	5.697,36	-2
2021	01	05/01/2021	22/02/2021	3.066,71	3.066,71	2
2021	133 SPL	31/12/2020	08/02/2021	1.473,92	1.473,92	12
2021	144	31/12/2020	26/02/2021	10.750,00	10.750,00	7
2021	190	31/12/2020	28/02/2021	9.351,80	9.351,80	80
2021	192	31/12/2020	28/02/2021	3.657,26	3.657,26	80
2021	21085090	18/01/2021	28/02/2021	30,39	30,39	-24
2021	21085092	18/01/2021	28/02/2021	30,39	30,39	-24
2021	21085089	18/01/2021	28/02/2021	30,39	30,39	-24
2021	21085087	18/01/2021	28/02/2021	30,39	30,39	-24
2021	21085084	18/01/2021	28/02/2021	30,39	30,39	-24
2021	21085091	18/01/2021	28/02/2021	30,39	30,39	-24
2021	21085088	18/01/2021	28/02/2021	30,39	30,39	-24
2021	21085086	18/01/2021	28/02/2021	30,39	30,39	-24
2021	21085094	18/01/2021	28/02/2021	30,39	30,39	-24
2021	21085093	18/01/2021	28/02/2021	30,39	30,39	-24
2021	21085085	18/01/2021	28/02/2021	30,39	30,39	-24

2021	4	13/01/2021	28/02/2021	1.522,56	1.522,56	-9
2021	2021160080	08/01/2021	02/03/2021	24,52	24,52	-15
2021	3 PA	15/01/2021	15/02/2021	5.614,38	5.614,38	18
2021	02/2021	17/01/2021	04/03/2021	6.138,81	6.138,81	-12
2021	21155676	25/01/2021	28/02/2021	858,00	858,00	-24
2021	42100450227	28/01/2021	04/03/2021	33,13	33,13	-28
2021	42100448750	28/01/2021	04/03/2021	93,26	93,26	-28
2021	42100448754	28/01/2021	04/03/2021	345,03	345,03	-28
2021	42100448760	28/01/2021	04/03/2021	947,26	947,26	-28
2021	42100450224	28/01/2021	04/03/2021	71,91	71,91	-28
2021	42100448753	28/01/2021	04/03/2021	18,32	18,32	-28
2021	42100450233	28/01/2021	04/03/2021	179,01	179,01	-28
2021	42100448758	28/01/2021	04/03/2021	148,72	148,72	-28
2021	42100448747	28/01/2021	04/03/2021	122,16	122,16	-28
2021	42100448757	28/01/2021	04/03/2021	109,22	109,22	-28
2021	42100450223	28/01/2021	04/03/2021	178,29	178,29	-28
2021	42100448751	28/01/2021	04/03/2021	18,32	18,32	-28
2021	42100448746	28/01/2021	04/03/2021	137,49	137,49	-28
2021	42100448759	28/01/2021	04/03/2021	119,30	119,30	-28
2021	42100448748	28/01/2021	04/03/2021	49,81	49,81	-28
2021	42100448749	28/01/2021	04/03/2021	201,75	201,75	-28
2021	42100450229	28/01/2021	04/03/2021	23,25	23,25	-28
2021	42100450225	28/01/2021	04/03/2021	205,57	205,57	-28
2021	42100450231	28/01/2021	04/03/2021	130,18	130,18	-28
2021	42100450226	28/01/2021	04/03/2021	31,25	31,25	-28
2021	42100448745	28/01/2021	04/03/2021	9,17	9,17	-28
2021	42100450230	28/01/2021	04/03/2021	136,87	136,87	-28
2021	42100448752	28/01/2021	04/03/2021	18,32	18,32	-28
2021	42100448755	28/01/2021	04/03/2021	71,82	71,82	-28
2021	42100448756	28/01/2021	04/03/2021	43,37	43,37	-28
2021	42100450232	28/01/2021	04/03/2021	108,24	108,24	-28

2021	42100450228	28/01/2021	04/03/2021	41,53	41,53	-28
2021	42100450241	28/01/2021	04/03/2021	134,36	134,36	-28
2021	42100450238	28/01/2021	04/03/2021	764,04	764,04	-28
2021	42100450236	28/01/2021	04/03/2021	121,51	121,51	-28
2021	42100450235	28/01/2021	04/03/2021	1.390,92	1.390,92	-28
2021	42100450239	28/01/2021	04/03/2021	51,98	51,98	-28
2021	42100450240	28/01/2021	04/03/2021	79,74	79,74	-28
2021	42100450234	28/01/2021	04/03/2021	31,36	31,36	-28
2021	42100450242	28/01/2021	04/03/2021	90,90	90,90	-28
2021	42100450237	28/01/2021	04/03/2021	11,66	11,66	-28
2021	42100450249	28/01/2021	04/03/2021	38,86	38,86	-28
2021	42100450243	28/01/2021	04/03/2021	10,31	10,31	-28
2021	42100450248	28/01/2021	04/03/2021	19,35	19,35	-28
2021	42100450244	28/01/2021	04/03/2021	51,59	51,59	-28
2021	42100450246	28/01/2021	04/03/2021	268,88	268,88	-28
2021	42100450247	28/01/2021	04/03/2021	580,15	580,15	-28
2021	42100450245	28/01/2021	04/03/2021	101,99	101,99	-28
2021	2021E000000108	21/01/2021	20/02/2021	204,96	204,96	-16
2021	27 PA	20/01/2021	20/02/2021	11.063,52	11.063,53	-8
2021	28 PA	20/01/2021	20/02/2021	1.872,95	1.872,95	-8
2021	1/D	30/01/2021	28/02/2021	4.950,00	4.950,00	-16
2021	2021/135	29/01/2021	28/02/2021	315,00	315,00	-16
2021	15/PA	29/01/2021	28/02/2021	601,78	601,78	-16
2021	6900000283	31/01/2021	02/03/2021	295,92	295,93	-15
2021	271	04/01/2021	27/02/2021	472,93	472,93	-9
2021	58 PA	25/01/2021	24/02/2021	1.754,40	1.754,40	-9
2021	000066	27/01/2021	27/02/2021	610,00	610,00	-12
2021	16/PA	29/01/2021	28/02/2021	693,34	693,34	-13
2021	1/04	02/02/2021	02/03/2021	650,00	650,00	48

2021	4	03/02/2021	21/03/2021	2.200,22	2.200,22	-16
2021	15	01/02/2021	01/03/2021	5.030,50	5.030,50	4
2021	42100572871	17/02/2021	30/04/2021	124,41	124,41	-59
2021	42100611133	17/02/2021	24/03/2021	32,20	32,20	-22
2021	42100546017	16/02/2021	23/03/2021	41,83	41,83	-21
2021	42100546015	16/02/2021	23/03/2021	521,56	521,56	-21
2021	42100546014	16/02/2021	23/03/2021	240,33	240,33	-21
2021	42100546012	16/02/2021	23/03/2021	210,63	210,63	-21
2021	21203991	15/02/2021	31/03/2021	858,00	858,00	-29
2021	42100611135	17/02/2021	24/03/2021	21,86	21,86	-22
2021	42100611134	17/02/2021	24/03/2021	40,21	40,21	-22
2021	42100546016	16/02/2021	23/03/2021	37,55	37,55	-21
2021	42100546013	16/02/2021	23/03/2021	37,35	37,35	-21
2021	42100611139	17/02/2021	24/03/2021	132,76	132,76	-22
2021	42100611152	17/02/2021	24/03/2021	55,74	55,74	-22
2021	42100611151	17/02/2021	24/03/2021	18,08	18,08	-22
2021	42100611137	17/02/2021	24/03/2021	178,05	178,05	-22
2021	42100611141	17/02/2021	24/03/2021	50,52	50,52	-22
2021	42100611143	17/02/2021	24/03/2021	19,88	19,88	-22
2021	42100611142	17/02/2021	24/03/2021	67,04	67,04	-22
2021	42100611146	17/02/2021	24/03/2021	103,33	103,33	-22
2021	42100611153	17/02/2021	24/03/2021	105,36	105,36	-22
2021	42100611150	17/02/2021	24/03/2021	18,08	18,08	-22
2021	42100611138	17/02/2021	24/03/2021	32,19	32,19	-22
2021	42100611145	17/02/2021	24/03/2021	116,28	116,28	-22
2021	42100611147	17/02/2021	24/03/2021	44,05	44,05	-22
2021	42100611140	17/02/2021	24/03/2021	11,50	11,50	-22
2021	42100611148	17/02/2021	24/03/2021	95,82	95,82	-22
2021	42100611136	17/02/2021	24/03/2021	61,90	61,90	-22
2021	42100611144	17/02/2021	24/03/2021	9,04	9,04	-22

2021	42100713079	22/02/2021	29/03/2021	89,31	89,31	-27
2021	42100713077	22/02/2021	29/03/2021	45,04	45,04	-27
2021	42100713083	22/02/2021	29/03/2021	317,47	317,47	-27
2021	42100713080	22/02/2021	29/03/2021	9,69	9,69	-27
2021	42100611154	17/02/2021	24/03/2021	115,50	115,50	-22
2021	42100713084	22/02/2021	29/03/2021	133,24	133,24	-27
2021	42100713071	22/02/2021	29/03/2021	62,43	62,43	-27
2021	42100713081	22/02/2021	29/03/2021	100,51	100,51	-27
2021	42100713078	22/02/2021	29/03/2021	127,65	127,65	-27
2021	42100715207	22/02/2021	15/03/2021	156,72	156,72	-3
2021	42100713074	22/02/2021	29/03/2021	125,28	125,28	-27
2021	42100713073	22/02/2021	29/03/2021	143,89	143,89	-27
2021	42100713082	22/02/2021	29/03/2021	249,10	249,10	-27
2021	42100713075	22/02/2021	29/03/2021	1.233,85	1.233,85	-27
2021	42100713072	22/02/2021	29/03/2021	196,56	196,56	-27
2021	42100713085	22/02/2021	29/03/2021	804,63	804,63	-27
2021	42100713076	22/02/2021	29/03/2021	602,29	602,29	-27
2021	42100611149	17/02/2021	24/03/2021	18,08	18,08	-22
2021	2021010978	24/02/2021	31/03/2021	25,62	25,62	-28
2021	6/PA	16/02/2021	03/04/2021	16.619,33	16.619,33	-10
2021	SP 000002	15/02/2021	30/04/2021	2.500,00	2.500,00	-37
2021	1/E	17/02/2021	17/03/2021	2.957,16	2.957,16	34
2021	9/PA	26/02/2021	26/03/2021	1.100,00	1.100,00	-18
2021	33/PA	26/02/2021	31/03/2021	1.509,25	1.509,25	-23
2021	2206/2-2021	20/02/2021	31/03/2021	119,11	119,11	-23
2021	2021/0006	22/02/2021	24/03/2021	27.652,79	27.652,79	0
2021	1/PA	24/02/2021	24/03/2021	1.000,00	1.000,00	0
2021	6900000603	28/02/2021	30/03/2021	202,76	202,75	-18
2021	PAE0007387	28/02/2021	31/03/2021	152,15	152,15	-19

2021	83/66	11/03/2021	11/04/2021	110,00	110,00	-30
2021	104 FNS	15/03/2021	14/04/2021	96,00	96,00	-29
2021	235 PAS	15/03/2021	14/04/2021	910,00	910,00	-29
2021	76 FNS	15/03/2021	14/04/2021	58,00	58,00	-29
2021	35	10/03/2021	10/04/2021	2.733,18	2.733,18	-25
2021	26	28/02/2021	28/03/2021	3.674,29	3.674,29	-11
2021	21255994	15/03/2021	30/04/2021	858,00	858,00	-35
2021	126/00	28/02/2021	31/03/2021	95,00	95,00	-9
2021	1/PA	28/02/2021	30/03/2021	1.611,00	1.611,00	-8
2021	330E	24/03/2021	24/04/2021	350,00	350,00	-29
2021	2021E000002365	21/03/2021	20/04/2021	222,04	222,04	-25
2021	42101141217	23/03/2021	27/04/2021	174,13	174,13	-32
2021	42101141218	23/03/2021	27/04/2021	126,88	126,88	-32
2021	42101141216	23/03/2021	27/04/2021	50,67	50,67	-32
2021	42101141219	23/03/2021	27/04/2021	118,46	118,46	-32
2021	42101141227	23/03/2021	27/04/2021	138,99	138,99	-32
2021	42101174998	23/03/2021	23/04/2021	132,13	132,13	-28
2021	42101141225	23/03/2021	27/04/2021	8,73	8,73	-32
2021	42101141223	23/03/2021	27/04/2021	185,24	185,24	-32
2021	42101141221	23/03/2021	27/04/2021	437,78	437,78	-32
2021	42101141226	23/03/2021	27/04/2021	100,51	100,51	-32
2021	42101141222	23/03/2021	27/04/2021	35,67	35,67	-32
2021	42101141224	23/03/2021	27/04/2021	89,05	89,05	-32
2021	42101141229	23/03/2021	27/04/2021	69,08	69,08	-32
2021	42101141230	23/03/2021	27/04/2021	641,93	641,93	-32
2021	42101141220	23/03/2021	27/04/2021	1.013,26	1.013,26	-32
2021	42101141228	23/03/2021	27/04/2021	219,33	219,33	-32
2021	1736-2021	24/02/2021	31/03/2021	1.108,06	1.108,06	-2

2021	0073366973	27/03/2021	27/04/2021	426,00	426,00	-27
2021	447/FE	15/03/2021	31/05/2021	239,00	239,00	-34
2021	67/PA	31/03/2021	30/04/2021	1.125,00	1.125,00	-24
2021	6900000930	31/03/2021	30/04/2021	323,32	323,32	-24
2021	434/04	31/03/2021	30/04/2021	801,05	801,05	-24
2021	66/PA	30/03/2021	30/04/2021	1.513,78	1.513,78	-24
2021	2040/210007299	26/03/2021	31/05/2021	353,60	353,60	-55
2021	2021S3000578	30/03/2021	31/05/2021	658,24	658,24	-55
2021	444	25/03/2021	30/04/2021	311,53	311,53	-24
2021	2040/210006790	19/03/2021	31/05/2021	328,00	328,00	-55
2021	2040/210007300	26/03/2021	31/05/2021	604,20	604,20	-55
2021	2040/210008188	31/03/2021	31/05/2021	323,22	323,22	-54
2021	85E	18/03/2021	08/05/2021	13.609,42	13.609,42	-17
2021	3016000560	24/03/2021	23/04/2021	260,00	260,00	19
2021	115	31/03/2021	30/04/2021	60,00	60,00	-18
2021	PA 58/2021	08/04/2021	30/04/2021	1.941,68	1.941,69	-11
2021	FATTPA 4_21	29/03/2021	29/04/2021	6.311,69	6.311,69	-9
2021	2021150037	12/04/2021	31/05/2021	29.389,20	29.389,20	-45
2021	516E	12/04/2021	12/05/2021	100,00	100,00	-26
2021	3016000621	31/03/2021	30/04/2021	5.700,00	5.700,00	10
2021	3016000704	31/03/2021	30/04/2021	130,00	130,00	12
2021	2021150038	12/04/2021	31/05/2021	1.800,00	1.800,00	-41
2021	000038/PA	19/04/2021	19/05/2021	962,83	962,83	-29
2021	FATTPA 2_21	06/04/2021	06/05/2021	1.367,77	1.367,77	8
2021	2040/210008187	31/03/2021	31/05/2021	325,10	325,10	-34
2021	77/PA	31/03/2021	30/04/2021	277,75	277,75	-3
2021	75/EL	09/04/2021	09/05/2021	685,00	685,00	-12
2021	677/FE	15/04/2021	31/05/2021	239,00	239,00	-34
2021	77PA	12/04/2021	31/05/2021	2.580,00	2.580,00	-34
2021	42101552873	23/04/2021	28/05/2021	433,96	433,96	-31
2021	42101552874	23/04/2021	28/05/2021	31,92	31,92	-31

2021	42101552876	23/04/2021	28/05/2021	92,89	92,89	-31
2021	42101552879	23/04/2021	28/05/2021	70,27	70,27	-31
2021	42101552882	23/04/2021	28/05/2021	573,69	573,69	-31
2021	42101552881	23/04/2021	28/05/2021	75,70	75,70	-31
2021	42101552877	23/04/2021	28/05/2021	9,58	9,58	-31
2021	42101552880	23/04/2021	28/05/2021	193,27	193,27	-31
2021	42101552875	23/04/2021	28/05/2021	288,77	288,77	-31
2021	42101603526	23/04/2021	13/05/2021	119,27	119,27	-16
2021	42101552872	23/04/2021	28/05/2021	933,54	933,54	-31
2021	42101552878	23/04/2021	28/05/2021	100,51	100,51	-31
2021	42101480324	21/04/2021	26/05/2021	146,36	146,36	-29
2021	42101480321	21/04/2021	26/05/2021	39,92	39,92	-29
2021	42101480322	21/04/2021	26/05/2021	75,10	75,10	-29
2021	42101480331	21/04/2021	26/05/2021	88,99	88,99	-29
2021	42101480323	21/04/2021	26/05/2021	18,08	18,08	-29
2021	42101480333	21/04/2021	26/05/2021	45,79	45,79	-29
2021	42101480328	21/04/2021	26/05/2021	38,50	38,50	-29
2021	42101480325	21/04/2021	26/05/2021	169,26	169,26	-29
2021	42101480332	21/04/2021	26/05/2021	76,89	76,89	-29
2021	42101552868	23/04/2021	28/05/2021	40,23	40,23	-31
2021	42101480326	21/04/2021	26/05/2021	85,36	85,36	-29
2021	42101480330	21/04/2021	26/05/2021	36,16	36,16	-29
2021	42101552869	23/04/2021	28/05/2021	186,24	186,24	-31
2021	42101480334	21/04/2021	26/05/2021	174,13	174,13	-29
2021	42101552871	23/04/2021	28/05/2021	120,25	120,25	-31
2021	42101480327	21/04/2021	26/05/2021	196,59	196,59	-29
2021	42101480320	21/04/2021	26/05/2021	846,85	846,85	-29
2021	42101552870	23/04/2021	28/05/2021	129,41	129,41	-31
2021	42101480329	21/04/2021	26/05/2021	36,16	36,16	-29
2021	42101480313	21/04/2021	26/05/2021	287,50	287,50	-29



2021	42101480319	21/04/2021	26/05/2021	392,89	392,89	-29
2021	42101480318	21/04/2021	26/05/2021	96,00	96,00	-29
2021	42101480315	21/04/2021	26/05/2021	278,64	278,64	-29
2021	42101468204	21/04/2021	26/05/2021	325,78	325,78	-29
2021	42101468205	21/04/2021	26/05/2021	66,10	66,10	-29
2021	42101468206	21/04/2021	26/05/2021	69,04	69,04	-29
2021	42101466691	21/04/2021	30/06/2021	100,06	100,06	-64
2021	42101468208	21/04/2021	26/05/2021	40,72	40,72	-29
2021	42101468207	21/04/2021	26/05/2021	70,34	70,34	-29
2021	42101468209	21/04/2021	26/05/2021	106,64	106,64	-29
2021	42101480316	21/04/2021	26/05/2021	23,00	23,00	-29
2021	42101480317	21/04/2021	26/05/2021	110,92	110,92	-29
2021	42101480314	21/04/2021	26/05/2021	60,35	60,35	-29
2021	381 PAS	21/04/2021	21/05/2021	87,00	87,00	-24
2021	27/PA	31/01/2021	26/04/2021	647,38	647,38	1
2021	21308468	19/04/2021	31/05/2021	858,00	858,00	-34
2021	FATTPA 3_21	15/04/2021	15/05/2021	7.993,44	7.993,44	-1
2021	62	15/04/2021	15/06/2021	22.400,00	22.400,00	-1
2021	138/66	05/05/2021	05/06/2021	576,00	576,00	-29
2021	8	04/05/2021	04/06/2021	19.711,07	19.711,07	-28
2021	32	04/05/2021	04/06/2021	1.099,53	1.099,53	-28
2021	6900000166	30/04/2021	30/05/2021	284,96	284,96	-20
2021	0000000093	23/04/2021	31/05/2021	22.750,00	22.750,00	14
2021	3016000907	29/04/2021	29/05/2021	1.130,00	1.130,00	-19
2021	2021/189	30/04/2021	30/05/2021	216,67	216,67	-20
2021	3016001096	30/04/2021	30/05/2021	455,00	455,00	-20
2021	96/PA	30/04/2021	31/05/2021	285,75	285,75	-21
2021	1PA	28/04/2021	28/05/2021	1.459,31	1.459,31	-18
2021	207/2021	07/05/2021	07/06/2021	826,88	826,88	-28

2021	PAE0012833	30/04/2021	31/05/2021	154,30	154,30	-19
2021	56	11/05/2021	11/06/2021	2.733,18	2.733,18	-30
2021	16	27/04/2021	27/05/2021	5.053,38	5.053,38	25
2021	47	29/04/2021	29/05/2021	1.775,45	1.775,45	23
2021	15/C	13/05/2021	05/06/2021	42,00	42,00	-12
2021	19900104	17/05/2021	16/06/2021	2.471,39	2.471,39	-23
2021	21360973	17/05/2021	30/06/2021	858,00	858,00	-37
2021	176	30/04/2021	30/05/2021	65,33	65,33	8
2021	33	13/05/2021	13/06/2021	3.200,00	3.200,00	-6
2021	2040/210012204	14/05/2021	31/07/2021	362,00	362,00	-54
2021	2040/210012205	14/05/2021	31/07/2021	147,01	147,01	-54
2021	64	18/05/2021	18/06/2021	250.281,04	250.281,04	-4
2021	35	18/05/2021	18/06/2021	1.290,00	1.290,00	-4
2021	1/PA	19/05/2021	18/06/2021	1.906,65	1.906,65	-4
2021	42102142876	21/05/2021	10/06/2021	35,80	35,80	-3
2021	42102289264	28/05/2021	02/07/2021	95,89	95,89	-25
2021	42102289263	28/05/2021	02/07/2021	37,78	37,78	-25
2021	2021E000004772	21/05/2021	20/06/2021	214,72	214,72	-13
2021	42102289262	28/05/2021	02/07/2021	91,82	91,82	-25
2021	42102289290	28/05/2021	02/07/2021	72,37	72,37	-25
2021	42102297752	28/05/2021	02/07/2021	60,76	60,76	-25
2021	42102289291	28/05/2021	02/07/2021	79,03	79,03	-25
2021	42102289295	28/05/2021	02/07/2021	22,50	22,50	-25
2021	42102297751	28/05/2021	02/07/2021	18,11	18,11	-25
2021	42102289294	28/05/2021	02/07/2021	61,63	61,63	-25
2021	42102289289	28/05/2021	02/07/2021	4,91	4,91	-25
2021	42102297750	28/05/2021	02/07/2021	17,12	17,12	-25
2021	42102289298	28/05/2021	02/07/2021	170,59	170,59	-25
2021	42102289296	28/05/2021	02/07/2021	13,95	13,95	-25

2021	2021/204	31/05/2021	30/06/2021	3.375,00	3.375,00	-23
2021	42102289299	28/05/2021	02/07/2021	37,50	37,50	-25
2021	42102297749	28/05/2021	02/07/2021	31,90	31,90	-25
2021	42102297753	28/05/2021	02/07/2021	440,25	440,25	-25
2021	42102289292	28/05/2021	02/07/2021	40,05	40,05	-25
2021	42102289297	28/05/2021	02/07/2021	13,95	13,95	-25
2021	42102289293	28/05/2021	02/07/2021	53,20	53,20	-25
2021	42102289275	28/05/2021	02/07/2021	52,26	52,26	-25
2021	42102289274	28/05/2021	02/07/2021	778,64	778,64	-25
2021	42102289282	28/05/2021	02/07/2021	55,20	55,20	-25
2021	42102289277	28/05/2021	02/07/2021	360,88	360,88	-25
2021	42102289271	28/05/2021	02/07/2021	38,45	38,45	-25
2021	42102289281	28/05/2021	02/07/2021	23,77	23,77	-25
2021	3016001204	26/05/2021	25/06/2021	1.500,00	1.500,00	-18
2021	42102289280	28/05/2021	02/07/2021	213,20	213,20	-25
2021	42102289270	28/05/2021	02/07/2021	52,33	52,33	-25
2021	42102289279	28/05/2021	02/07/2021	54,22	54,22	-25
2021	42102289273	28/05/2021	02/07/2021	22,90	22,90	-25
2021	42102289278	28/05/2021	02/07/2021	38,66	38,66	-25
2021	42102289266	28/05/2021	02/07/2021	21,90	21,90	-25
2021	42102289269	28/05/2021	02/07/2021	41,43	41,43	-25
2021	42102289283	28/05/2021	02/07/2021	24,66	24,66	-25
2021	42102289287	28/05/2021	02/07/2021	19,74	19,74	-25
2021	42102289288	28/05/2021	02/07/2021	36,72	36,72	-25
2021	42102289265	28/05/2021	02/07/2021	28,53	28,53	-25
2021	42102289285	28/05/2021	02/07/2021	162,22	162,22	-25
2021	42102289286	28/05/2021	02/07/2021	349,54	349,54	-25
2021	42102289272	28/05/2021	02/07/2021	18,27	18,27	-25
2021	42102289267	28/05/2021	02/07/2021	18,51	18,51	-25
2021	42102289268	28/05/2021	02/07/2021	17,42	17,42	-25

2021	42102289276	28/05/2021	02/07/2021	7,37	7,37	-25
2021	42102289284	28/05/2021	02/07/2021	14,47	14,47	-25
2021	2954	28/05/2021	27/06/2021	222,50	222,50	-20
2021	116	22/05/2021	22/06/2021	13.709,00	13.709,00	-15
2021	3017000054	26/05/2021	25/06/2021	300,00	300,00	-18
2021	3016001306	31/05/2021	25/06/2021	4.700,00	4.700,00	-18
2021	2040/210012698	21/05/2021	31/07/2021	342,50	342,50	-54
2021	6900000449	31/05/2021	30/06/2021	252,08	252,08	-8
2021	94	26/05/2021	26/06/2021	2.154,00	2.154,00	-5
2021	205	31/05/2021	30/06/2021	192,13	192,13	-9
2021	226	09/06/2021	09/07/2021	1.850,00	1.850,00	-18
2021	6/PA	14/06/2021	14/07/2021	75,00	75,00	-23
2021	42102428481	21/06/2021	31/08/2021	96,92	96,92	-71
2021	168/03	18/06/2021	18/07/2021	976,50	976,50	-26
2021	99/D	31/05/2021	30/06/2021	121,90	121,90	-6
2021	119/PA	31/05/2021	30/06/2021	198,00	198,00	-6
2021	21413305	14/06/2021	31/07/2021	858,00	858,00	-37
2021	42102540648	23/06/2021	13/07/2021	36,00	36,00	-19
2021	67	22/06/2021	22/07/2021	5.236,68	5.236,68	-23
2021	70	22/06/2021	22/07/2021	49.321,53	49.321,53	-23
2021	71	22/06/2021	22/07/2021	3.748,89	3.748,89	-23
2021	68	22/06/2021	22/07/2021	49.952,86	49.952,86	-23
2021	69	22/06/2021	22/07/2021	5.388,31	5.388,31	-23
2021	72	22/06/2021	22/07/2021	34.767,72	34.767,71	-23
2021	8/144	31/05/2021	30/06/2021	257,20	257,20	-1
2021	610/00	31/05/2021	30/06/2021	43,05	43,05	6
2021	3	11/06/2021	11/07/2021	10.400,00	10.400,00	-5
2021	A756	25/06/2021	25/07/2021	5.568,00	5.568,00	-26
2021	0073382926	26/06/2021	26/07/2021	426,00	426,00	-20
2021	3474399263	14/06/2021	14/07/2021	224,00	224,00	-8
2021	4279164282	16/06/2021	31/08/2021	713,48	713,48	-56

2021	188	14/06/2021	20/10/2021	9.300,00	9.300,00	0
2021	41/AG	16/06/2021	16/07/2021	2.915,73	2.915,73	-3
2021	314 PA	15/06/2021	15/07/2021	1.170,00	1.170,00	-9
2021	9/D	18/06/2021	31/07/2021	205,89	205,89	-25
2021	129/PA	30/06/2021	31/07/2021	890,00	890,00	-25
2021	19	01/07/2021	01/08/2021	2.358,64	2.358,64	-26
2021	423 FNS	02/07/2021	01/08/2021	63,00	63,00	2
2021	6900000727	30/06/2021	30/07/2021	339,76	339,76	-24
2021	42102745817	29/06/2021	03/08/2021	303,08	303,08	-28
2021	42102745814	29/06/2021	03/08/2021	22,22	22,22	-28
2021	42102745807	29/06/2021	03/08/2021	7,37	7,37	-28
2021	42102746401	29/06/2021	03/08/2021	19,77	19,77	-28
2021	42102745815	29/06/2021	03/08/2021	14,47	14,47	-28
2021	42102745816	29/06/2021	03/08/2021	143,70	143,70	-28
2021	42102746403	29/06/2021	03/08/2021	397,17	397,17	-28
2021	42102745813	29/06/2021	03/08/2021	72,82	72,82	-28
2021	42102745806	29/06/2021	03/08/2021	122,17	122,17	-28
2021	42102745805	29/06/2021	03/08/2021	622,93	622,93	-28
2021	42102746400	29/06/2021	03/08/2021	16,04	16,04	-28
2021	42102745810	29/06/2021	03/08/2021	62,96	62,96	-28
2021	42102745819	29/06/2021	03/08/2021	37,75	37,75	-28
2021	42102745818	29/06/2021	03/08/2021	19,74	19,74	-28
2021	42102745808	29/06/2021	03/08/2021	331,04	331,04	-28
2021	42102745812	29/06/2021	03/08/2021	28,15	28,15	-28
2021	42102746402	29/06/2021	03/08/2021	57,56	57,56	-28
2021	42102746399	29/06/2021	03/08/2021	32,01	32,01	-28
2021	42102745809	29/06/2021	03/08/2021	36,65	36,65	-28
2021	42102745811	29/06/2021	03/08/2021	86,58	86,58	-28
2021	42102745799	29/06/2021	03/08/2021	17,08	17,08	-28

2021	42102745803	29/06/2021	03/08/2021	20,10	20,10	-28
2021	42102745804	29/06/2021	03/08/2021	21,24	21,24	-28
2021	42102745796	29/06/2021	03/08/2021	27,32	27,32	-28
2021	42102745801	29/06/2021	03/08/2021	54,11	54,11	-28
2021	42102745798	29/06/2021	03/08/2021	24,45	24,45	-28
2021	42102745795	29/06/2021	03/08/2021	99,96	99,96	-28
2021	42102745802	29/06/2021	03/08/2021	55,25	55,25	-28
2021	42102745800	29/06/2021	03/08/2021	106,23	106,23	-28
2021	42102745797	29/06/2021	03/08/2021	20,29	20,29	-28
2021	42102743000	29/06/2021	03/08/2021	32,15	32,15	-28
2021	42102743004	29/06/2021	03/08/2021	13,95	13,95	-28
2021	42102743002	29/06/2021	03/08/2021	17,47	17,47	-28
2021	42102745793	29/06/2021	03/08/2021	88,29	88,29	-28
2021	42102743001	29/06/2021	03/08/2021	60,16	60,16	-28
2021	42102745794	29/06/2021	03/08/2021	32,65	32,65	-28
2021	42102742999	29/06/2021	03/08/2021	41,28	41,28	-28
2021	42102743003	29/06/2021	03/08/2021	13,95	13,95	-28
2021	42102743006	29/06/2021	03/08/2021	31,52	31,52	-28
2021	42102743005	29/06/2021	03/08/2021	159,68	159,68	-28
2021	117/E	11/06/2021	11/07/2021	16.432,08	16.432,08	-5
2021	42102742998	29/06/2021	03/08/2021	73,58	73,58	-28
2021	42102742996	29/06/2021	03/08/2021	4,91	4,91	-28
2021	42102742997	29/06/2021	03/08/2021	66,63	66,63	-28
2021	1093	24/06/2021	31/07/2021	192,20	192,20	-25
2021	1095/04	30/06/2021	31/07/2021	582,05	582,05	-25
2021	2/PA	23/06/2021	23/07/2021	4.800,00	4.800,00	17
2021	48	24/06/2021	30/07/2021	80.038,29	80.038,30	0
2021	45	25/06/2021	25/07/2021	11.200,00	11.200,00	15
2021	149/PA	30/06/2021	31/07/2021	750,20	750,20	-18
2021	150/PA	30/06/2021	31/07/2021	99,00	99,00	-18

2021	PAE0022157	30/06/2021	31/07/2021	151,28	151,28	-18
2021	3017000093	30/06/2021	31/07/2021	93,90	93,90	-18
2021	673 FNS	09/07/2021	08/08/2021	70,00	70,00	-5
2021	498 PAS	12/07/2021	11/08/2021	1.505,70	1.505,70	-29
2021	160	30/06/2021	30/07/2021	450,00	450,00	-17
2021	3017000084	29/06/2021	29/07/2021	262,50	262,50	-16
2021	375	28/06/2021	28/07/2021	3.525,00	3.525,00	33
2021	0349594377	29/06/2021	27/12/2021	675,78	675,78	0
2021	353	30/06/2021	30/07/2021	2.515,97	2.515,97	-1
2021	130	30/06/2021	30/07/2021	820,00	820,00	-1
2021	FATTPA 15_21	02/07/2021	02/08/2021	6.512,36	6.512,36	-7
2021	239E	01/07/2021	18/08/2021	23.404,88	23.404,88	-19
2021	2021/220	30/06/2021	30/07/2021	1.480,00	1.480,00	-1
2021	49	01/07/2021	31/07/2021	300,00	300,00	-2
2021	16/PA	08/07/2021	07/08/2021	3.160,00	3.160,00	-9
2021	1	30/06/2021	30/07/2021	3.000,00	3.000,00	10
2021	8/192	30/06/2021	31/07/2021	54,55	54,55	-2
2021	21465507	19/07/2021	31/08/2021	858,00	858,00	-36
2021	2021E000007305	21/07/2021	20/08/2021	224,72	224,72	-25
2021	30/001	03/07/2021	03/08/2021	36.935,15	36.935,15	-8
2021	42103058954	21/07/2021	10/08/2021	29,59	29,59	-8
2021	2040/210017643	09/07/2021	30/09/2021	651,64	651,64	-63
2021	4/45	30/06/2021	31/07/2021	17.057,45	17.057,45	-1
2021	42103168039	28/07/2021	01/09/2021	62,53	62,53	-30
2021	42103168038	28/07/2021	01/09/2021	60,77	60,77	-30
2021	42103168045	28/07/2021	01/09/2021	30,70	30,70	-30
2021	42103168044	28/07/2021	01/09/2021	17,88	17,88	-30

2021	42103168041	28/07/2021	01/09/2021	21,05	21,05	-30
2021	42103168034	28/07/2021	01/09/2021	19,74	19,74	-30
2021	42103168031	28/07/2021	01/09/2021	16,29	16,29	-30
2021	42103168036	28/07/2021	01/09/2021	37,46	37,46	-30
2021	42103168033	28/07/2021	01/09/2021	260,26	260,26	-30
2021	42103168035	28/07/2021	01/09/2021	1,65	1,65	-30
2021	42103168032	28/07/2021	01/09/2021	124,62	124,62	-30
2021	42103168037	28/07/2021	01/09/2021	4,91	4,91	-30
2021	42103168043	28/07/2021	01/09/2021	17,91	17,91	-30
2021	42103168042	28/07/2021	01/09/2021	53,27	53,27	-30
2021	42103168040	28/07/2021	01/09/2021	39,49	39,49	-30
2021	42103168047	28/07/2021	01/09/2021	29,84	29,84	-30
2021	42103168030	28/07/2021	01/09/2021	21,03	21,03	-30
2021	42103168029	28/07/2021	01/09/2021	68,43	68,43	-30
2021	42103172523	28/07/2021	01/09/2021	288,22	288,22	-30
2021	42103172510	28/07/2021	01/09/2021	99,66	99,66	-30
2021	42103172522	28/07/2021	01/09/2021	7,37	7,37	-30
2021	42103172512	28/07/2021	01/09/2021	33,60	33,60	-30
2021	42103168051	28/07/2021	01/09/2021	46,59	46,59	-30
2021	42103172514	28/07/2021	01/09/2021	16,25	16,25	-30
2021	42103168046	28/07/2021	01/09/2021	115,00	115,00	-30
2021	42103172508	28/07/2021	01/09/2021	68,23	68,23	-30
2021	42103168049	28/07/2021	01/09/2021	13,95	13,95	-30
2021	42103172521	28/07/2021	01/09/2021	33,09	33,09	-30
2021	42103168052	28/07/2021	01/09/2021	339,04	339,04	-30
2021	42103172513	28/07/2021	01/09/2021	41,19	41,19	-30
2021	42103168050	28/07/2021	01/09/2021	18,11	18,11	-30
2021	42103168048	28/07/2021	01/09/2021	28,03	28,03	-30
2021	42103172509	28/07/2021	01/09/2021	34,48	34,48	-30
2021	42103172519	28/07/2021	01/09/2021	18,06	18,06	-30



2021	42103172517	28/07/2021	01/09/2021	73,43	73,43	-30
2021	42103172511	28/07/2021	01/09/2021	25,18	25,18	-30
2021	42103172520	28/07/2021	01/09/2021	544,88	544,88	-30
2021	42103172516	28/07/2021	01/09/2021	48,83	48,83	-30
2021	42103172515	28/07/2021	01/09/2021	92,55	92,55	-30
2021	42103172518	28/07/2021	01/09/2021	18,41	18,41	-30
2021	42103168027	28/07/2021	01/09/2021	85,83	85,83	-30
2021	42103168026	28/07/2021	01/09/2021	46,07	46,07	-30
2021	42103168028	28/07/2021	01/09/2021	30,56	30,56	-30
2021	42103168025	28/07/2021	01/09/2021	33,91	33,91	-30
2021	270	30/06/2021	30/07/2021	79,06	79,06	-1
2021	66	30/06/2021	31/08/2021	1.613,60	1.613,60	-4
2021	877/PA	07/07/2021	31/08/2021	91,13	91,13	-32
2021	1144 FNS	15/07/2021	14/08/2021	60,00	60,00	-11
2021	1172 FNS	15/07/2021	14/08/2021	49,00	49,00	-11
2021	115	28/07/2021	28/09/2021	29.619,51	29.619,51	-50
2021	114	28/07/2021	28/09/2021	3.052,81	3.052,81	-50
2021	6900001051	31/07/2021	30/08/2021	252,08	252,08	-5
2021	146PA	16/07/2021	31/08/2021	5.300,00	5.300,00	-22
2021	396 PA	27/07/2021	27/08/2021	10.940,00	10.940,01	-17
2021	3017000103	31/07/2021	30/08/2021	168,90	168,90	-20
2021	5/FE	01/08/2021	09/09/2021	1.400,00	1.400,00	-30
2021	265/66	26/07/2021	30/09/2021	2.500,00	2.500,00	-51
2021	1/210245	30/07/2021	30/08/2021	459,00	459,00	21
2021	1021670839	06/08/2021	06/09/2021	340,00	340,00	-12
2021	429 PA	02/08/2021	02/09/2021	42.947,66	42.947,66	-8
2021	SP/0000038	31/07/2021	30/08/2021	123,75	123,75	-10
2021	42103324054	20/08/2021	19/09/2021	27,56	27,56	-25

2021	626 PAS	06/08/2021	05/09/2021	1.050,00	1.050,00	-11
2021	14	05/08/2021	04/09/2021	14.500,00	14.500,00	-3
2021	42103405413	24/08/2021	02/11/2021	98,29	98,29	-56
2021	130/D	31/07/2021	31/08/2021	211,40	211,40	-4
2021	340	31/07/2021	30/08/2021	119,34	119,34	-3
2021	21519072	16/08/2021	30/09/2021	858,00	858,00	-34
2021	123	26/08/2021	26/09/2021	20.166,32	20.166,32	-19
2021	122	26/08/2021	26/09/2021	2.291,49	2.291,49	-19
2021	436/A	13/08/2021	12/09/2021	4.830,00	4.830,00	-13
2021	54	13/08/2021	28/09/2021	3.603,54	3.603,54	22
2021	86	06/08/2021	06/09/2021	6.200,00	6.200,00	21
2021	42103741871	31/08/2021	05/10/2021	55,30	55,30	-28
2021	42103741870	31/08/2021	05/10/2021	87,38	87,38	-28
2021	42103741878	31/08/2021	05/10/2021	93,98	93,98	-28
2021	42103741873	31/08/2021	05/10/2021	14,04	14,04	-28
2021	42103741879	31/08/2021	05/10/2021	67,68	67,68	-28
2021	42103741874	31/08/2021	05/10/2021	42,93	42,93	-28
2021	42103741877	31/08/2021	05/10/2021	47,64	47,64	-28
2021	42103741872	31/08/2021	05/10/2021	33,08	33,08	-28
2021	42103741869	31/08/2021	05/10/2021	4,12	4,12	-28
2021	42103741875	31/08/2021	05/10/2021	14,45	14,45	-28
2021	42103741876	31/08/2021	05/10/2021	17,83	17,83	-28
2021	42103743025	31/08/2021	05/10/2021	53,59	53,59	-28
2021	42103741884	31/08/2021	05/10/2021	274,44	274,44	-28
2021	42103743039	31/08/2021	05/10/2021	7,21	7,21	-28
2021	42103743035	31/08/2021	05/10/2021	14,79	14,79	-28
2021	42103743036	31/08/2021	05/10/2021	12,24	12,24	-28
2021	42103741882	31/08/2021	05/10/2021	15,31	15,31	-28
2021	42103743037	31/08/2021	05/10/2021	436,17	436,17	-28
2021	42103743049	31/08/2021	05/10/2021	231,96	231,96	-28

2021	42103743032	31/08/2021	05/10/2021	137,14	137,14	-28
2021	42103743043	31/08/2021	05/10/2021	50,52	50,52	-28
2021	42103743042	31/08/2021	05/10/2021	39,44	39,44	-28
2021	42103743048	31/08/2021	05/10/2021	110,91	110,91	-28
2021	42103741881	31/08/2021	05/10/2021	11,17	11,17	-28
2021	42103743027	31/08/2021	05/10/2021	83,65	83,65	-28
2021	42103743050	31/08/2021	05/10/2021	15,04	15,04	-28
2021	42103743046	31/08/2021	05/10/2021	17,01	17,01	-28
2021	42103743047	31/08/2021	05/10/2021	29,78	29,78	-28
2021	42103743028	31/08/2021	05/10/2021	20,91	20,91	-28
2021	42103743041	31/08/2021	05/10/2021	23,49	23,49	-28
2021	42103743034	31/08/2021	05/10/2021	62,19	62,19	-28
2021	42103743051	31/08/2021	05/10/2021	30,31	30,31	-28
2021	42103743030	31/08/2021	05/10/2021	39,71	39,71	-28
2021	42103743045	31/08/2021	05/10/2021	93,20	93,20	-28
2021	42103743044	31/08/2021	05/10/2021	24,10	24,10	-28
2021	42103743029	31/08/2021	05/10/2021	91,10	91,10	-28
2021	42103741880	31/08/2021	05/10/2021	23,19	23,19	-28
2021	42103743033	31/08/2021	05/10/2021	43,70	43,70	-28
2021	42103743040	31/08/2021	05/10/2021	251,07	251,07	-28
2021	42103743031	31/08/2021	05/10/2021	12,39	12,39	-28
2021	42103741883	31/08/2021	05/10/2021	36,89	36,89	-28
2021	42103743038	31/08/2021	05/10/2021	45,69	45,69	-28
2021	42103743026	31/08/2021	05/10/2021	28,47	28,47	-28
2021	235/03	31/08/2021	30/09/2021	165,00	165,00	-23
2021	6900001352	31/08/2021	30/09/2021	191,80	191,80	-23
2021	3017000124	31/08/2021	30/09/2021	131,40	131,40	-22
2021	2040/210020397	27/08/2021	31/10/2021	306,36	306,36	-53
2021	2040/210021202	31/08/2021	31/10/2021	197,32	197,32	-53
2021	206	31/08/2021	30/09/2021	450,00	450,00	-22

2021	2021S3001655	30/08/2021	31/10/2021	313,78	313,78	-53
2021	3907	31/08/2021	30/09/2021	434,00	434,00	33
2021	PAE0029528	31/08/2021	30/09/2021	149,71	149,70	-16
2021	133	10/09/2021	10/10/2021	2.733,18	2.733,18	-25
2021	36PA	30/08/2021	30/09/2021	369,00	369,00	-15
2021	34PA	30/08/2021	30/09/2021	54,00	54,00	-15
2021	35PA	30/08/2021	30/09/2021	524,00	524,00	-15
2021	90	20/08/2021	31/10/2021	5.041,65	5.041,65	-41
2021	2040/210020398	27/08/2021	31/10/2021	115,80	115,80	-11
2021	404	31/08/2021	30/09/2021	60,82	60,82	-10
2021	0000042PA	31/08/2021	30/09/2021	107,84	107,84	-10
2021	9	30/08/2021	29/10/2021	355,26	355,26	0
2021	10	17/09/2021	16/10/2021	2.200,00	2.200,00	-26
2021	216/EL	15/09/2021	15/10/2021	625,00	625,00	-25
2021	8/307	31/08/2021	30/09/2021	184,80	184,80	-10
2021	1220/00	31/08/2021	30/09/2021	258,11	258,11	-10
2021	184	31/08/2021	18/10/2021	40.400,00	40.400,00	0
2021	182	31/08/2021	18/10/2021	20.748,16	20.748,16	0
2021	62	07/09/2021	18/10/2021	24.700,00	24.700,00	0
2021	203	10/09/2021	10/10/2021	16.220,10	16.220,10	10
2021	2021E000009895	21/09/2021	21/10/2021	214,72	214,72	-24
2021	2040/210022590	17/09/2021	30/11/2021	80,75	80,75	-42
2021	21570008	20/09/2021	31/10/2021	858,00	858,00	-34
2021	263	18/09/2021	18/10/2021	265,98	265,98	-14
2021	42103988660	21/09/2021	20/10/2021	84,54	84,54	-23
2021	209	28/09/2021	28/10/2021	24.663,30	24.663,30	-29
2021	A1315	27/09/2021	27/10/2021	5.568,00	5.568,00	-23
2021	208	28/09/2021	28/10/2021	33.487,30	33.487,30	-29
2021	14/C	28/09/2021	29/10/2021	52.126,09	52.126,09	-30
2021	17/L	28/09/2021	29/10/2021	42.726,30	42.726,30	-30
2021	0073393756	28/09/2021	28/10/2021	426,00	426,00	-24

2021	265/03	30/09/2021	30/10/2021	63,00	63,00	-26
2021	1420000270	17/09/2021	31/10/2021	103,00	103,00	-12
2021	3/PA	20/09/2021	20/10/2021	585,00	585,00	-8
2021	6900001685	30/09/2021	30/10/2021	147,96	147,96	-19
2021	6/PA-21	24/09/2021	27/12/2021	652,00	652,00	0
2021	42104219265	28/09/2021	02/11/2021	199,06	199,06	-22
2021	42104219258	28/09/2021	02/11/2021	98,20	98,20	-22
2021	42104219262	28/09/2021	02/11/2021	83,43	83,43	-22
2021	42104219263	28/09/2021	02/11/2021	27,27	27,27	-22
2021	42104219261	28/09/2021	02/11/2021	24,47	24,47	-22
2021	42104219259	28/09/2021	02/11/2021	32,47	32,47	-22
2021	42104219260	28/09/2021	02/11/2021	139,30	139,30	-22
2021	42104219264	28/09/2021	02/11/2021	16,61	16,61	-22
2021	42104219289	28/09/2021	02/11/2021	24,22	24,22	-22
2021	42104219270	28/09/2021	02/11/2021	513,05	513,05	-22
2021	42104219286	28/09/2021	02/11/2021	83,13	83,13	-22
2021	42104219277	28/09/2021	02/11/2021	77,08	77,08	-22
2021	42104219275	28/09/2021	02/11/2021	47,54	47,54	-22
2021	42104219285	28/09/2021	02/11/2021	9,41	9,41	-22
2021	42104223807	28/09/2021	02/11/2021	17,12	17,12	-22
2021	42104219282	28/09/2021	02/11/2021	269,35	269,35	-22
2021	42104223809	28/09/2021	02/11/2021	79,54	79,54	-22
2021	42104219284	28/09/2021	02/11/2021	30,43	30,43	-22
2021	42104219279	28/09/2021	02/11/2021	33,15	33,15	-22
2021	42104223808	28/09/2021	02/11/2021	21,08	21,08	-22
2021	42104219280	28/09/2021	02/11/2021	129,22	129,22	-22
2021	42104219281	28/09/2021	02/11/2021	128,42	128,42	-22
2021	42104223812	28/09/2021	02/11/2021	27,65	27,65	-22
2021	42104219268	28/09/2021	02/11/2021	24,67	24,67	-22
2021	42104219266	28/09/2021	02/11/2021	98,16	98,16	-22

2021	42104223810	28/09/2021	02/11/2021	123,41	123,41	-22
2021	42104219287	28/09/2021	02/11/2021	65,79	65,79	-22
2021	42104219273	28/09/2021	02/11/2021	292,75	292,75	-22
2021	42104219274	28/09/2021	02/11/2021	22,31	22,31	-22
2021	42104219278	28/09/2021	02/11/2021	129,88	129,88	-22
2021	42104219271	28/09/2021	02/11/2021	100,50	100,50	-22
2021	42104219272	28/09/2021	02/11/2021	10,92	10,92	-22
2021	42104223813	28/09/2021	02/11/2021	14,55	14,55	-22
2021	42104219288	28/09/2021	02/11/2021	36,85	36,85	-22
2021	42104219283	28/09/2021	02/11/2021	15,04	15,04	-22
2021	42104223806	28/09/2021	02/11/2021	56,37	56,37	-22
2021	42104219269	28/09/2021	02/11/2021	17,66	17,66	-22
2021	42104223811	28/09/2021	02/11/2021	68,63	68,63	-22
2021	42104219267	28/09/2021	02/11/2021	49,57	49,57	-22
2021	42104219276	28/09/2021	02/11/2021	101,94	101,94	-22
2021	42104223815	28/09/2021	02/11/2021	52,32	52,32	-22
2021	42104223814	28/09/2021	02/11/2021	46,54	46,54	-22
2021	42104223816	28/09/2021	02/11/2021	256,59	256,59	-22
2021	195/PA	30/09/2021	31/10/2021	825,00	825,00	-20
2021	113/02	05/10/2021	05/11/2021	125,00	125,00	-24
2021	3017000159	30/09/2021	30/10/2021	112,50	112,50	-18
2021	437	30/09/2021	30/10/2021	100,41	100,41	-15
2021	1403/00	30/09/2021	31/10/2021	83,12	83,12	-16
2021	438	30/09/2021	30/10/2021	38,52	38,52	-15
2021	475	30/09/2021	30/10/2021	304,26	304,26	-15
2021	442	05/10/2021	05/11/2021	300,00	300,00	-18
2021	1311 FNS	12/10/2021	11/11/2021	176,00	176,00	-24
2021	1309 FNS	12/10/2021	11/11/2021	602,00	602,00	-24
2021	605 PA	23/09/2021	23/10/2021	57.263,54	57.263,54	-4

2021	41	08/10/2021	07/11/2021	8.742,03	8.742,03	-20
2021	221	30/09/2021	30/10/2021	20.748,16	20.748,16	-12
2021	1410002439	30/09/2021	31/10/2021	101,92	101,92	-12
2021	1603/04	30/09/2021	31/10/2021	374,89	374,89	-12
2021	1/607	30/09/2021	31/10/2021	4.371,54	4.371,54	-12
2021	58/00	14/10/2021	14/11/2021	225,00	225,00	-26
2021	42104320378	18/10/2021	31/12/2021	97,40	97,40	-31
2021	2040/210025465	08/10/2021	31/12/2021	125,00	125,00	-73
2021	78	15/10/2021	19/11/2021	2.953,72	2.953,72	-30
2021	39	04/10/2021	19/11/2021	3.420,39	3.420,39	-30
2021	279/03	15/10/2021	15/11/2021	83,50	83,50	-24
2021	8/PA	04/10/2021	04/11/2021	75,00	75,00	-7
2021	10788	15/10/2021	15/12/2021	249,80	249,80	-48
2021	155	20/10/2021	20/11/2021	1.813,45	1.813,45	-18
2021	FATTPA 43_21	21/10/2021	21/11/2021	122,00	122,00	-27
2021	156	20/10/2021	20/11/2021	16.095,09	16.095,09	-18
2021	42104513314	22/10/2021	11/11/2021	99,31	99,31	-9
2021	459	22/10/2021	22/11/2021	300,00	300,00	-25
2021	2040/210026136	15/10/2021	31/12/2021	1.192,00	1.192,00	-64
2021	2040/210026696	22/10/2021	31/12/2021	88,00	88,00	-64
2021	2040/210026697	22/10/2021	31/12/2021	375,78	375,78	-64
2021	1021671299	19/10/2021	19/11/2021	1.010,00	1.010,00	-22
2021	10848	27/10/2021	27/12/2021	204,75	204,75	-60
2021	151	13/10/2021	28/12/2021	107.556,83	107.556,83	0
2021	17	19/10/2021	28/11/2021	355,26	355,26	-30
2021	210625905	18/10/2021	29/11/2021	858,00	858,00	-27
2021	42104722464	28/10/2021	02/12/2021	143,55	143,55	-30
2021	42104722468	28/10/2021	02/12/2021	16,78	16,78	-30
2021	42104719625	28/10/2021	02/12/2021	46,35	46,35	-30

2021	42104722465	28/10/2021	02/12/2021	24,19	24,19	-30
2021	42104722467	28/10/2021	02/12/2021	37,24	37,24	-30
2021	42104719616	28/10/2021	02/12/2021	29,55	29,55	-30
2021	42104719626	28/10/2021	02/12/2021	144,34	144,34	-30
2021	42104719620	28/10/2021	02/12/2021	35,97	35,97	-30
2021	42104719618	28/10/2021	02/12/2021	94,24	94,24	-30
2021	42104719617	28/10/2021	02/12/2021	7,16	7,16	-30
2021	42104719622	28/10/2021	02/12/2021	56,25	56,25	-30
2021	42104719619	28/10/2021	02/12/2021	73,39	73,39	-30
2021	42104722466	28/10/2021	02/12/2021	41,69	41,69	-30
2021	42104722470	28/10/2021	02/12/2021	95,18	95,18	-30
2021	42104719628	28/10/2021	02/12/2021	28,78	28,78	-30
2021	42104719630	28/10/2021	02/12/2021	46,31	46,31	-30
2021	42104719629	28/10/2021	02/12/2021	14,57	14,57	-30
2021	42104719623	28/10/2021	02/12/2021	16,63	16,63	-30
2021	42104722463	28/10/2021	02/12/2021	32,92	32,92	-30
2021	42104719624	28/10/2021	02/12/2021	17,73	17,73	-30
2021	42104719627	28/10/2021	02/12/2021	66,42	66,42	-30
2021	42104722469	28/10/2021	02/12/2021	153,81	153,81	-30
2021	42104719631	28/10/2021	02/12/2021	54,18	54,18	-30
2021	42104719632	28/10/2021	02/12/2021	262,76	262,76	-30
2021	42104722462	28/10/2021	02/12/2021	88,43	88,43	-30
2021	42104722471	28/10/2021	02/12/2021	112,95	112,95	-30
2021	42104722487	28/10/2021	02/12/2021	15,04	15,04	-30
2021	42104722486	28/10/2021	02/12/2021	300,20	300,20	-30
2021	42104722482	28/10/2021	02/12/2021	76,73	76,73	-30
2021	42104722485	28/10/2021	02/12/2021	144,50	144,50	-30
2021	42104722475	28/10/2021	02/12/2021	45,52	45,52	-30
2021	42104722478	28/10/2021	02/12/2021	29,83	29,83	-30
2021	42104722474	28/10/2021	02/12/2021	485,38	485,38	-30



2021	42104722483	28/10/2021	02/12/2021	32,79	32,79	-30
2021	42104722473	28/10/2021	02/12/2021	25,98	25,98	-30
2021	42104722476	28/10/2021	02/12/2021	10,45	10,45	-30
2021	42104722480	28/10/2021	02/12/2021	107,40	107,40	-30
2021	42104722479	28/10/2021	02/12/2021	51,99	51,99	-30
2021	42104722477	28/10/2021	02/12/2021	332,84	332,84	-30
2021	42104722484	28/10/2021	02/12/2021	122,44	122,44	-30
2021	42104722472	28/10/2021	02/12/2021	24,07	24,07	-30
2021	42104722481	28/10/2021	02/12/2021	71,21	71,21	-30
2021	FATTPA 7_21	19/10/2021	19/11/2021	6.122,66	6.122,66	-11
2021	HT 226/2021	05/10/2021	05/11/2021	4.265,00	4.265,00	0
2021	229	14/10/2021	15/11/2021	393,03	393,03	15
2021	36/C	04/11/2021	04/12/2021	52,00	52,00	-26
2021	6900001917	31/10/2021	30/11/2021	350,72	350,72	-22
2021	1/E1	04/11/2021	31/12/2021	799,62	799,62	-52
2021	6/PA	03/11/2021	03/12/2021	1.580,00	1.580,00	-24
2021	2021S3002187	28/10/2021	10/01/2022	366,92	366,92	-62
2021	S161/DEP/158/E2021	28/10/2021	12/12/2021	53.560,66	53.560,66	-33
2021	0030048767	25/10/2021	10/12/2021	1.261,16	1.261,16	18
2021	375 PA	20/10/2021	20/11/2021	6.098,84	6.098,84	37
2021	000188/PA	29/10/2021	29/11/2021	1.149,60	1.149,60	4
2021	5/PA	26/10/2021	26/11/2021	33.600,00	33.600,00	-3
2021	475/00	08/11/2021	15/12/2021	85,00	85,00	-30
2021	170	10/11/2021	10/12/2021	2.733,18	2.733,18	-25
2021	PAE0039684	31/10/2021	30/11/2021	153,44	153,43	-15
2021	1599 FNS	15/11/2021	15/12/2021	362,00	362,00	-26
2021	1529 FNS	15/11/2021	15/12/2021	43,00	43,00	-26
2021	39145787	15/11/2021	31/12/2021	858,00	858,00	-42

2021	1576 FNS	15/11/2021	15/12/2021	88,00	88,00	-26
2021	3/PA	31/10/2021	30/11/2021	1.052,00	1.052,00	-11
2021	495	30/10/2021	30/11/2021	62,30	62,30	-11
2021	1614/00	31/10/2021	19/12/2021	169,90	169,90	-30
2021	136	15/11/2021	31/01/2022	1.945,21	1.945,21	-73
2021	496	30/10/2021	30/11/2021	129,84	129,84	-11
2021	191/D	31/10/2021	30/11/2021	115,72	115,72	-11
2021	25	08/11/2021	08/12/2021	3.843,00	3.843,00	6
2021	SP/0000088	31/10/2021	30/11/2021	222,75	222,75	-5
2021	SP/0000085	31/10/2021	30/11/2021	689,80	689,80	-5
2021	SP/0000089	31/10/2021	30/11/2021	173,25	173,25	-5
2021	2021E000012443	21/11/2021	21/12/2021	224,72	224,72	-21
2021	489	27/10/2021	27/11/2021	400,00	400,00	-2
2021	287	23/11/2021	23/12/2021	1.969,48	1.969,48	-23
2021	241	23/11/2021	23/12/2021	1.900,00	1.900,00	-23
2021	25	05/11/2021	27/12/2021	42.555,51	42.555,51	0
2021	AM00151592	28/10/2021	31/12/2021	2.155,00	2.155,00	-31
2021	42104976487	23/11/2021	13/12/2021	110,71	110,71	-13
2021	42105150661	26/11/2021	31/12/2021	64,43	64,43	-31
2021	42105150660	26/11/2021	31/12/2021	91,76	91,76	-31
2021	42105150673	26/11/2021	31/12/2021	69,35	69,35	-31
2021	42105150672	26/11/2021	31/12/2021	32,99	32,99	-31
2021	42105150668	26/11/2021	31/12/2021	187,49	187,49	-31
2021	42105150671	26/11/2021	31/12/2021	10,36	10,36	-31
2021	42105150659	26/11/2021	31/12/2021	4,55	4,55	-31
2021	42105150667	26/11/2021	31/12/2021	11,96	11,96	-31
2021	42105150666	26/11/2021	31/12/2021	11,59	11,59	-31
2021	42105150662	26/11/2021	31/12/2021	26,75	26,75	-31
2021	42105150674	26/11/2021	31/12/2021	337,87	337,87	-31

2021	42105150669	26/11/2021	31/12/2021	55,90	55,90	-31
2021	42105150670	26/11/2021	31/12/2021	22,28	22,28	-31
2021	42105150665	26/11/2021	31/12/2021	12,15	12,15	-31
2021	42105153464	26/11/2021	31/12/2021	407,49	407,49	-31
2021	42105153454	26/11/2021	31/12/2021	20,24	20,24	-31
2021	42105153453	26/11/2021	31/12/2021	18,90	18,90	-31
2021	42105153472	26/11/2021	31/12/2021	172,98	172,98	-31
2021	42105153467	26/11/2021	31/12/2021	68,70	68,70	-31
2021	42105153463	26/11/2021	31/12/2021	7,44	7,44	-31
2021	42105153455	26/11/2021	31/12/2021	11,86	11,86	-31
2021	42105153449	26/11/2021	31/12/2021	68,22	68,22	-31
2021	42105153450	26/11/2021	31/12/2021	39,37	39,37	-31
2021	42105153468	26/11/2021	31/12/2021	46,26	46,26	-31
2021	42105153459	26/11/2021	31/12/2021	15,60	15,60	-31
2021	42105153460	26/11/2021	31/12/2021	15,05	15,05	-31
2021	42105153465	26/11/2021	31/12/2021	42,37	42,37	-31
2021	42105153456	26/11/2021	31/12/2021	127,43	127,43	-31
2021	42105153458	26/11/2021	31/12/2021	68,82	68,82	-31
2021	42105153457	26/11/2021	31/12/2021	67,34	67,34	-31
2021	42105153451	26/11/2021	31/12/2021	79,39	79,39	-31
2021	42105153461	26/11/2021	31/12/2021	551,16	551,16	-31
2021	42105153470	26/11/2021	31/12/2021	22,55	22,55	-31
2021	42105153462	26/11/2021	31/12/2021	52,66	52,66	-31
2021	42105153466	26/11/2021	31/12/2021	63,82	63,82	-31
2021	42105153469	26/11/2021	31/12/2021	80,50	80,50	-31
2021	42105153474	26/11/2021	31/12/2021	8,97	8,97	-31
2021	42105153475	26/11/2021	31/12/2021	21,46	21,46	-31
2021	42105153471	26/11/2021	31/12/2021	99,61	99,61	-31
2021	42105153452	26/11/2021	31/12/2021	19,17	19,17	-31
2021	42105153473	26/11/2021	31/12/2021	357,90	357,90	-31

2021	42105150663	26/11/2021	31/12/2021	57,57	57,57	-31
2021	42105150664	26/11/2021	31/12/2021	45,73	45,73	-31
2021	68/00	26/11/2021	30/12/2021	21.772,61	21.772,61	-27
2021	43/PA	15/11/2021	31/12/2021	2.693,01	2.693,01	-3
2021	FATTPA 22_21	15/11/2021	31/12/2021	5.244,01	5.244,01	-28
2021	302	26/11/2021	26/12/2021	131.319,64	131.319,64	-23
2021	744 PA	17/11/2021	17/12/2021	28.631,77	28.631,77	-10
2021	11/PA-21	19/11/2021	27/12/2021	721,31	721,31	0
2021	0000062PA	30/11/2021	30/12/2021	64,00	64,00	-23
2021	1666/21/PA	02/12/2021	06/01/2022	144,00	144,00	-30
2021	2040/210030714	26/11/2021	31/01/2022	112,76	112,76	-55
2021	34/2021	07/12/2021	12/01/2022	6.936,52	6.936,52	-29
2021	6900002209	30/11/2021	30/12/2021	301,40	301,40	-16
2021	277 PA	07/12/2021	05/02/2022	4.654,67	4.654,67	-53
2021	SP/0000119	30/11/2021	30/12/2021	99,00	99,00	-16
2021	169	30/11/2021	30/12/2021	280,00	280,00	-16
2021	435	30/11/2021	30/12/2021	980,00	980,00	-16
2021	SP/0000113	30/11/2021	30/12/2021	1.847,33	1.847,33	-16
2021	FPA 848/21	30/11/2021	31/12/2021	1.200,00	1.200,00	-17
2021	616	24/11/2021	31/12/2021	8.719,20	8.719,20	-3
2021	0030049521	07/12/2021	22/01/2022	2.230,45	2.230,45	-25
2021	558	30/11/2021	30/12/2021	137,09	137,09	-3
2021	1826/00	30/11/2021	31/12/2021	182,05	182,05	-4
2021	101	14/12/2021	31/12/2021	10.569,53	10.569,53	-4
2021	39198868	13/12/2021	31/01/2022	858,00	858,00	-35
2021	1584 PAS	20/12/2021	31/01/2022	1.161,54	1.161,54	-35
2021	35/04	20/12/2021	20/01/2022	2.280,00	2.280,00	-24
2021	42105571329	24/12/2021	28/01/2022	77,32	77,32	-31
2021	42105571331	24/12/2021	28/01/2022	16,49	16,49	-31

2021	42105571332	24/12/2021	28/01/2022	9,10	9,10	-31
2021	42105328116	20/12/2021	28/02/2022	75,52	75,52	-62
2021	42105384335	21/12/2021	10/01/2022	121,17	121,17	-13
2021	16/PA-21	15/12/2021	26/01/2022	721,31	721,31	-30
2021	42105591259	24/12/2021	28/01/2022	72,45	72,45	-31
2021	42105591260	24/12/2021	28/01/2022	70,86	70,86	-31
2021	42105591253	24/12/2021	28/01/2022	86,02	86,02	-31
2021	42105571340	24/12/2021	28/01/2022	372,99	372,99	-31
2021	42105591255	24/12/2021	28/01/2022	13,93	13,93	-31
2021	42105591256	24/12/2021	28/01/2022	21,31	21,31	-31
2021	42105591263	24/12/2021	28/01/2022	613,67	613,67	-31
2021	42105591275	24/12/2021	28/01/2022	389,23	389,23	-31
2021	42105591264	24/12/2021	28/01/2022	49,64	49,64	-31
2021	42105591276	24/12/2021	28/01/2022	8,97	8,97	-31
2021	42105591273	24/12/2021	28/01/2022	79,13	79,13	-31
2021	42105591274	24/12/2021	28/01/2022	191,98	191,98	-31
2021	42105591277	24/12/2021	28/01/2022	21,97	21,97	-31
2021	42105591271	24/12/2021	28/01/2022	19,80	19,80	-31
2021	42105591266	24/12/2021	28/01/2022	458,38	458,38	-31
2021	42105591268	24/12/2021	28/01/2022	69,01	69,01	-31
2021	42105591269	24/12/2021	28/01/2022	73,94	73,94	-31
2021	42105591265	24/12/2021	28/01/2022	7,08	7,08	-31
2021	42105591272	24/12/2021	28/01/2022	28,24	28,24	-31
2021	42105591270	24/12/2021	28/01/2022	56,21	56,21	-31
2021	42105571335	24/12/2021	28/01/2022	49,75	49,75	-31
2021	42105591254	24/12/2021	28/01/2022	19,39	19,39	-31
2021	42105571338	24/12/2021	28/01/2022	41,29	41,29	-31
2021	42105591251	24/12/2021	28/01/2022	97,30	97,30	-31
2021	42105591257	24/12/2021	28/01/2022	11,76	11,76	-31
2021	42105591258	24/12/2021	28/01/2022	124,34	124,34	-31

2021	42105571334	24/12/2021	28/01/2022	215,55	215,55	-31
2021	42105571333	24/12/2021	28/01/2022	9,10	9,10	-31
2021	42105591261	24/12/2021	28/01/2022	45,18	45,18	-31
2021	42105591267	24/12/2021	28/01/2022	44,07	44,07	-31
2021	42105591252	24/12/2021	28/01/2022	44,29	44,29	-31
2021	42105591262	24/12/2021	28/01/2022	13,73	13,73	-31
2021	42105571339	24/12/2021	28/01/2022	173,68	173,68	-31
2021	42105571337	24/12/2021	28/01/2022	15,34	15,34	-31
2021	42105571336	24/12/2021	28/01/2022	24,02	24,02	-31
2021	42105571330	24/12/2021	28/01/2022	54,20	54,20	-31
2021	42105571328	24/12/2021	28/01/2022	26,10	26,10	-31
2021	42105571327	24/12/2021	28/01/2022	70,70	70,70	-31
2021	42105571325	24/12/2021	28/01/2022	4,55	4,55	-31
2021	42105571326	24/12/2021	28/01/2022	93,02	93,02	-31
2021	FATTPA 907_21	30/11/2021	31/12/2021	1.600,00	1.600,00	-4
2021	1621022286	21/12/2021	26/01/2022	170,63	170,63	-30
2021	1434 PAS	16/12/2021	31/01/2022	1.050,00	1.050,00	-35
2021	9	24/11/2021	14/01/2022	400,00	400,00	-18
2021	2040/210033933	17/12/2021	28/02/2022	184,80	184,80	-63
2021	05	22/12/2021	26/01/2022	11.515,58	11.515,58	-29
2021	SP/0000132	20/12/2021	19/01/2022	1.898,46	1.898,46	-22
2021	SP/0000130	14/12/2021	14/01/2022	159,57	159,57	-17
2021	FPA 4/21	17/12/2021	27/01/2022	497,25	497,25	-30
2021	000097/PA	15/12/2021	31/01/2022	950,00	950,00	-34
2021	5/2	15/12/2021	31/01/2022	7.840,00	7.840,00	-34
2021	365	13/12/2021	27/01/2022	15.279,31	15.279,31	-30
2021	384	27/12/2021	27/01/2022	17.841,13	17.841,13	-30
2021	15	23/12/2021	22/01/2022	20.374,31	20.374,31	-25
2021	105	20/12/2021	27/01/2022	19.398,44	19.398,44	-30

2021	29	20/12/2021	27/01/2022	5.310,36	5.310,36	-30
<b>Total</b>				<b>2.251.434,09</b>	<b>2.251.434,10</b>	

Art. 41 comma 1 D.L. 24,04,2014 n. 66

Prospetto importo dei pagamenti relativi a transazioni commerciali effettuati dopo la scadenza

Anno registrazione	Numero fattura	Data fattura	Data scadenza	Importo fattura (al netto iva split)	Importo pagato	Giorni medi pagamento
2021	PAE0047850	31/12/2020	31/01/2021	153,35	153,35	4
2021	01	05/01/2021	22/02/2021	3.066,71	3.066,71	2
2021	133 SPL	31/12/2020	08/02/2021	1.473,92	1.473,92	12
2021	144	31/12/2020	26/02/2021	10.750,00	10.750,00	7
2021	190	31/12/2020	28/02/2021	9.351,80	9.351,80	80
2021	192	31/12/2020	28/02/2021	3.657,26	3.657,26	80
2021	3 PA	15/01/2021	15/02/2021	5.614,38	5.614,38	18
2021	1/04	02/02/2021	02/03/2021	650,00	650,00	48
2021	15	01/02/2021	01/03/2021	5.030,50	5.030,50	4
2021	1/E	17/02/2021	17/03/2021	2.957,16	2.957,16	34
2021	3016000560	24/03/2021	23/04/2021	260,00	260,00	19
2021	3016000621	31/03/2021	30/04/2021	5.700,00	5.700,00	10
2021	3016000704	31/03/2021	30/04/2021	130,00	130,00	12
2021	FATTPA 2_21	06/04/2021	06/05/2021	1.367,77	1.367,77	8
2021	27/PA	31/01/2021	26/04/2021	647,38	647,38	1
2021	0000000093	23/04/2021	31/05/2021	22.750,00	22.750,00	14
2021	16	27/04/2021	27/05/2021	5.053,38	5.053,38	25
2021	47	29/04/2021	29/05/2021	1.775,45	1.775,45	23
2021	176	30/04/2021	30/05/2021	65,33	65,33	8
2021	610/00	31/05/2021	30/06/2021	43,05	43,05	6
2021	423 FNS	02/07/2021	01/08/2021	63,00	63,00	2

2021	2/PA	23/06/2021	23/07/2021	4.800,00	4.800,00	17
2021	45	25/06/2021	25/07/2021	11.200,00	11.200,00	15
2021	375	28/06/2021	28/07/2021	3.525,00	3.525,00	33
2021	1	30/06/2021	30/07/2021	3.000,00	3.000,00	10
2021	1/210245	30/07/2021	30/08/2021	459,00	459,00	21
2021	54	13/08/2021	28/09/2021	3.603,54	3.603,54	22
2021	86	06/08/2021	06/09/2021	6.200,00	6.200,00	21
2021	3907	31/08/2021	30/09/2021	434,00	434,00	33
2021	203	10/09/2021	10/10/2021	16.220,10	16.220,10	10
2021	229	14/10/2021	15/11/2021	393,03	393,03	15
2021	0030048767	25/10/2021	10/12/2021	1.261,16	1.261,16	18
2021	375 PA	20/10/2021	20/11/2021	6.098,84	6.098,84	37
2021	000188/PA	29/10/2021	29/11/2021	1.149,60	1.149,60	4
2021	25	08/11/2021	08/12/2021	3.843,00	3.843,00	6
Total				142.747,71	142.747,71	

**Indicatore di tempestività dei pagamenti**

(D.L. n. 66 del 24/4/2014)

Periodo di riferimento: Anno 2021

FATTURE		
Numero fatture liquidate	Importo complessivo (IVA esclusa)	Valore indicatore (*)
940	€ 2.252.220,10	<b>-9</b>

Il Sindaco  
Pellizzari Ketty  
(firmato digitalmente)

Il responsabile del servizio finanziario  
Elena Armani  
(firmato digitalmente)



3. DELIBERAZIONE DELLA CORTE DEI CONTI – SEZIONE DI CONTROLLO PER IL TRENTINO ALTO ADIGE/SUEDTIROL - SEDE DI TRENTO N. 214/2021/PRSE (COMUNE DI VALDAONE – CONSUNTIVO ESERCIZIO 2019).

Con riferimento alla deliberazione della Corte dei Conti – Sezione di controllo per il Trentino Alto Adige/Suedtirolo - Sede di Trento n. 214/2021/PRSE (Comune di Valdaone – consuntivo esercizio 2019), relativa all'esame del Rendiconto della Gestione 2019, la stessa stabiliva che *"I provvedimenti e le misure correttive adottate dall'ente, in esito alla presente deliberazione, al fine di rimuovere le criticità evidenziate, dovranno essere oggetto di specifica trattazione da inserire nella relazione al rendiconto dell'esercizio 2021 e saranno valutati nell'ambito delle successive attività di monitoraggio."*

A tale fine si dà atto che il Segretario comunale, con nota prot. 1364 del 14.02.2022 inviata a Sindaco, Giunta comunale, Responsabili dei Servizi di merito ed Organo di revisione economico finanziaria, ha invitato tali soggetti a comportamenti finalizzati alla rimozione delle criticità rilevate dalla Corte dei Conti adottando, per la futura azione amministrativa improntata a principi di sana gestione finanziaria, idonee misure correttive che coinvolgano la platea dei Soggetti a vario titolo interessati mediante atti e/o disposizioni organizzative vincolanti, da adottarsi secondo le rispettive competenze.

Si procede quindi all'esame specifico dei punti indicati nella delibera n. 214/2021/PRSE:

- la Corte dei Conti richiama il Comune di Valdaone su alcune criticità, tra cui la mancanza, come in molti altri Comuni, di norme regolamentari che disciplinino i limiti, i criteri e le modalità di affidamento di incarichi e consulenze; una disomogenea individuazione degli organi competenti ad adottare il provvedimento di affidamento; l'erronea imputazione delle spese per gli affidamenti di incarichi e consulenze, soprattutto rispetto alla distinta fattispecie degli appalti; il mancato rispetto degli obblighi di pubblicità e l'omessa trasmissione alla Corte dei Conti degli affidamenti di incarichi di consulenza superiori ad euro 5.000,00. Su questo punto i vari responsabili dei Servizi sono stati invitati a porre attenzione a quanto evidenziato ed a proporre una bozza di regolamento per la disciplina degli incarichi e consulenze.
- La Corte dei Conti richiama l'attenzione dell'Ente a rimuovere la criticità relativa alla ridotta capacità di riscossione delle entrate del Titolo III relative ai ruoli entrate patrimoniali, in conto residuo: con la presente si dà atto che per i proventi da acquedotto, siamo passati da una capacità di riscossione del 4,43% del 2019 al 33,69% nel 2020 e del 73,77 del 2021, per i canoni di depurazione, siamo passati da una capacità di riscossione del 3,85% del 2019 al 32,94% nel 2020 e del 74,17 del 2021.
- La Corte dei Conti richiama l'attenzione dell'Ente a rimuovere la criticità relativa alla ridotta capacità di realizzazione delle entrate, in particolare del Titolo IV, calcolata come rapporto tra gli accertamenti e le previsioni di competenza: con la presente si dà atto che siamo passati da una capacità di realizzazione delle entrate al titolo IV del 33,42% del 2019 al 43,90% nel 2020 e del 55,89 del 2021;
- La Corte dei Conti invita l'Ente ad assicurare il pagamento delle transazioni commerciali nei termini normativamente fissati. Al riguardo si dà atto che nel corso del 2019, il comune ha pagato mediamente le transazioni commerciali con un ritardo di 7 giorni, criticità superata nel 2020 (-10 giorni) e anche nel 2021 (-9 giorni);
- si chiede di continuare ad allegare, come fatto per il rendiconto 2020, quanto indicato nell'art. 41 co. 1 del d.l. n. 66/2014, convertito nella l. n. 89/2014, alle relazioni sui bilanci consuntivi delle pubbliche amministrazioni, un prospetto, sottoscritto dal rappresentante legale e dal responsabile finanziario, attestante l'importo dei pagamenti relativi a transazioni commerciali effettuati dopo la scadenza dei termini previsti dal d.lgs. 231/2002, nonché l'indicatore annuale di tempestività dei pagamenti di cui all'art 33 del d.lgs. n. 33/2002, nonché l'indicatore annuale di tempestività dei pagamenti di cui all'art 33 del d.lgs. n. 33/2013. Al riguardo si dà atto che nella presente relazione il prospetto in parola è stato riportato.