



# **COMUNE DI VALDAONE**

Provincia di Trento

## **RELAZIONE ILLUSTRATIVA AL RENDICONTO DELL'ESERCIZIO 2022**

**Art. 11, comma 6, D. Lgs. n. 118/2011**

**Artt. 151 e 231 D. Lgs. n. 267/2000**

## PREMESSA

La presente relazione sulla gestione costituisce allegato al rendiconto della gestione (art. 11, comma 4, lettera o) del D. Lgs. 118/2011 e ss. mm.), viene redatta ai sensi degli articoli 151, comma 6, e 231 del D.Lgs. 267/2000 e s. m. e sulla base dei contenuti esplicitati dall'art. 11, comma 6, del D. Lgs. 118/2011 e ss.ms.

Più in particolare la relazione al rendiconto della gestione è il documento con il quale l'organo esecutivo relaziona al Consiglio Comunale sull'attività svolta durante l'esercizio precedente.

Le entrate sono classificate in titoli e tipologie, mentre le spese sono classificate in missioni, programmi e titoli.

Il D. Lgs. 118/2011 e ss.mm., dispone all'art. 11, comma 6: "La relazione sulla gestione allegata al rendiconto è un documento illustrativo della gestione dell'ente, nonché dei fatti di rilievo verificatisi dopo la chiusura dell'esercizio e di ogni eventuale informazione utile ad una migliore comprensione dei dati contabili".

L'art. 231 TUEL inoltre specifica: "la relazione sulla gestione è un documento illustrativo della gestione dell'ente, nonché dei fatti di rilievo verificatisi dopo la chiusura dell'esercizio, contiene ogni eventuale informazione utile ad una migliore comprensione dei dati contabili, ed è predisposto secondo le modalità previste dall'art. 11, comma 6, del decreto legislativo 23 giugno 2011, n. 118, e successive modificazioni.", il quale dispone quale debba essere il contenuto minimo di detta relazione al rendiconto, ovvero:

- a) i criteri di valutazione utilizzati;
- b) le principali voci del conto del bilancio;
- c) le principali variazioni alle previsioni finanziarie intervenute in corso d'anno, comprendendo l'utilizzazione dei fondi di riserva e gli utilizzi delle quote vincolate e accantonate del risultato di amministrazione al 1° gennaio dell'esercizio precedente, distinguendo i vincoli derivanti dalla legge e dai principi contabili, dai trasferimenti, da mutui e altri finanziamenti, vincoli formalmente attribuiti dall'ente;
- d) l'elenco analitico delle quote vincolate e accantonate del risultato di amministrazione al 31 dicembre dell'esercizio precedente, distinguendo i vincoli derivanti dalla legge e dai principi contabili, dai trasferimenti, da mutui e altri finanziamenti, vincoli formalmente attribuiti dall'ente;
- e) le ragioni della persistenza dei residui con anzianità superiore ai cinque anni e di maggiore consistenza, nonché sulla fondatezza degli stessi, compresi i crediti di cui al comma 4, lettera n);
- f) l'elenco delle movimentazioni effettuate nel corso dell'esercizio sui capitoli di entrata e di spesa riguardanti l'anticipazione, evidenziando l'utilizzo medio e l'utilizzo massimo dell'anticipazione nel corso dell'anno, nel caso in cui il conto del bilancio, in deroga al principio generale dell'integrità, espone il saldo al 31 dicembre dell'anticipazione attivata al netto dei relativi rimborsi;
- g) l'elencazione dei diritti reali di godimento e la loro illustrazione;
- h) l'elenco dei propri enti e organismi strumentali, con la precisazione che i relativi rendiconti o bilanci di esercizio sono consultabili nel proprio sito internet;
- i) l'elenco delle partecipazioni dirette possedute con l'indicazione della relativa quota percentuale;
- j) gli esiti della verifica dei crediti e debiti reciproci con i propri enti strumentali e le società controllate e partecipate;
- k) gli oneri e gli impegni sostenuti, derivanti da contratti relativi a strumenti finanziari derivati o da contratti di finanziamento che includono una componente derivata;
- l) l'elenco delle garanzie principali o sussidiarie prestate dall'ente a favore di enti e di altri soggetti ai sensi delle leggi vigenti, con l'indicazione delle eventuali richieste di escussione nei confronti dell'ente e del rischio di applicazione dell'art. 3, comma 17, della legge 24 dicembre 2003, n. 350;
- m) l'elenco descrittivo dei beni appartenenti al patrimonio immobiliare dell'ente alla data di chiusura dell'esercizio cui il conto si riferisce, con l'indicazione delle rispettive destinazioni e degli eventuali proventi da essi prodotti;

- n) gli elementi richiesti dall'articolo 2427 e dagli altri articoli del codice civile, nonché da altre norme di legge e dai documenti sui principi contabili applicabili;
- o) altre informazioni riguardanti i risultati della gestione, richieste dalla legge o necessarie per l'interpretazione del rendiconto.

Il Rendiconto della Gestione è un sistema di documenti tesi a dimostrare i risultati conseguiti durante la gestione, in relazione alle risorse che si sono rese disponibili, ed al corrispondente impiego delle stesse per il raggiungimento degli obiettivi, sia strategici di lungo termine, che operativi di breve e medio termine.

I documenti principali che costituiscono il Rendiconto di gestione sono i seguenti:

- Il Conto del Bilancio,
- Lo Stato Patrimoniale,
- Il Conto Economico.

Considerato che la popolazione residente del Comune di Valdaone, ai sensi del comma 2 dell'art. 156 del TUEL, è inferiore ai 5.000 abitanti, con deliberazione del Consiglio comunale n. 21 dd. 08.06.2020 questo ente ha esercitato la facoltà, prevista dal comma 2 dell'art. 232 del TUEL, di non tenere la contabilità economico patrimoniale, dando atto che l'ente allegherà, a partire dal rendiconto 2020, una situazione patrimoniale semplificata al 31 dicembre dell'anno di riferimento, secondo lo schema di cui all'allegato n. 10 al decreto legislativo 23 giugno 2011, n. 118 e con le modalità semplificate definite da apposito decreto ministeriale. Tale facoltà è stata confermata con la delibera della Giunta Comunale n. 51 del 27.04.2023 secondo quanto previsto dal decreto ministeriale 12 ottobre 2021, il quale con l'allegato A ha inoltre definito le modalità semplificate di redazione della situazione patrimoniale semplificata da allegare al Rendiconto 2022.

Al Rendiconto sono pertanto allegati i seguenti documenti:

- a) il prospetto dimostrativo del risultato di amministrazione;
- b) il prospetto concernente la composizione, per missioni e programmi, del fondo pluriennale vincolato;
- c) il prospetto concernente la composizione del fondo crediti di dubbia esigibilità;
- d) il prospetto degli accertamenti per titoli, tipologie e categorie;
- e) il prospetto degli impegni per missioni, programmi e macroaggregati;
- f) la tabella dimostrativa degli accertamenti assunti nell'esercizio in corso e negli esercizi precedenti imputati agli esercizi successivi;
- g) la tabella dimostrativa degli impegni assunti nell'esercizio in corso e negli esercizi precedenti imputati agli esercizi successivi;
- h) il prospetto rappresentativo dei costi sostenuti per missioni;
- i) il prospetto delle spese sostenute per l'utilizzo di contributi e trasferimenti da parte di organismi comunitari e internazionali;
- j) il prospetto delle spese sostenute per lo svolgimento delle funzioni delegate dalle regioni;
- k) il prospetto dei dati SIOPE;
- l) l'elenco dei residui attivi e passivi provenienti dagli esercizi anteriori a quello di competenza, distintamente per esercizio di provenienza e per capitolo;
- m) l'elenco dei crediti inesigibili, stralciati dal conto del bilancio, sino al compimento dei termini di prescrizione;
- n) la relazione sulla gestione dell'organo esecutivo;
- o) la situazione patrimoniale semplificata e la sua relazione illustrativa;
- p) la relazione del collegio dei revisori dei conti.

Sono inoltre allegati:

- l'elenco degli indirizzi internet di pubblicazione del rendiconto della gestione, del bilancio consolidato deliberati e relativi al penultimo esercizio antecedente quello cui si riferisce il bilancio di previsione, dei rendiconti e dei bilanci consolidati delle unioni di comuni di cui il comune fa parte e dei soggetti considerati nel gruppo

"amministrazione pubblica" di cui al principio applicato del bilancio consolidato allegato al decreto legislativo 23 giugno 2011, n. 118, e successive modificazioni, relative al penultimo esercizio antecedente quello cui il bilancio si riferisce. Tali documenti contabili sono allegati al rendiconto della gestione qualora non integralmente pubblicati nei siti internet indicate nell'elenco;

- la tabella dei parametri di riscontro della situazione di deficitarietà strutturale;
- il piano degli indicatori e dei risultati di bilanci.

## **SEZIONE I – ANDAMENTO DELLA GESTIONE**

### **1. IL CONTO DEL BILANCIO**

Il conto del bilancio dimostra i risultati finali della gestione rispetto alle autorizzazioni contenute nel primo esercizio considerato nel bilancio di previsione. Per ciascuna tipologia di entrata e per ciascun programma di spesa, il conto del bilancio comprende, distintamente per residui e competenza:

- a) per l'entrata le somme accertate, con distinzione della parte riscossa e di quella ancora da riscuotere;
- b) per la spesa le somme impegnate, con distinzione della parte pagata e di quella ancora da pagare e di quella impegnata con imputazione agli esercizi successivi rappresentata dal fondo pluriennale vincolato.

Prima dell'inserimento nel conto del bilancio dei residui attivi e passivi l'ente locale provvede all'operazione di riaccertamento degli stessi, consistente nella revisione delle ragioni del mantenimento in tutto od in parte dei residui e della corretta imputazione in bilancio, secondo le modalità di cui all'art. 3, comma 4, del decreto legislativo 23 giugno 2011, n. 118, successive modificazioni.

Con deliberazione n. 48 del 21.04.2023 la Giunta comunale ha approvato il riaccertamento ordinario dei residui attivi e passivi al 31.12.2022 e le conseguenti variazioni di bilancio.

## 1.1 RIEPILOGO DELLA GESTIONE FINANZIARIA

Per consentire una prima valutazione del grado di raggiungimento dei programmi indicati negli strumenti di programmazione, si pongono a confronto i dati di sintesi del bilancio di previsione iniziale e definitivo con i dati finali del conto del bilancio.

Tit.	Descrizione	Previsione iniziale	Previsione definitiva	% Scost.	Accertamenti	% Realizzazione	Riscossioni	Residuo
		A	B					
				C=B/A	D	E=D/B	F	G=D-F
	Avanzo	13.500,00	314.106,51					
	Fondo Pluriennale Vincolato per spese correnti	49.546,13	49.546,13					
	Fondo Pluriennale Vincolato per spese in conto capitale	603.154,91	988.056,70					
1	Titolo I - Entrate tributarie	760.050,00	760.340,00	100,04%	739.976,94	97,32%	729.976,94	10.000,00
2	Titolo II - Trasferimenti correnti	637.730,00	796.663,21	124,92%	669.458,58	84,03%	376.214,35	293.244,23
3	Titolo III - Entrate extratributarie	1.080.628,00	1.059.614,63	98,06%	1.084.299,83	102,33%	780.965,80	303.334,03
4	Titolo IV - Entrate in conto capitale	4.650.852,99	4.135.588,59	88,92%	1.571.358,52	38,00%	918.835,93	652.522,59
5	Titolo V - Riduzione Attività finanziaria	-	-	0,00%	-	0,00%	-	-
6	Titolo VI - Accensione mutui	-	-	0,00%	-	0,00%	-	-
7	Titolo VII - Anticipazioni di tesoreria	600.000,00	600.000,00	100,00%	-	0,00%	-	-
9	Titolo IX - Servizi contro terzi	1.047.000,00	1.093.500,00	104,44%	752.520,86	68,82%	744.939,42	7.581,44
	Totale	9.442.462,03	9.797.415,77	103,76%	4.817.614,73	49,17%	3.550.932,44	1.266.682,29

Tit.	Descrizione	Previsione iniziale	Previsione definitiva	% Scost.	Impegni	% Realizzazione	Pagamenti	Residuo
		A	B	C=B/A	D	E=D/B	F	G=D-F
1	Titolo I - Spese correnti	2.525.196,98	2.682.178,54	106,22%	2.221.625,42	82,83%	1.762.794,42	458.831,00
2	Titolo II - Spese in conto capitale	5.254.007,90	5.405.480,08	102,88%	2.404.777,07	44,49%	1.612.266,80	792.510,27
3	Titolo III - Incremento di attività finanziarie	0	0	0,00%	0	0,00%	0	0,00
4	Titolo IV - Rimborso dei prestiti	16.257,15	16.257,15	100,00%	16.257,15	100,00%	16.257,15	0,00
5	Titolo V - Chiusura anticipazione ricevute da	600.000,00	600.000,00	100,00%	0,00	0,00%	0,00	0,00
7	Titolo VII - Spese per conto terzi	1.047.000,00	1.093.500,00	104,44%	752.520,86	68,82%	711.364,42	41.156,44
	Totale	9.442.462,03	9.797.415,77	103,76%	5.395.180,50	55,07%	4.102.682,79	1.292.497,71

## 1.2 LE VARIAZIONI AL BILANCIO

Il Bilancio di previsione 2022-2024 è stato approvato con deliberazione del Consiglio Comunale n. 8 del 07.03.2022.

Il conseguente Piano Esecutivo di Gestione (P.E.G.) per triennio 2022-2024 ai sensi dell'art. 169 del D.LGS. 267/2000 è stato approvato con deliberazione della Giunta Comunale n. 24 del 07.03.2022 ed integrata con la deliberazione di Giunta Comunale n. 125 dd. 08.07.2022.

Viene riportato un prospetto con indicati gli estremi dei provvedimenti delle variazioni di bilancio approvate nel 2022.

DESCRIZIONE	NUMERO
Variazioni di bilancio di competenza del Consiglio Comunale	2
Ratifica Variazioni di Bilancio adottate dalla Giunta Comunale da parte del Consiglio Comunale	1
Salvaguardia equilibri di bilancio di Competenza del Consiglio Comunale	1
Variazione di bilancio – urgenti – di competenza della Giunta Comunale	1
Prelievi dal Fondo di Riserva di competenza della Giunta Comunale	8
Variazioni al Piano Esecutivo di Gestione di competenza della Giunta Comunale	13
Variazioni alle dotazioni di cassa di competenza della Giunta Comunale	6
Variazioni compensative tra macroaggregati dello stesso programma all'interno della stessa missione di competenza della Giunta Comunale	1
Riaccertamento ordinario dei Residui al 31.12.2021 di competenza della Giunta Comunale	1
Variazioni compensative fra capitoli di spesa all'interno del medesimo macroaggregato di competenza del Responsabile del Servizio Finanziario	23
Variazioni per l'adeguamento delle previsioni riguardanti le operazioni per conto terzi di competenza del Responsabile del Servizio Finanziario	3
Variazione di esigibilità riguardante alcuni impegni di spesa di competenza del Responsabile del Servizio Finanziario	2

### 1.3 IL RISULTATO CONTABILE DI AMMINISTRAZIONE

Dal conto del bilancio 2022 emerge un avanzo di amministrazione pari ad Euro 3.062.137,07.

PROSPETTO DIMOSTRATIVO DEL RISULTATO DI AMMINISTRAZIONE				
		GESTIONE		
		RESIDUI	COMPETENZA	TOTALE
Fondo cassa al 1° gennaio				1.387.319,29
RISCOSSIONI	(+)	3.181.548,54	3.550.932,44	6.732.480,98
PAGAMENTI	(-)	1.560.563,29	4.102.682,79	5.663.246,08
SALDO DI CASSA AL 31 DICEMBRE	(=)			2.456.554,19
PAGAMENTI per azioni esecutive non regolarizzate al 31 dicembre	(-)			0,00
FONDO DI CASSA AL 31 DICEMBRE	(=)			2.456.554,19
RESIDUI ATTIVI	(+)	1.323.767,12	1.266.682,29	2.590.449,41
<i>di cui derivanti da accertamenti di tributi effettuati sulla base della stima del dipartimento delle finanze</i>				0,00
RESIDUI PASSIVI	(-)	440.034,52	1.292.497,71	1.732.532,23
FONDO PLURIENNALE VINCOLATO PER SPESE CORRENTI <sup>(1)</sup>	(-)			50.165,00
FONDO PLURIENNALE VINCOLATO PER SPESE IN CONTO CAPITALE <sup>(1)</sup>	(-)			202.169,30
<b>RISULTATO DI AMMINISTRAZIONE AL 31 DICEMBRE 2022 <sup>(2)</sup></b>	<b>(=)</b>			<b>3.062.137,07</b>



Si rappresenta il risultato di amministrazione in base alla nuova composizione, come richiesto dall'art. 187 comma 1 del D.Lgs. 10 agosto 2000, n. 267, che distingue il risultato di amministrazione in fondi liberi, fondi vincolati, fondi destinati agli investimenti e fondi accantonati:

<b>Composizione del risultato di amministrazione al 31 dicembre 2022</b>	
<b>Parte accantonata <sup>(3)</sup></b>	
Fondo crediti di dubbia esigibilità <sup>(4)</sup>	190.703,85
Fondo anticipazioni liquidità	0,00
Fondo perdite società partecipate	0,00
Fondo contenzioso	0,00
Altri accantonamenti (T.F.R.)	90.042,59
<b>B) Totale parte accantonata</b>	<b>280.746,44</b>
<b>Parte vincolata</b>	
Vincoli derivanti da leggi e dai principi contabili	39.697,81
Vincoli derivanti da trasferimenti	36.367,44
Vincoli derivanti dalla contrazione di mutui	0,00
Vincoli formalmente attribuiti dall'ente	39.904,26
Altri vincoli	0,00
<b>C) Totale parte vincolata</b>	<b>115.969,51</b>
<b>Parte destinata agli investimenti</b>	219.411,62
<b>D) Totale parte destinata agli investimenti</b>	<b>219.411,62</b>
<b>E) Totale parte disponibile (E = A - B - C- D)</b>	<b>2.446.009,50</b>
F) di cui Disavanzo da debito autorizzato e non contratto <sup>(6)</sup>	

Di seguito si analizza il risultato di amministrazione suddividendolo tra la quota derivante dalla gestione dei residui e la quota derivante dalla gestione di competenza.

***Gestione di competenza***

Totale accertamenti di competenza al netto fpv e avanzo	+	4.817.614,73
Totale FPV di entrata	+	1.037.602,83
Totale avanzo di amministrazione applicato	+	314.106,51
Totale impegni di competenza al netto fpv	-	5.395.180,50
Totale FPV di spesa	-	252.334,30
<b>SALDO GESTIONE COMPETENZA</b>		<b>521.809,27</b>

***Gestione dei residui***

Maggiori residui attivi riaccertati	+	24.035,11
Minori residui attivi riaccertati	-	73.717,33
Minori residui passivi riaccertati	+	51.112,45
<b>SALDO GESTIONE RESIDUI</b>		<b>1.430,23</b>

***Riepilogo***

SALDO GESTIONE COMPETENZA	+	521.809,27
SALDO GESTIONE RESIDUI	+	1.430,23
AVANZO ESERCIZI PRECEDENTI NON UTILIZZATO	+	2.538.897,57
<b>AVANZO (DISAVANZO) DI AMMINISTRAZIONE AL 31.12.2022</b>		<b>3.062.137,07</b>

In particolare, il risultato derivante dalla gestione di competenza, pari ad € 521.809,27 è suddiviso secondo la sua provenienza, dalla parte corrente, o dalla parte in conto capitale, del bilancio.

***Gestione di competenza – Parte Corrente***

Totale accertamenti di competenza (titoli 1, 2, 3) al netto fpv e avanzo	+	2.493.735,35
Totale FPV di entrata (parte corrente)	+	49.546,13
Totale avanzo di amministrazione applicato alla parte corrente	+	58.238,27
Totale impegni di competenza (titolo 1) al netto fpv	-	2.221.625,42
Totale FPV di spesa (parte corrente)	-	50.165,00
Totale spese per rimborso di prestiti	-	16.257,15
<b>SALDO GESTIONE COMPETENZA – PARTE CORRENTE</b>		<b>313.472,18</b>

***Gestione di competenza – Parte Capitale***

Totale accertamenti di competenza (titolo 4) al netto fpv e avanzo	+	1.571.358,52
Totale FPV di entrata (parte capitale)	+	988.056,70
Totale avanzo di amministrazione applicato alla parte capitale	+	255.868,24
Totale impegni di competenza (titolo 2) al netto fpv	-	2.404.777,07
Totale FPV di spesa (parte capitale)	-	202.169,30
<b>SALDO GESTIONE COMPETENZA – PARTE CAPITALE</b>		<b>208.337,09</b>

***Riepilogo***

<b>SALDO GESTIONE COMPETENZA – PARTE CORRENTE</b>	+	313.472,18
<b>SALDO GESTIONE COMPETENZA – PARTE CAPITALE</b>	+	208.337,09
<b>SALDO GESTIONE COMPETENZA</b>		<b>521.809,27</b>

#### A) FONDI VINCOLATI (PROSPETTO A/2)

Costituiscono quota vincolata del risultato di amministrazione le entrate accertate e le corrispondenti economie di bilancio qualora la legge o i principi contabili individuino un particolare vincolo di destinazione, oppure se derivanti da mutui o finanziamento contratti per il finanziamento di determinati investimenti, o se derivanti da trasferimenti a specifica destinazione. Confluiscono nel risultato di amministrazione le entrate straordinarie, non aventi natura ricorrente, accertate e riscosse cui l'amministrazione ha attribuito una specifica destinazione.

Con riferimento all'anno 2022, tenuto conto dell'emergenza sanitaria, l'avanzo di amministrazione nella sua quota vincolata deve tenere conto delle risorse assegnate dalla Stato come ristori di entrata/spesa e delle assegnazioni ricevute ex art. 106 DL 34/2020 (Fondo per l'esercizio delle funzioni fondamentali) e ex art. 112-bis DL 24/2020 (Fondo comuni particolarmente danneggiati dall'emergenza sanitaria) confluite nell'avanzo vincolato al 30.12.2021 e applicato al bilancio 2022; inoltre in considerazione dell'aumento dei costi energetici riscontrati nel 2022, nella quota vincolata dell'avanzo di amministrazione deve tenere conto delle risorse assegnate dalla Stato come ristori di spesa a titolo di "Contributo per il contenimento dei costi di energia elettrica e gas naturale" e del loro impiego nell'esercizio 2022 a sostegno dei maggiori oneri sostenuti dall'ente per i costi di energia elettrica e gas rispetto a quelli sostenuti nel 2019.

Per tali fondi statali assegnati a Comune, deve essere illustrare il loro utilizzo nel prospetto dell'avanzo vincolato, vincolando nello stesso la quota non utilizzata. Tale rappresentazione deve anche tenere conto della certificazione, relativa alla perdita di gettito connessa all'emergenza epidemiologica da COVID-19, al netto delle minori spese e delle risorse assegnate a vario titolo dallo Stato a ristoro delle minori entrate e delle maggiori spese connesse alla predetta emergenza, secondo il prospetto "CERTIF-COVID-19" e le modalità contenute nell'apposito decreto ministeriale. Dato atto che la certificazione citata deve essere predisposta e trasmessa dagli enti beneficiari delle risorse soprarichiamate entro il 31.05.2023 mentre il termine per l'approvazione del Rendiconto della Gestione 2022 è il 30 aprile 2023, dopo una prima elaborazione dei dati relativi ai consumi di energia elettrica 2022 rispetto al 2019 non definitiva, si è ritenuto opportuno procedere ad una definizione prudente dell'avanzo vincolato, dando atto della possibile necessità di rideterminazione in seguito alla definizione della Certificazione Covid19, entro maggio 2023.

Nella seguente tabella si riporta l'elenco analitico delle risorse vincolate nel risultato di amministrazione:

Capitolo di entrata	Descrizione	Capitolo di spesa correlato	Descrizione	Risorse vincolate nel risultato di amministrazione al 1/1/2022	Risorse vincolate applicate al bilancio dell'esercizio 2022	Entrate vincolate accertate nell'esercizio 2022	Impegni esercizio 2022 finanziati da entrate vincolate accertate nell'esercizio o da quote vincolate del risultato di amministrazione	Fondo plur. vinc. al 31/12/2022 finanziato da entrate vincolate accertate nell'esercizio o da quote vincolate del risultato di amministrazione	Cancellazione di residui attivi vincolati o eliminazione del vincolo su quote del risultato di amministrazione (+) e cancellazione di residui passivi finanziati da risorse vincolate (-) (gestione dei residui)	Cancellazione nell'esercizio 2022 di impegni finanziati dal fondo pluriennale vincolato dopo l'approvazione del rendiconto dell'esercizio 2021 non reimpegnati nell'esercizio 2022	Risorse vincolate nel bilancio al 31/12/2022	Risorse vincolate nel risultato di amministrazione al 31/12/2022
				(a)	(b)	(c)	(d)	(e)	(f)	(g)	(h) = (b) + (c) - (d) - (e) + (g)	(i) = (a) + (c) - (d) - (e) - (f) + (g)
<b>Vincoli derivanti da leggi e dai principi contabili</b>												
401	Fondo Funzioni ex art. 106 D.L. n. 34/2020			10.379,43	10.379,43						10.379,43	10.379,43
401	Fondo funzioni ex art. 106 D.L. 34/2020 - quota TARI			7.592,71								7.592,71
409	trasferimento compensativo minori entrate per esonero COSAP - art. 181 D.L. 34 dd. 19.05.2020			713,44		727,81	127,62				600,19	1.313,63
2185	Proventi sanzioni urbanistiche		diversi			14.616,42	5.274,00				9.342,42	9.342,42
2185	Proventi sanzioni urbanistiche	9176	INTERVENTO PER LA SISTEMAZIONE DEI PONTI IN LOCALITA' BEDOE E CORNO CC PRASO	1.184,12	1.184,12			1.184,12				
2189	Contributo per il rilascio di concessioni di edificare		diversi			36.822,40	25.752,78				11.069,62	11.069,62
2189	Contributo per il rilascio di concessioni di edificare	9176	INTERVENTO PER LA SISTEMAZIONE DEI PONTI IN LOCALITA' BEDOE E CORNO CC PRASO	2.552,66	2.552,66		1.047,81	1.504,85				
<b>Totale Vincoli derivanti da leggi e dai principi contabili (I/1)</b>				22.422,36	14.116,21	52.166,63	32.202,21	2.688,97			31.391,66	39.697,81
<b>Vincoli derivanti da trasferimenti</b>												

200	Contributi ai Comuni delle aree interne a valere sul F.do di sostegno attività economiche, artigianali e commerciali	9500	Contributi ad operatori economici a valere sul F.do di sostegno attività economiche, artigianali e commerciali - spese investimento			35.570,00	35.570,00					
300	CONTRIBUTO PER IL CONTENIMENTO DEI COSTI DI ENERGIA ELETTRICA E GAS NATURALE		DIVERSI			36.333,00					36.333,00	36.333,00
302	CONTRIBUTO CENTRI ESTIVI 2022	5600	COMPARTECIPAZIONE SPESA PROGETTO ANIMAZIONE ESTIVA PER BAMBINI E RAGAZZI			1.005,78	1.005,78					
408	Contributo per spese sanificazione/disinfezione di uffici, ambienti e mezzi comunali	1107	Prestazioni di servizi per pulizia immobili comunali	1.432,43	1.432,43		1.432,43					
408	Contributo per spese sanificazione/disinfezione di uffici, ambienti e mezzi comunali			34,44								34,44
<b>Totale Vincoli derivanti da trasferimenti (I/2)</b>				1.466,87	1.432,43	72.908,78	38.008,21				36.333,00	36.367,44
<b>Vincoli derivanti dalla contrazione di mutui</b>												
<b>Totale Vincoli derivanti dalla contrazione di mutui (I/3)</b>												
<b>Vincoli formalmente attribuiti dall'ente</b>												
		125	FOREG OBIETTIVI SPECIFICI	11.982,29	8.500,00	36.271,71	8.349,74				36.421,97	39.904,26
<b>Totale Vincoli formalmente attribuiti dall'ente (I/4)</b>				11.982,29	8.500,00	36.271,71	8.349,74				36.421,97	39.904,26
<b>Altri vincoli</b>												
<b>Totale Altri vincoli (I/5)</b>												
<b>Totale risorse vincolate (I = I/1 + I/2 + I/3 + I/4 + I/5)</b>				35.871,52	24.048,64	161.347,12	78.560,16	2.688,97			104.146,63	115.969,51
Totale quote accantonate riguardanti le risorse vincolate da legge (m/1)												
Totale quote accantonate riguardanti le risorse vincolate da trasferimenti (m/2)												
Totale quote accantonate riguardanti le risorse vincolate da finanziamenti (m/3)												
Totale quote accantonate riguardanti le risorse vincolate dall'ente (m/4)												

Totale quote accantonate riguardanti le risorse vincolate da altro (m/5)		
<b>Totale quote accantonate riguardanti le risorse vincolate (m = m/1 + m/2 + m/3 + m/4 + m/5)</b>		
Totale quote vincolate da legge al netto di quelle che sono state oggetto di accantonamenti (n/1 = l/1 - m/1)	31.391,66	39.697,81
Totale quote vincolate da trasferimenti al netto di quelle che sono state oggetto di accantonamenti (n/2 = l/2 - m/2)	36.333,00	36.367,44
Totale quote vincolate da finanziamenti al netto di quelle che sono state oggetto di accantonamenti (n/3 = l/3 - m/3)		
Totale quote vincolate dall'Ente al netto di quelle che sono state oggetto di accantonamenti (n/4 = l/4 - m/4)	36.421,97	39.904,26
Totale quote vincolate dall'Ente al netto di quelle che sono state oggetto di accantonamenti (n/5 = l/5 - m/5)		
<b>Totale quote vincolate dall'Ente al netto di quelle che sono state oggetto di accantonamenti (n = l - m)</b>	104.146,63	115.969,51

La parte vincolata dell'avanzo di amministrazione determinata in sede di rendiconto 2022 è così costituita:

a) Euro 39.697,81 per vincoli derivanti da leggi e dai principi contabili di cui:

- Euro 10.379,43 sono le risorse assegnate a valere sul Fondo Funzioni ex art. 106 del D.L. 34/2020 (2020 e 2021) per la parte non utilizzata nel 2022. Tale quota è stata applicata al bilancio 2022 a finanziamento della maggiore spesa prevista ai diversi capitoli di spesa per l'aumento dei costi dell'energia elettrica. In attesa della definizione della Certificazione Covid19 da farsi entro il 31 maggio 2023, si è ritenuto opportuno procedere ad una definizione prudente dell'avanzo vincolato, vincolando tali risorse al 31.12.2022;
- Euro 7.592,71 sono le risorse assegnate nel 2021 a valere sul Fondo Funzioni ex art. 106 del D.L. 34/2020 – quota TARI, in quanto non utilizzata;
- Euro 1.313,63 sono le risorse derivanti da trasferimento compensativo minori entrate per esonero COSAP - art. 181 D.L. 34 dd. 19.05.2020: tale importo deriva dalla quota delle assegnazioni 2021 non utilizzate e confluite nell'avanzo vincolato al 31.12.2021 per € 713,44 alla quale vanno tolte le risorse impiegate a copertura delle minori entrate derivanti dall'esonero del Canone Unico Patrimoniale per l'occupazione temporanea di suolo pubblico per le categorie e i periodi per cui era consentito concedere l'esonero dal pagamento nel 2022 pari € 127,62, e vanno aggiunte le risorse assegnate nel 2022 pari ad € 727,81;
- Euro 9.342,42 sono le entrate derivanti da sanzioni per violazioni urbanistiche accertate nel 2022 e non impiegate a finanziamento di impegni di spesa. Il vincolo viene posto in quanto trattasi di entrate a destinazione vincolata da principi contabili;
- Euro 11.069,62 sono le entrate derivanti da oneri di urbanizzazione accertati nel 2022 e non impiegati a finanziamento di impegni di spesa. Il vincolo viene posto in quanto trattasi di entrate a destinazione vincolata da principi contabili;

b) Euro 36.367,44 per vincoli derivanti da trasferimenti di cui:

- Euro 34,44 sono le risorse sono assegnate nel 2020 come Contributo per sanificazione/disinfezione di uffici, ambienti e mezzi comunali, non impiegate;
- Euro 36.333,00 sono le assegnazioni statali ricevute a titolo di "Contributo per il contenimento dei costi di energia elettrica e gas naturale" i quali sono stati impiegati nel bilancio 2022 a finanziamento dei maggiori oneri sostenuti dall'ente per i costi di energia elettrica e gas rispetto a quelli sostenuti nel 2019 stimati in sede dell'ultima variazione al bilancio 2022-2024 in base alle fatture ricevute fino a quel momento. In attesa della definizione della Certificazione

Covid19 da farsi entro il 31 maggio 2023, si è ritenuto opportuno procedere ad una definizione prudente dell'avanzo vincolato, vincolando tali risorse al 31.12.2022.

Si dà atto che:

- con riferimento alle risorse assegnate ai Comuni delle aree interne a valere sul F.do di sostegno attività economiche, artigianali e commerciali, la quota 2021 e la quota 2022 pari a complessivi Euro 35.570,00 sono state interamente impiegate nel corso dell'esercizio 2022 a finanziamento della spesa impegnata al capitolo 9500 "Contributi ad operatori economici a valere sul F.do di sostegno attività economiche, artigianali e commerciali";
  - L'art. 39 del decreto legge 21 giugno 2022, n. 73 ha istituito un fondo destinato al finanziamento di iniziative dei comuni, da attuare nel periodo 1° giugno 2022 – 31 dicembre 2022, anche in collaborazione con enti pubblici e privati, di promozione e di potenziamento di attività, incluse quelle rivolte a contrastare e favorire il recupero rispetto alle criticità emerse per l'impatto dello stress pandemico sul benessere psico - fisico e sui percorsi di sviluppo e crescita dei minori, nonché quelle finalizzate alla promozione, tra i bambini e le bambine, dello studio delle materie STEM, da svolgere presso i centri estivi, i servizi socio educativi territoriali e i centri con funzione educativa e ricreativa per i minori. Con decreto 5 agosto 2022, registrato presso la Corte dei Conti in data 6 settembre 2022 è stato approvato l'elenco dei comuni beneficiari, inclusi i comuni trentini, consultabile al link: <https://famiglia.governo.it/it/politiche-e-attivita/comunicazione/notizie/centri-estivi-2022/> Le somme dovevano essere impegnate e liquidate rispettivamente entro il 31 dicembre 2022 e il 30 aprile 2023. Nello schema di decreto approvato nella Conferenza Stato - città del 12 ottobre, con cui vengono definite le modalità per la certificazione della perdita di gettito, da parte degli enti locali, connessa all'emergenza epidemiologica da Covid - 19, tali risorse sono incluse tra i "ristori specifici di spesa" e pertanto le spese dovranno essere iscritte in tale certificazione in scadenza al 31.05.2023. In attuazione del decreto di cui sopra in data 24.11.2022 è stato assegnato al Comune di Valdaone un contributo di importo pari ad euro 1.005,78 da utilizzare per realizzare interventi che rientrino nelle fattispecie previste dall'articolo 39, comma 1, del decreto - legge n. 73 del 2022. Con delibera n. 61 dd. 07.04.2022 la Giunta comunale ha aderito all'iniziativa denominata "Estate a tutto ... GAS Valle del Chiese 2022" realizzata dalla cooperativa sociale Incontra, rivolta ai giovani residenti sul territorio del Comune di Valdaone, applicando ad essi le tariffe agevolate previste nello stesso progetto di animazione, impegnando la spesa di € 9.120,92. Con nota prot. 10138 del 15.12.2022 la società Incontra ha presentato la Rendicontazione dell'iniziativa "Estate a tutto ... GAS Valle del Chiese 2022" hanno partecipato 27 bambini e ragazzi residenti sul territorio del Comune di Valdaone per un costo a consuntivo pari ad euro 5.303,56, per la quale ha emesso la fattura n. 305PA di data 15.12.2022. Tale fattura è stata liquidata dal funzionario responsabile della spesa in data 13.01.2023 e pagata in data 07.02.2023. Dato atto che l'iniziativa rientra nelle fattispecie previste dall'articolo 39, comma 1, del decreto legge n. 73 del 2022, e sono stati rispettati i tempi di attuazione delle iniziative e di liquidazione della spesa, la spesa sostenuta verrà iscritta nella certificazione in scadenza al 31.05.2023 a copertura delle risorse incluse tra i "ristori specifici di spesa" "Centri estivi, servizi socio educativi territoriali e centri con funzione educativa e ricreativa per i minori – Istituzione Fondo per favorire il benessere dei minorenni e per il contrasto alla povertà educativa di cui all'art. 39, D.L. n. 73/2022";
  - con riferimento alle risorse derivanti dal trasferimento per pulizia e disinfezione seggi elettorali, per la parte non utilizzata al 31.12.2021, pari ad Euro 1.432,43 è stata impiegata per la spesa di pulizia dei seggi elettorali impegnata al capitolo 1107 "Prestazioni di servizi per pulizia immobili comunali".
- c) Euro 39.904,26 per Vincoli formalmente attribuite dall'ente, destinate a finanziare la quota del FOREG, spettante al personale, relativa agli obiettivi specifici. Tale quota è data dall'importo dell'avanzo vincolato nel 2021 pari ad € 11.982,29 al netto dell'importo applicato al bilancio 2022 di € 8.500,00 per finanziare la spesa prevista al capitolo 125 "FOREG obiettivi specifici". La differenza pari ad € 3.482,29 resta vincolata nell'avanzo 2022 e ad essa si aggiunge l'entrata accertata al capitolo 1710 pari ad € 36.271,71 portando l'importo vincolato nell'avanzo 2022 ad € 39.904,26.



L'entrata accertata al capitolo 1710 è relativa al versamento effettuato a favore del Comune di Valdaone a seguito di condanna per violazione dell'art. 7 del D.Lgs n. 165/2001. Il medesimo articolo stabilisce che tale entrata deve essere destinata ad incremento del fondo produttività o di fondi equivalenti. Tali risorse saranno applicate al bilancio di previsione dei prossimi anni per finanziare la spesa relativa al FOREG obiettivi specifici.

## B) FONDI ACCANTONATI

Nella seguente tabella si riporta l'elenco analitico delle risorse accantonate nel risultato di amministrazione:

Capitolo di spesa	Descrizione	Risorse accantonate al 1/1/2022	Risorse accantonate applicate al bilancio dell'esercizio 2022 (con segno -) <sup>(1)</sup>	Risorse accantonate stanziata nella spesa del bilancio dell'esercizio 2022	Variazione accantonamenti che si prevede di effettuare in sede di rendiconto (con segno +/-) <sup>(2)</sup>	Risorse accantonate nel risultato di amministrazione al 31/12/2022
		(a)	(b)	(c)	(d)	(e) = (a) + (b) + (c) + (d)
<b>Fondo anticipazione liquidità</b>						
	<b>Totale Fondo anticipazione liquidità</b>					
<b>Fondo perdite società partecipate</b>						
	<b>Totale Fondo perdite società partecipate</b>					
<b>Fondo contenzioso</b>						
	<b>Totale Fondo contenzioso</b>					
<b>Fondo crediti di dubbia esigibilità</b>						
7191	Fondo crediti di dubbia e difficile esenzione di parte corrente	115.393,22		59.555,48	15.755,15	190.703,85
	<b>Totale Fondo crediti di dubbia esigibilità</b>	115.393,22		59.555,48	15.755,15	190.703,85
<b>Accantonamento residui perenti</b>						

<b>Totale Accantonamento residui perenti</b>						
<b>Altri accantonamenti</b>						
102	Quota fondo T.F.R. a carico dell'ente per personale cessato	75.204,79	-5.000,00		19.837,80	90.042,59
<b>Totale Altri accantonamenti</b>		75.204,79	-5.000,00		19.837,80	90.042,59
<b>Fondo di garanzia debiti commerciali</b>						
<b>Totale Fondo di garanzia debiti commerciali</b>						
<b>Totale</b>		<b>190.598,01</b>	<b>-5.000,00</b>	<b>59.555,48</b>	<b>35.592,95</b>	<b>280.746,44</b>

La parte accantonata dell'avanzo di amministrazione è così costituita:

- a) Euro 190.703,85 per Fondo Crediti di Dubbia Esigibilità. Tale fondo deve intendersi come un fondo rischi, diretto ad evitare che le entrate di dubbia esigibilità, previste ed accertate nel corso dell'esercizio, possano finanziare spese esigibili nel corso del medesimo esercizio. In sede di predisposizione del bilancio di previsione il FCDE costituisce una voce di spesa accantonata sulla quale non vengono assunti impegni e che al termine dell'esercizio confluisce nell'avanzo di amministrazione. In sede di rendiconto è necessario verificare la congruità di tale fondo facendo riferimento all'importo complessivo dei residui attivi sia della competenza dell'esercizio cui si riferisce il rendiconto sia degli esercizi precedenti. Nella composizione del FCDE il Comune di Valdaone si è attenuto al principio contabile 3.3 dell'allegato 4/2 al D.Lgs. 118/2011 applicando, a tutte le entrate di dubbia e difficile esazione, il principio della media semplice, come risulta dal seguente dettaglio:

<b>Fondo crediti di dubbia esigibilità - rendiconto 2022</b>						
<b>Classificazione</b>	<b>Capitolo</b>	<b>Descrizione</b>	<b>%</b>	<b>Totale accertamenti residui</b>	<b>Accantonamento minimo</b>	<b>Importo accantonato</b>
<b>1</b>		<b>Entrate correnti di natura tributaria, contributiva e perequativa</b>				
<b>1.01</b>		<b>Tributi</b>				
1.01.01.06	23	IMIS ANNI PRECEDENTI	17,91	68.584,59	12.283,50	12.283,50
Modalità di calcolo: Media semplice sui totali						
		<b>Totale Tipologia 1.01</b>		<b>68.584,59</b>	<b>12.283,50</b>	<b>12.283,50</b>
		<b>Totale Titolo 1</b>		<b>68.584,59</b>	<b>12.283,50</b>	<b>12.283,50</b>
<b>3</b>		<b>Entrate extratributarie</b>				
<b>3.01</b>		<b>Vendita di beni e servizi e proventi derivanti dalla gestione dei beni</b>				
3.01.02.01	910	INCASSI SERVIZIO ACQUEDOTTO	51,77	116.771,68	60.452,70	62.464,85
Modalità di calcolo: Media semplice sui totali						

3.01.02.01	930	INCASSI SERVIZIO FOGNATURA	46,68	22.906,45	10.692,73	10.976,98
		Modalità di calcolo: Media semplice sui totali				
3.01.03.02	1130	Fitti attivi di fondi rustici	17,03	26.209,70	4.463,51	4.463,51
		Modalità di calcolo: Media semplice sui totali				
3.01.03.02	1140	Fitti attivi di fabbricati	74,80	60.592,32	45.323,06	29.047,19
		Modalità di calcolo: Media semplice sui totali				
		<b>Totale Tipologia 3.01</b>		<b>226.480,15</b>	<b>120.932,00</b>	<b>106.952,53</b>
<b>3.05</b>		<b>Rimborsi e altre entrate correnti</b>				
3.05.02.03	1714	Recupero spesa riscaldamento edifici comunali	96,24	74.260,00	71.467,82	71.467,82
		Modalità di calcolo: Media semplice sui totali				
		<b>Totale Tipologia 3.05</b>		<b>74.260,00</b>	<b>71.467,82</b>	<b>71.467,82</b>
		<b>Totale Titolo 3</b>		<b>300.740,15</b>	<b>192.399,82</b>	<b>178.420,35</b>
		<b>Totale</b>		<b>369.324,74</b>	<b>204.683,32</b>	<b>190.703,85</b>

Per i capitoli 910 e 930, l'accantonamento fatto è superiore al minimo in quanto per i residui con anzianità superiore a 5 anni l'accantonamento a FCDE fatto è pari al 100% dell'importo dei residui. Per il capitolo 1140 l'importo dell'accantonamento fatto è inferiore al minimo in quanto ci sono dei residui attivi per i quali non è necessario effettuale l'accantonamento a FCDE.

- b) Euro 90.042,59 "Altri accantonamenti" per Fondo TFR: si ritiene opportuno accantonare una quota dell'avanzo da destinare alla quota parte del Fondo T.F.R. spettante al personale dipendente al momento della cessazione dal servizio, a carico dell'ente.

Si precisa che:

- non è stato fatto un accantonamento al Fondo perdite società partecipate in quanto non ricorre il presupposto previsto dall'art. 21 comma 1 del D.Lgs. 19.08.2016 n. 175 – Testo Unico in materia di società a partecipazione pubblica, in base al quale *"Nel caso in cui società partecipate dalle pubbliche amministrazioni locali comprese nell'elenco di cui all'art. 1, comma 3, della L. 31.12.2009, n. 196, presentino un risultato d'esercizio negativo, le pubbliche amministrazioni locali partecipanti, che adottano la contabilità finanziaria, accantonano nell'anno successive in apposite fondo vincolato un importo pari al risultato negativo non immediatamente ripianato, in misura proporzionale alla di partecipazione."*;
- Il principio contabile applicato Allegato 4/2 del D.Lgs. n. 118/2011, al punto 5.2 lett. h), prevede la costituzione di un apposito "Fondo rischi" nel caso in cui l'ente, a seguito di contenzioso, abbia significative probabilità di soccombere o in caso di sentenza non definitiva e non esecutiva sia condannato al pagamento di spese in attesa di esiti del giudizio. Trattasi di obbligazione passiva condizionata al verificarsi di un evento. L'accantonamento riguarda solo il rischio di maggiori spese legate al contenzioso. Non sono stati previsti accantonamenti a fondi rischi per spese potenziali in quanto l'amministrazione comunale non ha attualmente contenziosi in atto per i quali ci siano significative probabilità di soccombere;
- Con riferimento al Fondo Garanzia Debiti Commerciali, non c'è accantonamento nel rendiconto 2022 perché il Fondo non è stato iscritto nel bilancio di previsione 2022-2024, in quanto non sussistevano le condizioni previste dalla legge per l'obbligo di stanziamento.

## FONDI DESTINATI AGLI INVESTIMENTI

La quota del risultato di amministrazione destinata agli investimenti è costituita dalle entrate in conto capitale senza vincoli di specifica destinazione non spese, e sono utilizzabili con provvedimento di variazione di bilancio solo a seguito di approvazione del rendiconto. La tabella riporta l'utilizzo dell'avanzo di amministrazione destinato ad investimenti da rendiconto 2021 applicato al bilancio 2022, il quale per la quota non utilizzata conferisce nuovamente nell'avanzo destinato.

Nella seguente tabella si riporta l'elenco analitico delle risorse destinate agli investimenti nel risultato di amministrazione:

Capitolo di entrata	Descrizione	Capitolo di spesa	Descrizione	Risorse destinate agli investimenti al 1/1/2022	Entrate destinate agli investimenti accertate nell'esercizio 2022	Impegni esercizio 2022 finanziati da entrate destinate accertate nell'esercizio o da quote destinate del risultato di amministrazione	Fondo plur. vinc. al 31/12/2022 finanziato da entrate destinate accertate nell'esercizio o da quote destinate del risultato di amministrazione	Cancellazione di residui attivi costituiti da risorse destinate agli investimenti o eliminazione della destinazione su quote del risultato di amministrazione (+) e cancellazione di residui passivi finanziati da risorse destinate agli investimenti (-) (gestione dei residui)	Risorse destinate agli investimenti al 31/12/2022
				(a)	(b)	(c)	(d)	(e)	(f) = (a) + (b) - (c) - (d) - (e)
2154	CONTRIBUTO PAT RISTRUTTURAZIONE ED AMPLIAMENTO CASERMA DEI VVFF (2021_3 CASERMA VVFF. BERSONE)	8812	ristrutturazione ed ampliamento caserma vv ff bersone		1.074,27	1.073,50			0,77
2149	Contributo PAT somma urgenza		DIVERSI		271.023,53	174.027,83	6.050,41		90.945,29
2	AVANZO DI AMMINISTRAZIONE (Finanziamento Investimenti)	9176	INTERVENTO PER LA SISTEMAZIONE DEI PONTI IN LOCALITA' BEDOE E CORNO CC PRASO	5.698,05					5.698,05
2	AVANZO DI AMMINISTRAZIONE (Finanziamento Investimenti)	9430	INCARICO PROGETTAZIONE FONDO PER LA COESIONE TERRITORIALE	12.059,11			12.047,91		11,20
2	AVANZO DI AMMINISTRAZIONE (Finanziamento Investimenti)	8841	RIFACIMENTO PONTE LENO	2.000,00					2.000,00
2	AVANZO DI AMMINISTRAZIONE (Finanziamento Investimenti)	9170	Manutenzione straordinaria strade	76.723,22		30.208,89			46.514,33
2	AVANZO DI AMMINISTRAZIONE (Finanziamento Investimenti)	8777	CONTRIBUTI STRAORDINARI PER INTERVENTI SU OPERE DI PUBBLICA UTILITA'	99.779,67		50.567,23			49.212,44
2	AVANZO DI AMMINISTRAZIONE (Finanziamento Investimenti)	9500	Contributi ad operatori economici a valere sul F.do di sostegno attività economiche, artigianali e commerciali - spese investimento	55.871,41		44.810,60			11.060,81

2174	CONTRIBUTO REGIONALE PER FUSIONE		DIVERSI	59.973,33		38.188,19	9.000,00		12.785,14
2101	ALIENAZIONE TERRENI	8888	ACQUISIZIONE TERRENI DA PERMUTE	1.400,00		950,00			450,00
2173	Recupero di somme da altri enti per manutenzioni straordinarie strade				733,59				733,59
<b>Totale</b>				313.504,79	272.831,39	339.826,24	27.098,32		219.411,62
<b>Totale quote accantonate nel risultato di amministrazione riguardanti le risorse destinate agli investimenti (g)</b>									
<b>Totale risorse destinate nel risultato di amministrazione al netto di quelle che sono state oggetto di accantonamenti (h = Totale f - g)</b>									219.411,62

Con riferimento all'entrata relativa al Contributo PAT per lavori di somma urgenza, l'accertamento di entrata 2022 ammonta ad € 271.023,53 ed è stato impiegato per € 180.078,24 a finanziamento dei seguenti capitoli di spesa:

- Capitolo 9169 "Interventi mesa in sicurezza strade" per € 30.103,49,
- Capitolo 9170 "Manutenzione straordinaria strade" per € 69.036,12,
- Capitolo 9172 "Acquisto arredo per magazzino comunale" per € 22.723,72,
- Capitolo 9176 "Intervento per la sistemazione dei ponti in località Bedoe e Corno CC Praso" per € 37.941,76 di cui € 6.050,41 confluiti in FPV,
- Capitolo 9285 "Manutenzione straordinaria impianto I.P." per € 10.601,80,
- Capitolo 9290 "Acquisto segnaletica stradale" per € 2.790,20,
- Capitolo 9301 "Manutenzione straordinaria mezzo comunale" per € 6.881,15;

mentre i restanti € 90.945,29 sono confluiti nella quota dell'avanzo di amministrazione destinata agli investimenti.

Con riferimento all'entrata relativa al Contributo regionale per fusione, l'accertamento di entrata 2022 ammonta ad € 59.973,33 ed è stato impiegato per € 47.188,19 a finanziamento dei seguenti capitoli di spesa:

- Capitolo 7504 "Acquisti per allestimento sala consiglio" per € 414,80,
- Capitolo 7447 "Acquisto hardware e software per gli uffici" per € 1.894,66,
- Capitolo 7808.1 "Manutenzione straordinaria di immobili" per € 37.253,00, di cui € 9.000,00 confluiti in FPV,
- Capitolo 7459 "Acquisto attrezzature per attività di controllo" per € 7.405,40,
- Capitolo 8777 "Contributi straordinari per interventi su opere di pubblica utilità" per € 220,33,

mentre i restanti € 12.785,14 sono confluiti nella quota dell'avanzo di amministrazione destinata agli investimenti.

#### D) FONDI LIBERI

La quota libera del risultato di amministrazione può essere utilizzata con il bilancio di previsione o con provvedimento di variazione di bilancio, solo a seguito dell'approvazione del rendiconto, per le finalità di seguito indicate in ordine di priorità:

- Per la copertura di debiti fuori bilancio;
- Per i provvedimenti necessari alla salvaguardia degli equilibri di bilancio (art. 193 del TUEL) ove non possa provvedersi con mezzi ordinari;
- Per il finanziamento di spese di investimento;
- Per il finanziamento di spese correnti a carattere non permanente;
- Per l'estinzione anticipata di prestiti.

La parte libera dell'avanzo di amministrazione determinata in sede di rendiconto 2022 ammonta a Euro 2.446.043,94 ed è pari alla differenza tra l'importo complessivo dell'avanzo di amministrazione ed i fondi vincolati, accantonati e destinati agli investimenti sopra determinati.

Come risulta dall'attestazione resa dal Responsabile del servizio Finanziario, alla data del 31/12/2022 non esistono di debiti fuori bilancio da ripianare.

#### E) UTILIZZO AVANZO DI AMMINISTRAZIONE NELL'ESERCIZIO 2022

La composizione dell'avanzo di amministrazione al 31.12.2021, pari ad € 2.853.004,08, e il suo impiego nel bilancio 2022 è il seguente:

	Importo da Rendiconto 2021	Applicato al bilancio 2022-2024	Importo disponibile
Avanzo accantonato	190.598,01	13.500,00	177.098,01
Avanzo vincolato	35.871,52	15.548,64	20.322,88
Avanzo destinato agli investimenti	511.333,15	252.131,46	259.201,69
Avanzo disponibile (quota libera)	2.115.201,40	32.926,41	2.082.274,99
	2.853.004,08	314.106,51	2.538.897,57

## 1.4 GLI EQUILIBRI DI BILANCIO

I principali equilibri di bilancio relativi all'esercizio 2022 sono l'equilibrio di parte corrente e l'equilibrio di parte capitale.

L'equilibrio di parte corrente è un indicatore importante delle condizioni di salute dell'ente, in quanto segnala la capacità di sostenere le spese necessarie per la gestione corrente (personale, gestione ordinaria dei servizi, rimborso delle quote di mutuo, utenze, ecc), ricorrendo esclusivamente alle entrate correnti (tributi, trasferimenti correnti, tariffe da servizi pubblici e proventi dei beni).

Il risultato di competenza di parte corrente evidenzia un risultato positivo per l'importo di Euro 114.177,12.

EQUILIBRIO ECONOMICO - FINANZIARIO		COMPETENZA (ACCERTAMENTI E IMPEGNI IMPUTATI ALL'ESERCIZIO)
A) Fondo pluriennale vincolato per spese correnti iscritto in entrata	(+)	49.546,13
AA) Recupero disavanzo di amministrazione esercizio precedente	(-)	0,00
B) Entrate Titoli 1.00 - 2.00 - 3.00	(+)	2.493.735,35
di cui per estinzione anticipata di prestiti		0,00
C) Entrate Titolo 4.02.06 - Contributi agli investimenti direttamente destinati al rimborso dei prestiti da amministrazioni pubbliche	(+)	0,00
D) Spese Titolo 1.00 - Spese correnti	(-)	2.221.625,42
- di cui spese correnti non ricorrenti finanziate con utilizzo del risultato di amministrazione	(-)	0,00
D1) Fondo pluriennale vincolato di parte corrente (di spesa)	(-)	50.165,00
E) Spese Titolo 2.04 - Altri trasferimenti in conto capitale	(-)	0,00
E1) Fondo pluriennale vincolato di spesa - titolo 2.04 Altri trasferimenti in conto capitale	(-)	0,00
F1) Spese Titolo 4.00 - Quote di capitale amm.to dei mutui e prestiti obbligazionari	(-)	16.257,15
di cui per estinzione anticipata di prestiti		0,00
F2) Fondo anticipazioni di liquidità	(-)	0,00
<b>G) Somma finale (G=A-AA+B+C-D-D1-D2-E-E1-F1-F2)</b>		<b>255.233,91</b>
H) Utilizzo avanzo di amministrazione per spese correnti e per rimborso prestiti	(+)	58.238,27
di cui per estinzione anticipata di prestiti		0,00
I) Entrate di parte capitale destinate a spese correnti in base a specifiche disposizioni di legge o dei principi contabili	(+)	0,00

di cui per estinzione anticipata di prestiti		0,00
L) Entrate di parte corrente destinate a spese di investimento in base a specifiche disposizioni di legge o dei principi contabili	(-)	0,00
M) Entrate da accensione di prestiti destinate a estinzione anticipata dei prestiti	(+)	0,00
<b>O1) RISULTATO DI COMPETENZA DI PARTE CORRENTE ( O1=G+H+I-L+M)</b>		<b>313.472,18</b>
- Risorse accantonate di parte corrente stanziare nel bilancio dell'esercizio N	(-)	59.555,48
- Risorse vincolate di parte corrente nel bilancio	(-)	104.146,63
<b>O2) EQUILIBRIO DI BILANCIO DI PARTE CORRENTE</b>		<b>149.770,07</b>
- Variazione accantonamenti di parte corrente effettuata in sede di rendiconto (+/-)	(-)	35.592,95
<b>O3) EQUILIBRIO COMPLESSIVO DI PARTE CORRENTE</b>		<b>114.177,12</b>

L'equilibrio in conto capitale dimostra in che modo l'ente finanzia le proprie spese per investimenti, con eventuale ricorso all'indebitamento. L'equilibrio di parte capitale evidenzia un risultato positivo per l'importo di Euro 208.337,09.

P) Utilizzo avanzo di amministrazione per spese di investimento	(+)	255.868,24
Q) Fondo pluriennale vincolato per spese in conto capitale iscritto in entrata	(+)	988.056,70
R) Entrate Titoli 4.00-5.00-6.00	(+)	1.571.358,52
C) Entrate Titolo 4.02.06 - Contributi agli investimenti direttamente destinati al rimborso dei prestiti da amministrazioni pubbliche	(-)	0,00
I) Entrate di parte capitale destinate a spese correnti in base a specifiche disposizioni di legge o dei principi contabili	(-)	0,00
S1) Entrate Titolo 5.02 per Riscossione crediti di breve termine	(-)	0,00
S2) Entrate Titolo 5.03 per Riscossione crediti di medio-lungo termine	(-)	0,00
T) Entrate Titolo 5.04 relative a Altre entrate per riduzioni di attività finanziaria	(-)	0,00
L) Entrate di parte corrente destinate a spese di investimento in base a specifiche disposizioni di legge o dei principi contabili	(+)	0,00
M) Entrate da accensione di prestiti destinate a estinzione anticipata dei prestiti	(-)	0,00
U) Spese Titolo 2.00 - Spese in conto capitale	(-)	2.404.777,07
U1) Fondo pluriennale vincolato in c/capitale (di spesa)	(-)	202.169,30
V) Spese Titolo 3.01 per Acquisizioni di attività finanziarie	(-)	0,00



E) Spese Titolo 2.04 - Altri trasferimenti in conto capitale	(+)	0,00
E1) Fondo pluriennale vincolato di spesa - titolo 2.04 Altri trasferimenti in conto capitale	(+)	0,00
<b>Z1) RISULTATO DI COMPETENZA IN C/CAPITALE (Z1=P+Q+R-C-I-S1-S2-T+L-M-U-U1-U2-V+E+E1)</b>		<b>208.337,09</b>
- Risorse accantonate in c/capitale stanziare nel bilancio dell'esercizio N	(-)	0,00
- Risorse vincolate in c/capitale nel bilancio	(-)	0,00
<b>Z/2) EQUILIBRIO DI BILANCIO IN C/CAPITALE</b>		<b>208.337,09</b>
- Variazione accantonamenti in c/capitale effettuata in sede di rendiconto (+/-)	(-)	0,00
<b>Z3) EQUILIBRIO COMPLESSIVO IN CAPITALE</b>		<b>208.337,09</b>

In riferimento agli equilibri di bilancio, il DM 1° agosto 2019, ha individuato i tre saldi che consentono di determinare gradualmente l'equilibrio di bilancio a consuntivo, ovvero:

- il Risultato di competenza,
- l'Equilibrio di bilancio,
- l'Equilibrio complessivo.

Il risultato di competenza e l'equilibrio di bilancio sono indicatori che rappresentano gli equilibri che dipendono dalla gestione del bilancio, mentre l'equilibrio complessivo svolge la funzione di rappresentare gli effetti della gestione complessiva dell'esercizio e la relazione con il risultato di amministrazione.

Di conseguenza, oltre all'obbligo di conseguire un risultato di competenza non negativo, ai fini della verifica del rispetto degli equilibri di cui al comma 821 dell'articolo 1 della legge n. 145 del 2018, gli enti devono tendere al rispetto dell'equilibrio di bilancio, che rappresenta l'effettiva capacità dell'ente di garantire, a consuntivo, la copertura integrale degli impegni, del ripiano del disavanzo, dei vincoli di destinazione e degli accantonamenti di bilancio.

S1) Entrate Titolo 5.02 per Riscossione crediti di breve termine	(+)	0,00
S2) Entrate Titolo 5.03 per Riscossione crediti di medio-lungo termine	(+)	0,00
T) Entrate Titolo 5.04 relative a Altre entrate per riduzioni di attività finanziaria	(+)	0,00
X1) Spese Titolo 3.02 per Concessione crediti di breve termine	(-)	0,00
X2) Spese Titolo 3.03 per Concessione crediti di medio-lungo termine	(-)	0,00
Y) Spese Titolo 3.04 per Altre spese per acquisizioni di attività finanziarie	(-)	0,00
<b>W1) RISULTATO DI COMPETENZA (W/1 = O1+Z1+S1+S2+T-X1-X2-Y)</b>		<b>521.809,27</b>
- Risorse accantonate stanziare nel bilancio dell'esercizio N	(-)	59.555,48

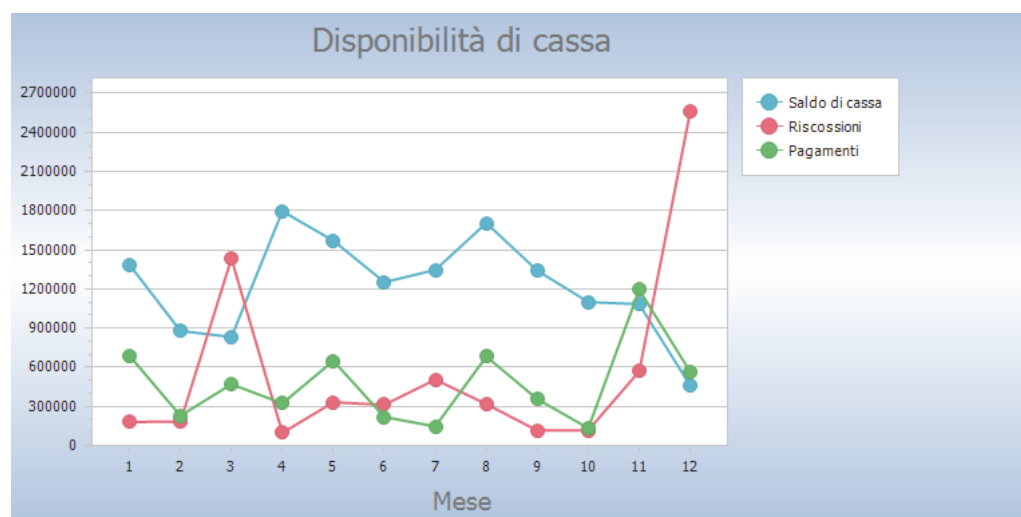
- Risorse vincolate nel bilancio	(-)	104.146,63
<b>W2/EQUILIBRIO DI BILANCIO</b>		<b>358.107,16</b>
- Variazione accantonamenti effettuata in sede di rendiconto	(-)	35.592,95
<b>W3/EQUILIBRIO COMPLESSIVO</b>		<b>322.514,21</b>
O1) Risultato di competenza di parte corrente		313.472,18
Utilizzo risultato di amministrazione per il finanziamento di spese correnti ricorrenti e al rimborso di prestiti al netto del Fondo anticipazione di liquidità (H)	(-)	58.238,27
Entrate non ricorrenti che non hanno dato copertura a impegni	(-)	0,00
- Risorse accantonate di parte corrente stanziare nel bilancio dell'esercizio N (1)	(-)	59.555,48
- Variazione accantonamenti di parte corrente effettuata in sede di rendiconto (+/-) (2)	(-)	35.592,95
- Risorse vincolate di parte corrente nel bilancio (3)	(-)	104.146,63
<b>Equilibrio di parte corrente ai fini della copertura degli investimenti pluriennali</b>		<b>55.938,85</b>

## 1.5 LA GESTIONE DI CASSA

Il nuovo sistema contabile ha reintrodotta la previsione di cassa nel bilancio di previsione: ai sensi dell'art. 162 del D.Lgs. n. 267/2000 e del D. Lgs. n.118/2011, infatti, il bilancio di previsione finanziario comprende le previsioni di competenza e di cassa per il primo esercizio del periodo considerato e le previsioni di sola competenza per gli esercizi successivi. Nelle tabelle che seguono si evidenzia l'andamento nell'anno di questa gestione.

		GESTIONE		
		RESIDUI	COMPETENZA	TOTALE
Fondo cassa al 1° gennaio				1.387.319,29
RISCOSSIONI	(+)	3.181.548,54	3.550.932,44	6.732.480,98
PAGAMENTI	(-)	1.560.563,29	4.102.682,79	5.663.246,08
SALDO DI CASSA AL 31 DICEMBRE	(=)			2.456.554,19

Il saldo di cassa al 31.12.2022, pari ad Euro 2.456.554,19 è determinato dalla somma algebrica tra il saldo di cassa al 01.01.2022 (Euro 1.387.319,29) le riscossioni avvenute nel corso dell'anno (Euro 6.732.480,98) ed i pagamenti effettuati (Euro 5.663.246,08).



## ANTICIPAZIONE DI TESORERIA.

Le anticipazioni di cassa erogate dal tesoriere dell'Ente ai sensi dell'articolo all'art. 3, comma 17, della legge 350/2003, non costituiscono debito per l'ente, in quanto destinate a fronteggiare temporanee esigenze di liquidità dell'ente e destinate ad essere chiuse entro l'esercizio.

Pertanto, alla data del 31 dicembre di ciascun esercizio, l'ammontare delle entrate accertate e riscosse derivanti da anticipazioni deve corrispondere all'ammontare delle spese impegnate e pagate per la chiusura delle stesse. Con delibera della Giunta Comunale n. 1 del 21.01.2022 è stato chiesto al Tesoriere Comunale l'attivazione dell'anticipazione di tesoreria per l'anno 2022 nell'importo di € 688.000,00. Durante l'esercizio 2022 l'Ente non ha fatto ricorso ad anticipazioni di tesoreria.

### 1.6 LA GESTIONE DEI RESIDUI

L'art. 228, comma 3, del Tuel 267/2000 e s. m. prevede che “prima dell'inserimento nel conto del bilancio dei residui attivi e passivi l'ente locale provvede all'operazione di riaccertamento degli stessi, consistente nella revisione delle ragioni del mantenimento in tutto o in parte dei residui e della corretta imputazione a bilancio, secondo le modalità di cui all'art. 3, comma 4, del D.Lgs 23.06.2011 n. 118 e s.m.”.

L'art. 3, comma 4, del D.Lgs. 118/2011 e s.m. prevede che, al fine di dare attuazione al principio contabile generale della competenza finanziaria enunciato nell'allegato 1, si proceda, annualmente, al riaccertamento dei residui attivi e passivi, verificando, ai fini del rendiconto, le ragioni del loro mantenimento. In base al principio applicato della contabilità finanziaria di cui all'allegato 4/2 al D.Lgs. 118/2011, la ricognizione annuale dei residui attivi e passivi consente di individuare formalmente:

- la fondatezza giuridica dei crediti accertati e dell'esigibilità del credito;
- i crediti riconosciuti assolutamente inesigibili;
- i crediti riconosciuti insussistenti, per l'avvenuta legale estinzione o per indebito o erroneo accertamento del credito;
- i debiti insussistenti o prescritti;
- i crediti e i debiti non imputati correttamente in bilancio a seguito di errori materiali o di revisione della classificazione del bilancio, per i quali è necessario procedere ad una loro riclassificazione;
- i crediti ed i debiti imputati all'esercizio di riferimento che non risultano di competenza finanziaria di tale esercizio, per i quali è necessario procedere alla reimputazione contabile all'esercizio in cui il credito o il debito è esigibile.

Il risultato derivante dalla gestione residui pari ad Euro 1.430,23 è suddiviso in base alle motivazioni che hanno portato a modificare i valori dei residui attivi e passivi, determinati nel rendiconto dell'anno precedente:

GESTIONE DEI RESIDUI	IMPORTO PARZIALE
Maggiori residui attivi riaccertati (+)	24.035,11
Minori residui attivi riaccertati (-)	-73.717,33
Minori residui passivi riaccertati (+)	51.112,45
<b>Saldo Gestione Residui</b>	<b>1.430,23</b>

Con deliberazione della Giunta comunale n. 48 dd. 21.04.2023 sono state approvate le risultanze del riaccertamento ordinario dei residui attivi e passivi. I risultati di attività sono riepilogati nelle tabelle di seguito riportate:

Andamento gestione residui								
Titolo		Residui iniziali	Variazioni			Residui rimasti	Residui incassati	Residui al 31/12
			Maggiori residui	Minori residui	Totale			
1	Entrate correnti di natura tributaria, contributiva e perequativa	97.334,84	4.428,20	0,00	4.428,20	101.763,04	30.583,09	71.179,95
2	Trasferimenti correnti	350.637,15	7.687,74	0,00	7.687,74	358.324,89	322.374,91	35.949,98
3	Entrate extratributarie	762.711,10	257,87	64.138,60	-63.880,73	698.830,37	469.207,41	229.622,96
4	Entrate in conto capitale	3.331.612,83	11.661,30	9.578,73	2.082,57	3.333.695,40	2.356.605,05	977.090,35
9	Entrate per conto terzi e partite di giro	12.701,96	0,00	0,00	0,00	12.701,96	2.778,08	9.923,88
<b>Totale</b>		<b>4.554.997,88</b>	<b>24.035,11</b>	<b>73.717,33</b>	<b>-49.682,22</b>	<b>4.505.315,66</b>	<b>3.181.548,54</b>	<b>1.323.767,12</b>

Titolo		Residui iniziali	Variazioni			Residui rimasti	Residui pagati	Residui al 31/12
			Maggiori residui	Minori residui	Totale			
1	Spese correnti	390.711,62	0,00	24.029,93	-24.029,93	366.681,69	264.028,42	102.653,27
2	Spese in conto capitale	1.481.026,77	0,00	27.082,52	-27.082,52	1.453.944,25	1.180.005,86	273.938,39
7	Uscite per conto terzi e partite di giro	179.971,87	0,00	0,00	0,00	179.971,87	116.529,01	63.442,86
<b>Totale</b>		<b>2.051.710,26</b>	<b>0,00</b>	<b>51.112,45</b>	<b>-51.112,45</b>	<b>2.000.597,81</b>	<b>1.560.563,29</b>	<b>440.034,52</b>

#### 1.6.1 RESIDUI CON ANZIANITÀ SUPERIORE AI CINQUE ANNI

##### Residui attivi

Anzianità dei residui attivi al 31/12/2022							
Titolo		Anno 2018 e precedenti	Anno 2019	Anno 2020	Anno 2021	Anno 2022	Totale
1	Entrate correnti di natura tributaria, contributiva e perequativa	1.718,45	73,00	1.510,91	67.877,59	10.000,00	81.179,95
2	Trasferimenti correnti	0,00	55,65	68,60	35.825,73	293.244,23	329.194,21
3	Entrate extratributarie	53.606,66	12.874,06	19.045,21	144.097,03	303.334,03	532.956,99
4	Entrate in conto capitale	161.608,81	18.480,24	102.388,83	694.612,47	652.522,59	1.629.612,94
9	Entrate per conto terzi e partite di giro	5.115,50	1.795,00	1.849,38	1.164,00	7.581,44	17.505,32
<b>Totale</b>		<b>222.049,42</b>	<b>33.277,95</b>	<b>124.862,93</b>	<b>943.576,82</b>	<b>1.266.682,29</b>	<b>2.590.449,41</b>

Si riportano in questa sezione le ragioni della persistenza dei residui con anzianità superiore ai cinque anni:

- Si tratta principalmente di residui attivi relativi a ruoli di entrate patrimoniali/affitti ancora da incassare per le quali è ancora in corso la procedura di recupero,
- Si trovano alcuni accertamenti relativi a contributi in conto capitale richiesti ed in attesa di liquidazione dall'ente concedente.

Anno	Numero	Titolo	II liv. p.f.	III liv. p.f.	IV liv. p.f.	V liv. p.f.	Capitolo	Articolo	Descrizione capitolo	Oggetto	Debitore	Importo da conservare
2002	195	9	2	4	1	1	2530	1	Depositi cauzionali_ufficio patrimonio	RESTITUZIONE DEPOSITO CAUZIONALE PER AUTORIZZAZIONE PROVVISORIA INIZIO LAVORI LAVORI ACQUEDOTTO BOAZZO	DIVERSI FORNITORI	500,00
2009	2000204	3	5	2	3	2	1716	0	Rimborso TFR anticipato ai dipendenti cessati da parte INPS	LIQUIDAZIONE TRATTAMENTO DI FINE RAPPORTO ALLA DIPENDENTE MAS' ELSA	DIVERSI FORNITORI	15.163,44
2010	222	3	1	2	1	999	940	0	INCASSI SERVIZIO DEPURAZIONE	RUOLO EE PP 2010	DIVERSI FORNITORI	294,62
2011	2000164	3	1	2	1	999	910	0	INCASSI SERVIZIO ACQUEDOTTO	RUOLO ANNO 2011	DIVERSI FORNITORI	93,08
2011	2000165	3	1	2	1	999	930	0	INCASSI SERVIZIO FOGNATURA	RUOLO ANNO 2011	DIVERSI FORNITORI	32,63
2011	2000166	3	1	2	1	999	940	0	INCASSI SERVIZIO DEPURAZIONE	RUOLO ANNO 2011	DIVERSI FORNITORI	72,89
2012	182	3	1	2	1	999	910	0	INCASSI SERVIZIO ACQUEDOTTO	RUOLO EEPP 2011	DIVERSI FORNITORI	173,12
2012	183	3	1	2	1	999	930	0	INCASSI SERVIZIO FOGNATURA	RUOLO EEPP 2011	DIVERSI FORNITORI	77,21
2012	184	3	1	2	1	999	940	0	INCASSI SERVIZIO DEPURAZIONE	RUOLO EEPP 2011	DIVERSI FORNITORI	220,07
2012	220	3	1	2	1	999	910	0	INCASSI SERVIZIO ACQUEDOTTO	RUOLO EE PP 2012	DIVERSI FORNITORI	239,25
2012	222	3	1	2	1	999	940	0	INCASSI SERVIZIO DEPURAZIONE	RUOLO EE PP 2012	DIVERSI FORNITORI	170,08
2013	28	3	1	3	2	3	1140	0	Fitti attivi di fabbricati	AFFITTO ALBERGO VECCHIA SEGHERIA ANNO 2013	ALBERGO VECCHIA SEGHERIA DI ANDRIGHI DOMENICO	12.920,30
2013	90	3	1	2	1	999	930	0	INCASSI SERVIZIO FOGNATURA	RUOLO ENTRATE PATRIMONIALI 2012	DIVERSI FORNITORI	97,79
2013	221	3	1	2	1	999	940	0	INCASSI SERVIZIO DEPURAZIONE	RUOLO EE. PP. 2013	DIVERSI FORNITORI	505,97
2013	1000329	3	5	2	3	2	1525	0	Rimborso da Enti per Associazione Forestale	RIMBORSO DA ENTI PER ASSOCIAZIONE FORESTALE ANNO 2013	DIVERSI FORNITORI	22,74
2013	1000334	3	1	2	1	999	910	0	INCASSI SERVIZIO ACQUEDOTTO	PROVENTI VARI DELL'ACQUEDOTTO COMUNALE ANNO 2013	DIVERSI FORNITORI	750,31
2013	1000355	3	1	2	1	999	940	0	INCASSI SERVIZIO DEPURAZIONE	DIRITTI PER LA RACCOLTA E DEPURAZIONE DELLE ACQUE DI RIFIUTO ANNO 2013	DIVERSI FORNITORI	99,49

2013	2000218	1	1	1	51	1	21	0	maggiorazione TARES	TARES ANNO 2013	DIVERSI FORNITORI	261,90
2014	11	1	1	1	6	2	29	0	IMUP da attivit� di liquidazione e accertamento anni precedenti	IMUP 2014	AGENZIA DELLE ENTRATE - MEDIANTE F24	507,13
2014	35	1	1	1	51	1	21	0	maggiorazione TARES	INCASSI MAGGIORAZIONE TARES 2013	DIVERSI FORNITORI	85,10
2014	56	3	5	2	3	5	1710	0	Concorsi e rimborsi ricuperi vari non previsti nella presente categoria	RIMBORSO SPESE DI NOTIFICA RUOLO COATTIVO AFFITTO VECCHIA SEGHERIA	DIVERSI FORNITORI	16,50
2014	57	3	5	2	3	5	1710	0	Concorsi e rimborsi ricuperi vari non previsti nella presente categoria	INTERESSI MORATORI RUOLO COATTIVO AFFITTO ALBERGO VECCHIA SEGHERIA	DIVERSI FORNITORI	469,61
2014	64	3	5	2	3	4	1710	0	Concorsi e rimborsi ricuperi vari non previsti nella presente categoria	RIMBORSO SPESE DI NOTIFICA E INTERESSI MORATORI RUOLO COATTIVO SERVIZIO ACQUEDOTTO	DIVERSI FORNITORI	3,18
2014	65	3	5	2	3	4	1710	0	Concorsi e rimborsi ricuperi vari non previsti nella presente categoria	RIMBORSO SPESE DI NOTIFICA ED INTERESSI MORATORI RUOLO COATTIVO SERVIZIO ACQUEDOTTO	DIVERSI FORNITORI	90,76
2014	1000238	1	1	1	8	2	27	0	Accertamenti ICI	ICI - IMPOSTA COMUNALE SUGLI IMMOBILI. APPROVAZIONE RUOLO COATTIVO. ACCERTAMENTI ICI DAL 2008 AL 2011	DIVERSI FORNITORI	84,47
2014	2000183	3	1	2	1	999	910	0	INCASSI SERVIZIO ACQUEDOTTO	INCASSI EEPP 2014 - DAONE	DIVERSI FORNITORI	987,28
2014	2000184	3	1	2	1	999	930	0	INCASSI SERVIZIO FOGNATURA	RUOLO EEPP 2014 DAONE	DIVERSI FORNITORI	58,42
2014	2000185	3	1	2	1	999	940	0	INCASSI SERVIZIO DEPURAZIONE	RUOLO EEPP 2014 DAONE	DIVERSI FORNITORI	234,30
2014	2000211	3	5	2	3	2	1525	0	Rimborso da Enti per Associazione Forestale	RIMBORSO ALTRI ENTI ASSOCIAZIONE FORESTALE 2014 - BERSONE	DIVERSI FORNITORI	114,78
2014	2000227	4	2	1	2	18	2421	0	Contributo in conto capitale dal BIM finanziamento opere pubbliche	Contributo in conto capitale dal BIM finanziamento opere pubbliche 2014 - BERSONE	DIVERSI FORNITORI	3.422,69



2015	96	9	2	4	1	1	2530	1	Depositi cauzionali_ufficio patrimonio	DEPOSITO CAUZIONALE PER L'ESECUZIONE DEI LAVORI NECESSARI ALLA POSA DI UN CAVIDOTTO SULLA STRADA COMUNALE P.FD 2145 CC. PRASO	P.R.	300,00
2015	223	3	1	2	1	999	910	0	INCASSI SERVIZIO ACQUEDOTTO	RUOLO ANNO 2015	DIVERSI FORNITORI	1.247,54
2015	224	3	1	2	1	999	930	0	INCASSI SERVIZIO FOGNATURA	RUOLO ANNO 2015	DIVERSI FORNITORI	111,78
2015	225	3	1	2	1	999	940	0	INCASSI SERVIZIO DEPURAZIONE	RUOLO ANNO 2015	DIVERSI FORNITORI	658,57
2016	250	3	1	2	1	999	910	0	INCASSI SERVIZIO ACQUEDOTTO	RUOLO ACQUEDOTTO 2016	DIVERSI FORNITORI	681,42
2016	251	3	1	2	1	999	930	0	INCASSI SERVIZIO FOGNATURA	RUOLO FOGNATURA 2016	DIVERSI FORNITORI	155,27
2016	252	3	1	2	1	999	940	0	INCASSI SERVIZIO DEPURAZIONE	RUOLO DEPURAZIONE 2016	DIVERSI FORNITORI	537,31
2016	263	9	2	4	1	1	2530	1	Depositi cauzionali_ufficio patrimonio	DEPOSITO CAUZIONALE PRATICA C/14465- DOMANDA CONCESSIONE DI DERIVAZIONE D'ACQUA AD USO IDROELETTRICO DAL RIO DANERBA COMUNE VALDAONE	DIVERSI FORNITORI	3.687,00
2016	274	1	2	1	2	18	2421	0	Contributo in conto capitale dal BIM finanziamento opere pubbliche	ASSEGNAZIONE CONTRIBUTO BIM IN CONTO CAPITALE ANNO 2016	DIVERSI FORNITORI	67.083,94
2017	136	1	1	1	6	1	24	0	IMPOSTA IMMOBILIARE SEMPLICE IMIS	IMPOSTA IMMOBILIARE SEMPLICE IMIS 2017	AGENZIA DELLE ENTRATE - MEDIANTE F24	779,85
2017	185	3	5	2	3	4	1710	0	Concorsi e rimborsi recuperi vari non previsti nella presente categoria	RIMBORSO SPESE DI NOTIFICA E INTERESSI MORATORI RUOLO COATTIVO SERVIZIO IDRICO 2013	DIVERSI FORNITORI	18,35
2017	321	3	1	2	1	999	910	0	INCASSI SERVIZIO ACQUEDOTTO	RUOLO EE PP 2017	DIVERSI FORNITORI	509,45
2017	322	3	1	2	1	999	930	0	INCASSI SERVIZIO FOGNATURA	RUOLO EE PP 2017	DIVERSI FORNITORI	182,88
2017	323	3	1	2	1	999	940	0	INCASSI SERVIZIO DEPURAZIONE	RUOLO EE PP 2017	DIVERSI FORNITORI	773,67

2018	3	4	2	1	2	18	2421	0	Contributo in conto capitale dal BIM finanziamento opere pubbliche	CONTRIBUTO BIM IN CONTO CAPITALE APPLICATO AD IMPEGNI 2017 RIACCERTATI NEL 2018	DIVERSI FORNITORI	16.788,74
2018	8	4	2	3	3	999	2552	0	Rimborso 50% asfaltura strada Passablè Morandino	QUOTA DEI LAVORI ALLARGAMENTO BANCHINA DI VALLE DELLA STRADA COMUNALE CHE DA MORANDINO PORTA IN LOC. PASSABLU' A CARICO MOSCA COSTRUZIONI-RIACCERTATO	DIVERSI FORNITORI	2.278,06
2018	26	9	2	5	1	1	2554	0	Recupero imposta di registro per conto terzi	IMPOSTA REGISTRO IMMOBILI DI PROPRIETA' COMUNALE A CARICO DEGLI AFFITTUARI	DIVERSI FORNITORI	328,50
2018	52	9	2	4	1	1	2530	1	Depositi cauzionali_ufficio patrimonio	DEPOSITO CAUZIONALE ESECUZIONE OPERE SU PF 783/1 CC DAONE	DIVERSI FORNITORI	300,00
2018	86	3	5	2	3	4	1710	0	Concorsi e rimborsi recuperi vari non previsti nella presente categoria	RIMBORSO SPESE DI NOTIFICA RUOLO COATTIVO SERVIZIO IDRICO ANNI 2014 E 2015	DIVERSI FORNITORI	55,81
2018	87	3	5	99	99	999	1712	1	Altre entrate correnti non previste nelle altre categorie	INTERESSI MORATORI RUOLO COATTIVO SERVIZIO IDRICO ANNI 2014 E 2015	DIVERSI FORNITORI	4,38
2018	107	3	5	2	3	4	1710	0	Concorsi e rimborsi recuperi vari non previsti nella presente categoria	RIMBORSO SPESE POSTALI SOLLECITI SERVIZIO IDRICO 2016	DIVERSI FORNITORI	51,60
2018	121	3	1	1	1	999	1170	0	Provento dal taglio ordianrio dei boschi	VENDITO LOTTO LEGNAME CAP USI CIVICI BERSONE - BALDRACCHI NICOLA	DIVERSI FORNITORI	4.575,73
2018	122	3	1	1	1	999	1170	0	Provento dal taglio ordianrio dei boschi	VENDITO LOTTO LEGNAME GAGGI USI CIVICI BERSONE - FORESTAL 4 SRL	DIVERSI FORNITORI	8.185,08
2018	384	3	2	2	1	999	735	1	Sanzioni amm.ve violazione regolamenti comunali, ordinanze e norme_tributi	SANZIONI AMMINISTRATIVO PER VIOLAZIONI ORDINANZA COMUNALE DI DIVIETO CAMPEGGIO AREA NUDOLE 2018	DIVERSI FORNITORI	85,00
2018	385	3	5	2	3	4	1710	0	Concorsi e rimborsi recuperi vari non previsti nella presente categoria	RECUPERO SPESE NOTIFICA SANZIONI AMMINISTRATIVO PER VIOLAZIONI ORDINANZA COMUNALE DI DIVIETO CAMPEGGIO AREA NUDOLE 2018	DIVERSI FORNITORI	30,00
2018	392	4	2	1	2	18	2421	0	Contributo in conto capitale dal BIM finanziamento opere pubbliche	ASSEGNAZIONI BIM IN CONTO CAPITALE PER SPESE INVESTIMENTO 2018	DIVERSI FORNITORI	72.035,38

2018	394	3	1	2	1	999	910	0	INCASSI SERVIZIO ACQUEDOTTO	RUOLO EE PP 2018	DIVERSI FORNITORI	1.308,39
2018	395	3	1	2	1	999	930	0	INCASSI SERVIZIO FOGNATURA	RUOLO EE PP 2018	DIVERSI FORNITORI	327,63
2018	396	3	1	2	1	999	940	0	INCASSI SERVIZIO DEPURAZIONE	RUOLO EE PP 2018	DIVERSI FORNITORI	1.198,98
<b>Total</b>											<b>222.049,42</b>	

## Residui passivi

Anzianità dei residui passivi al 31/12/2022							
Titolo		Anno 2018 e precedenti	Anno 2019	Anno 2020	Anno 2021	Anno 2022	Totale
1	Spese correnti	5.000,45	3.095,77	1.537,80	93.019,25	458.831,00	561.484,27
2	Spese in conto capitale	20.681,88	11.243,57	176.592,99	65.419,95	792.510,27	1.066.448,66
7	Uscite per conto terzi e partite di giro	50.632,63	3.782,27	4.805,63	4.222,33	41.156,44	104.599,30
<b>Totale</b>		<b>76.314,96</b>	<b>18.121,61</b>	<b>182.936,42</b>	<b>162.661,53</b>	<b>1.292.497,71</b>	<b>1.732.532,23</b>

Si riportano in questa sezione le ragioni della persistenza dei residui con anzianità superiore ai cinque anni:

- Si tratta principalmente di residui passivi relativi a depositi cauzionali da restituire al momento di fine del contratto a cui fanno riferimento,
- Si trovano alcuni impegni relativi a prestazioni mai fatturate, in questi casi per la cancellazione bisogna attendere il termine della prescrizione ordinaria,
- Troviamo poi il caso di impegni a residuo relativi a riparti di spesa per i quali non è stato possibile individuare i beneficiari.

Anno	Numero	Titolo	II liv. p.f.	III liv. p.f.	IV liv. p.f.	V liv. p.f.	Capitolo	Articolo	Descrizione capitolo	Oggetto	Creditore	Importo da conservare
1994	106	7	2	4	2	1	9920	1	Depositi cauzionali_ufficio patrimonio	RESTITUZIONE DEPOSITI CAUZIONALI	DIVERSI FORNITORI	2.052,50
1995	108	7	2	4	2	1	9920	1	Depositi cauzionali_ufficio patrimonio	DEPOSITO CAUZIONALE FAMIGLIA COOPERATIVA DELIBER. GIUNTA n. 133 dd. 28/06/95	DIVERSI FORNITORI	1.377,22

1996	289	7	2	4	2	1	9920	1	Depositi cauzionali_ufficio patrimonio	CAUZIONE LOCAZIONE DE BIASI	DIVERSI FORNITORI	464,81
1998	2000075	7	2	4	2	1	9920	1	Depositi cauzionali_ufficio patrimonio	DEPOSITO CAUZIONALE MALGA VALBONA ANNO 1998	DALPONTE CANDIDO	516,46
1999	522	7	2	4	2	1	9920	1	Depositi cauzionali_ufficio patrimonio	CAUZIONE PER AFFITTO 1999/2001 MALGHE NUDOLE E VAL DI FUMO - COOPERATIVA AI RUCH	COOPERATIVA "AI RUCH E DINTORNI"	1.291,14
2005	426	7	2	4	2	1	9920	1	Depositi cauzionali_ufficio patrimonio	CAUZIONE CONCESSIONE IN USO MALGA DANERBA STAGIONE 2005 - COOPERATIVA AI RUCH	COOPERATIVA "AI RUCH E DINTORNI"	150,00
2006	203	7	2	4	2	1	9920	1	Depositi cauzionali_ufficio patrimonio	INTEGRAZIONE CAUZIONE CONCESSIONE IN USO MALGA DANERBA STAGIONE 2005 PER ANNO 2006 - COOPERATIVA AI RUCH	COOPERATIVA "AI RUCH E DINTORNI"	50,00
2008	179	7	2	4	2	1	9920	1	Depositi cauzionali_ufficio patrimonio	RESTITUZIONE DEPOSITO CAUZIONALE PER ESECUZIONE SCAVI NELLA PF 1343/1 CC DAONE	DIVERSI FORNITORI	500,00
2008	222	7	2	4	2	1	9920	1	Depositi cauzionali_ufficio patrimonio	RESTITUZIONE DEPOSITO CAUZIONALE PER ESECUZIONE SCAVI SULLA STRADA COMUNALE IN LOC. MORANDINO	DIVERSI FORNITORI	500,00
2008	2000777	7	2	4	2	1	9920	1	Depositi cauzionali_ufficio patrimonio	DEPOSITO CAUZIONALE PER SCAVI VIA BERTA	B.M.	167,83
2011	264	7	2	4	2	1	9920	1	Depositi cauzionali_ufficio patrimonio	RESTITUZIONE DEPOSITO CAUZIONALE CONCESSIONE IN LOCAZIONE MALGA DANERBA E PASCOLI CIRCOSTANTI STAGIONE 2011	DIVERSI FORNITORI	250,00
2011	303	7	2	4	2	1	9920	1	Depositi cauzionali_ufficio patrimonio	INTEGRAZIONE DEPOSITI CAUZIONALI MALGHE NUDOLE E VAL DI FUMO - COOPERATIVA AI RUCC E DINTORNI	DIVERSI FORNITORI	508,86
2012	270	2	2	1	9	2	7808	1	Manutenzione straordinaria di immobili	INCARICO SOSTITUZIONE DELLE PIASTRELLE DANNEGGIATE PRESSO LA FAMIGLIA COOPERATIVA DI DAONE	DIVERSI FORNITORI	549,34
2012	670	7	2	4	2	1	9920	1	Depositi cauzionali_ufficio patrimonio	INTEGRAZIONE DEPOSITO CAUZIONALE CONCESSIONE IN USO MALGA DANERBA STAGIONI 2012/2013/2014 CARMINATI	DIVERSI FORNITORI	50,00
2012	2000680	1	4	2	5	999	1114	0	Riparto ricavi Malga Valbona	riparto costi e ricavi MALGA VALBONA anni 2008 - 2012	DIVERSI FORNITORI	111,49
2013	380	7	2	4	2	1	9920	1	Depositi cauzionali_ufficio patrimonio	DEPOSITO CAUZIONALE LOCAZIONE APPARTAMENTO IN V. XXIV MAGGIO IN TRENTO - MERLIN GIANFRANCO	DIVERSI FORNITORI	2.252,50

2013	381	7	2	4	2	1	9920	1	Depositi cauzionali_ufficio patrimonio	DEPOSITO CAUZIONALE LOCAZIONE APPARTAMENTO IN V. XXIV MAGGIO IN TRENTO - SALIZZONI LUCA	DIVERSI FORNITORI	1.084,55
2013	1000177	2	2	1	9	2	9076	0	Potenziamento rete internet	RETTIFICA IMPEGNO DI SPESA DEL PROVVEDIMENTO GIUNTALE N. 29/2013	DIVERSI FORNITORI	4.404,00
2013	2000731	1	4	2	5	999	1114	0	Riparto ricavi Malga Valbona	riparto anno 2013	DIVERSI FORNITORI	15,34
2014	149	1	4	1	2	3	1259	0	restituzione TARES alla PAT	RESTITUZIONE MAGGIOREZIONE TARES 2013	DIVERSI FORNITORI	85,10
2014	223	1	3	2	3	999	450	1	Compenso al concessionario per riscossione entrate tributarie e patrimoniali	COMPENSO CONCESSIONARIO RUOLO COATTIVO AFFITTO ALBERGO VECCHIA SEGHERIA	DIVERSI FORNITORI	1.144,89
2014	232	1	3	2	3	999	450	1	Compenso al concessionario per riscossione entrate tributarie e patrimoniali	COMPENSO SPETTANTE AL CONCESSIONARIO PER L'EMISSIONE DEL RUOLO COATTIVO SERVIZIO ACQUEDOTTO	DIVERSI FORNITORI	144,66
2014	407	7	2	4	2	1	9920	1	Depositi cauzionali_ufficio patrimonio	DEPOSITO CAUZIONALE AFFITTO ALBERGO VECCHIA SEGHERIA COMITATO U.I.S.P. TRENTO	DIVERSI FORNITORI	1.200,00
2014	1000608	1	3	1	2	999	300	0	Acquisto di beni di consumo per uffici	SERVIZIO IDRICO. APPROVAZIONE RUOLO COATTIVO. COMPENSO A CONCESSIONARIO	DIVERSI FORNITORI	93,22
2014	1000609	1 Spese correnti	3	1	2	999	300	0	Acquisto di beni di consumo per uffici	ICI - IMPOSTA COMUNALE SUGLI IMMOBILI. APPROVAZIONE RUOLO COATTIVO. COMPENSO AL CONCESSIONARIO	DIVERSI FORNITORI	8,33
2014	2000616	2	4	24	1	1	7253	0	Contributi a sostegno vittime eventi calamitosi	CONTRIBUTO CENTRO LEONIA PIOVANELLI	DIVERSI FORNITORI	2.624,00
2014	2000767	2	4	2	5	999	1114	0	Riparto ricavi Malga Valbona	riparto costi e ricavi malga valbona anno 2014	DIVERSI FORNITORI	4,16
2015	309	7	2	4	2	1	9920	1	Depositi cauzionali_ufficio patrimonio	DEPOSITO CAUZIONALE ATTRAVERSAMENTO VIA DEBIASI	DIVERSI FORNITORI	300,00
2015	312	7	2	4	2	1	9920	1	Depositi cauzionali_ufficio patrimonio	INTEGRAZIONE DEPOSITO CAUZIONALE AFFITTO MALGHE E PASCOLI NUDOLE E VAL DI FUMO COOPERATIVA AI RUCCH E DINTORNI	DIVERSI FORNITORI	1.000,00
2015	474	7	2	4	2	1	9920	1	Depositi cauzionali_ufficio patrimonio	RESTITUZIONE DEPOSITO CAUZIONALE PER L'ESECUZIONE DEI LAVORI NECESSARI ALLA POSA DI UN CAVIDOTTO SULLA STRADA COMUNALE P.FD 2145 CC. PRASO	P.R.	300,00
2015	533	7	2	4	2	1	9920	1	Depositi cauzionali_ufficio patrimonio	DEPOSITO CAUZIONALE LOCAZIONE APPARTAMENTO IN VIA F. FATTORI IN CC BERSONE - CORRADI JURI	DIVERSI FORNITORI	1.006,50

2015	644	7	2	4	2	1	9920	1	Depositi cauzionali_ufficio patrimonio	DEPOSITO CAUZIONALE BARACCA VAL DEL LENO CC BERSONE	DIVERSI FORNITORI	141,85
2015	676	1	4	2	5	999	1114	0	Riparto ricavi Malga Valbona	RIPARTO RICAVI MALGA VALBONA 2015	DIVERSI FORNITORI	18,97
2016	163	7	2	4	2	1	9920	1	Depositi cauzionali_ufficio patrimonio	RESTITUZIONECAUZIONE PER DEPOSITO TEMPORANEO MATERIALE DI SCAVO PROVENIENTE DALL'IMPIANTO DI TELERISCALDAMENTO	DIVERSI FORNITORI	9.192,00
2016	164	7	2	4	2	1	9920	1	Depositi cauzionali_ufficio patrimonio	RESTITUZIONE DEPOSITO CAUZIONALE PER ATTRAVERSAMENTO PROPRIETA' COMUNALE PER ALLACCIAMENTO SERVI NUOVO EDIFICIO P. F. 2480 CC. PRASO	F.A.	760,00
2016	245	7	2	4	2	1	9920	1	Depositi cauzionali_ufficio patrimonio	AUTORIZZAZIONE ALLA GREEN SCAVI SRL DI VEZZANO (TN) ALL'UTILIZZO DI ALCUNE AREE PER IL DEPOSITO TEMPORANEO DEL CANTIERE RELATIVO AL NUOVO IMP. TELERIS	GREEN SCAVI S.R.L.	5.000,00
2016	284	7	2	4	2	1	9920	1	Depositi cauzionali_ufficio patrimonio	RESTITUZIONE DEPOSITO CAUZIONALE AL SIGNOR P.G. EFFETTUATO PER ATTRAVERSAMENTO P.FD 2461 IN LOC. MERLINO CC. PRASO	DIVERSI FORNITORI	300,00
2016	361	2	2	3	5	1	9435	0	Spese di progettazione	AFFIDO INCARICO ALL'ING. IVAN FILOSI PERIOTTO DEL COORDINAMENTO DELLA SICUREZZA IN FASE DI PROGETTAZIONE LAVORIO PONTE IO FILOS	DIVERSI FORNITORI	1.877,82
2016	494	7	2	4	2	1	9920	1	Depositi cauzionali_ufficio patrimonio	DEPOSITO CAUZIONALE LAVORI LOTTO DI LEGNAME DOSS CAPRA - ABETE TRE SNC	DIVERSI FORNITORI	713,15
2016	524	7	2	4	2	1	9920	1	Depositi cauzionali_ufficio patrimonio	DEPOSITO CAUZIONE CONTRATTO DI COMODATO GRATUITO LOCALI PER SCUOLA MATERNA CC DAONE	DIVERSI FORNITORI	1.000,00
2016	648	1	3	2	3	999	450	1	Compenso al concessionario per riscossione entrate tributarie e patrimoniali	COMPENSO SPETTANTE AL CONCESSIONARIO RUOLO COATTIVO SERVIZIO IDRICO 2013	DIVERSI FORNITORI	59,47
2016	656	7	2	4	2	1	9920	1	Depositi cauzionali_ufficio patrimonio	DEPOSITO CAUZIONALE LAVORI APERTURA NUOVO ACCESSO VIA OLIVIERE SEVROR CC PRASO - FILOSI ORNELLA	DIVERSI FORNITORI	700,00
2016	698	1	4	2	5	999	1114	0	Riparto ricavi Malga Valbona	RIPARTO RICAVI MALGA VALBONA 2016	DIVERSI FORNITORI	34,17
2016	744	1	4	1	2	3	6699	0	Contributo Ecomuseo	SPESA CONVENZIONE ECOMUSEO VALLE DEL CHIESE 2016	DIVERSI FORNITORI	2.000,00

2017	314	7	2	4	2	1	9920	1	Depositi cauzionali_ufficio patrimonio	RESTITUZIONE DEPOSITO CAUZIONALE MALGA DANERBA 2017-2021 DALPONTE CANDIDO	DIVERSI FORNITORI	1.300,00
2017	320	7	2	4	2	1	9920	1	Depositi cauzionali_ufficio patrimonio	RESTITUZIONE DEPOSITO CAUZIONALE FILOSI DAMIANO	DIVERSI FORNITORI	4.500,00
2017	322	7	2	4	2	1	9920	1	Depositi cauzionali_ufficio patrimonio	DEPOSITO CAUZIONALE F.M.ALLACCIO FOGNATURA BIANCA P.ED. 169 CC DAONE	DIVERSI FORNITORI	300,00
2017	323	7	2	4	2	1	9920	1	Depositi cauzionali_ufficio patrimonio	DEPOSITO CAUZIONALE SOC. AGR. PASCOLI ALTI MALGA SPINALE E CRONE DE FORMI' 2017-2021	DIVERSI FORNITORI	6.250,00
2017	450	2	2	3	5	1	9435	0	Spese di progettazione	INCARICO PROGETTAZIONE ESWEUTIVA DIR. LAVORI MISURA E CONTAB, LIQUIDAZ. E ASSISTENZA AL COLLAUDO LAVORI RISTRUTTURAZIONE CASINA MALGA STABOLONE PED 997 CC DAONE (USI CIVICI PRASO)E REALIZZAZIONE NUOVO SILTER	DIVERSI FORNITORI	0,57
2017	451	2	2	3	5	1	9435	0	Spese di progettazione	INCARICO COORDIN. SICUREZZA IN FASE DI PROGETT. ED ESECUZIONE DEI LAVORI RISTRUTTURAZIONE CASINA MALGA STABOLONE PED 997 CC DAONE (USI CIVICI PRASO)E REALIZZAZIONE NUOVO SILTER - GEOM. MORENO AMISTADI	DIVERSI FORNITORI	20,00
2017	528	7	2	4	2	1	9920	1	Depositi cauzionali_ufficio patrimonio	CAUZIONE ESECUZIONE LAVORI PAVIMENTAZIONE TRATTO INIZIALE STRADA SU PF 1584/1 CC DAONE	DIVERSI FORNITORI	1.171,96
2017	589	1	4	4	1	1	6740	0	Spese contributi ad associazioni, enti, comitati che sostengono la promozione ambientale	QUOTA SPESA ACCORDO DI PROGRAMMA PER ATTIVAZIONE DELLE RISERVE DI RETE VALLE DEL CHIESE ANNO 2017	DIVERSI FORNITORI	375,00
2017	596	7	2	4	2	1	9920	1	Depositi cauzionali_ufficio patrimonio	RESTITUZIONE CAUZIONE ALLACCIO FOGNATURA P.ED. 249 C.C. BERSONE	DIVERSI FORNITORI	300,00
2017	619	7	2	5	1	1	9990	1	Spese contrattuali atti pubblici	RIMBORSO MARCHE DA BOLLO CONTRATTO DALPONTE PER VALBONA	DIVERSI FORNITORI	27,00
2017	771	7	2	4	2	1	9920	1	Depositi cauzionali_ufficio patrimonio	RESTITUZIONE DEPOSITO CAUZIONALE PER ESECUZIONE OPERE NELLA FASCIA DI RISPETTO DELLA STRADA COMUNALE VIA GAGIOI	DIVERSI FORNITORI	345,00
2018	26	1	4	4	1	1	6740	0	Spese contributi ad associazioni, enti, comitati che sostengono la promozione ambientale	QUOTA SPESA ACCORDO DI PROGRAMMA PER ATTIVAZIONE DELLE RISERVE DI RETE VALLE DEL CHIESE ANNO 2018	DIVERSI FORNITORI	562,50

2018	96	2	2	3	5	1	8894	0	Convenzione per l'elaborazione di un progetto di sviluppo area boniprati	INCARICO DI STUDIO E CONSULENZA PER LA VALORIZZAZIONE TURISTICA LOC. BONIPRATI - LA.MO.-REIMPUTATO	DIVERSI FORNITORI	5.000,00
2018	275	7	2	5	1	1	9953	0	Versamento imposta registro per conto terzi	IMPOSTA REGISTRO IMMOBILI DI PROPRIETA' COMUNALE A CARICO DEGLI AFFITTUARI	DIVERSI FORNITORI	58,00
2018	396	7	2	4	2	1	9920	1	Depositi cauzionali_ufficio patrimonio	DEPOSITO CAUZIONALE ESECUZIONE OPERE SU PF 783/1 CC DAONE	DIVERSI FORNITORI	300,00
2018	408	7	2	4	2	1	9920	1	Depositi cauzionali_ufficio patrimonio	DEPOSITO CAUZIONALE ATTRAVERSAMENTO STRADALE PER ALLACCIAMENTO ACQUEDOTTO COMUNALE PED 285 CC BERSONE	DIVERSI FORNITORI	300,00
2018	440	1	3	2	3	999	450	1	Compenso al concessionario per riscossione entrate tributarie e patrimoniali	COMPENSO SPETTANTE AL CONCESSIONARIO RUOLO COATTIVO SERVIZIO IDRICO ANNI 2014 E 2015	DIVERSI FORNITORI	281,14
2018	445	7	2	4	2	1	9920	1	Depositi cauzionali_ufficio patrimonio	CAUZIONE ATTRAVERSAMENTNO STRADALE VIA MARINI CC PRASO PF 2464/1	DIVERSI FORNITORI	300,00
2018	541	7	2	4	2	1	9920	1	Depositi cauzionali_ufficio patrimonio	DEPOSITO CAUZIONALE VENDITA LEGNAME LOTTO SCARPA-FONTANE - ASTA DEL 07.05.2018 - USI CIVICI BERSONE - ABETE TRE SNC	DIVERSI FORNITORI	2.144,90
2018	542	7	2	4	2	1	9920	1	Depositi cauzionali_ufficio patrimonio	DEPOSITO CAUZIONALE VENDITA LEGNAME LOTTO PRA' DE VITTORIO - ASTA DEL 07.05.2018 - USI CIVICI DAONE - BALDRACCHI NICOLA	DIVERSI FORNITORI	506,40
2018	667	2	2	3	5	1	9435	0	Spese di progettazione	CSI IN FASE DI PROGETTAZIONE ED ESECUZIONE LAVORI RISTRUTTURAZIONE EDILIZIA APPARTAMENTI COMUNALI A TRENTO C/O CONDOMINIO AL TORRIONE - GEOM. RINO DALBON	DIVERSI FORNITORI	206,15
2018	801	1	4	2	5	999	1114	0	Riparto ricavi Malga Valbona	RIPARTO RICAVI VALBONA 2017	DIVERSI FORNITORI	62,01
2018	830	1	3	2	1	1	9105	0	CONTRIBUTI PER ACQUISTO E/O RISTRUTTURAZIONE CASA DI ABITAZIONE	CONTRIBUTI PER IL RECUPERO DEL PATRIMONIO EDILIZIO - 5 PROVVEDIMENTO 2018	DIVERSI FORNITORI	6.000,00
<b>Total</b>												<b>76.314,96</b>

#### 1.6.2 ELENCO DEI CREDITI INESIGIBILI STRALCIATI DAL CONTO DEL BILANCIO

Negativo.



## 1.7 PARAMETRI DI DEFICITARIETA'

Con il D.M del Ministero dell'Interno del 28 dicembre 2018 sono stati approvati in via definitiva i parametri di deficitarietà strutturale per il triennio 2019 – 2021, che entrano in vigore a partire dal rendiconto dell'esercizio 2018. Sostituiscono i parametri individuati per il triennio 2010 – 2012 con il decreto del Ministero dell'Interno 24 settembre 2009, sostanzialmente confermati per il triennio successivo ed estesi anche al triennio 2016 – 2018.

Dopo l'avvio dell'armonizzazione contabile, che ha comportato l'obbligo di procedere alla revisione straordinaria dei residui e l'adozione di principi finalizzati finalizzati ad impedirne l'accumulazione nel tempo, è stato necessario ricercare un nuovo cardine attorno al quale costruire il nuovo sistema di parametri. Sono state così scelte due grandezze: la capacità di riscossione delle entrate (con due indicatori, uno riferito alle entrate proprie e l'altro al totale delle entrate) e l'esistenza di debiti fuori bilancio. Sono stati individuati otto indicatori "pescandoli" tra quelli già presenti nell'allegato al "Rendiconto della gestione – piano degli indicatori e dei risultati attesi di bilancio". Il comma 2 dell'art. 242 del TUEL stabilisce che *"...fino alla fissazione di nuovi parametri si applicano quelli vigenti nell'anno precedente"*.

Ai sensi dell'art. 242 del TUEL, qualora almeno la metà di tali parametri presenta valori deficitari, l'ente è dichiarato strutturalmente deficitario. In sostanza i parametri permettono di individuare gli enti locali che presentano una situazione di difficoltà finanziaria non momentanea. Per il Comune di Valdaone la situazione a rendiconto 2022 è la seguente:

### Allegato I) al Rendiconto - Parametri comuni

#### TABELLA DEI PARAMETRI OBIETTIVI PER I COMUNI AI FINI DELL'ACCERTAMENTO DELLA CONDIZIONE DI ENTE STRUTTURALMENTE DEFICITARIO

		Barrare la condizione che ricorre	
P1	Indicatore 1.1 (Incidenza spese rigide - ripiano disavanzo, personale e debito - su entrate correnti) maggiore del 48%	Si	<del>No</del>
P2	Indicatore 2.8 (Incidenza degli incassi delle entrate proprie sulle previsioni definitive di parte corrente) minore del 22%	Si	<del>No</del>
P3	Indicatore 3.2 (Anticipazioni chiuse solo contabilmente) maggiore di 0	Si	<del>No</del>
P4	Indicatore 10.3 (Sostenibilità debiti finanziari) maggiore del 16%	Si	<del>No</del>
P5	Indicatore 12.4 (Sostenibilità disavanzo effettivamente a carico dell'esercizio) maggiore dell'1,20%	Si	<del>No</del>
P6	Indicatore 13.1 (Debiti riconosciuti e finanziati) maggiore dell'1%	Si	<del>No</del>
P7	[Indicatore 13.2 (Debiti in corso di riconoscimento) + Indicatore 13.3 (Debiti riconosciuti e in corso di finanziamento)] maggiore dello 0,60%	Si	<del>No</del>
P8	Indicatore concernente l'effettiva capacità di riscossione (riferito al totale delle entrate) minore del 47%	Si	<del>No</del>

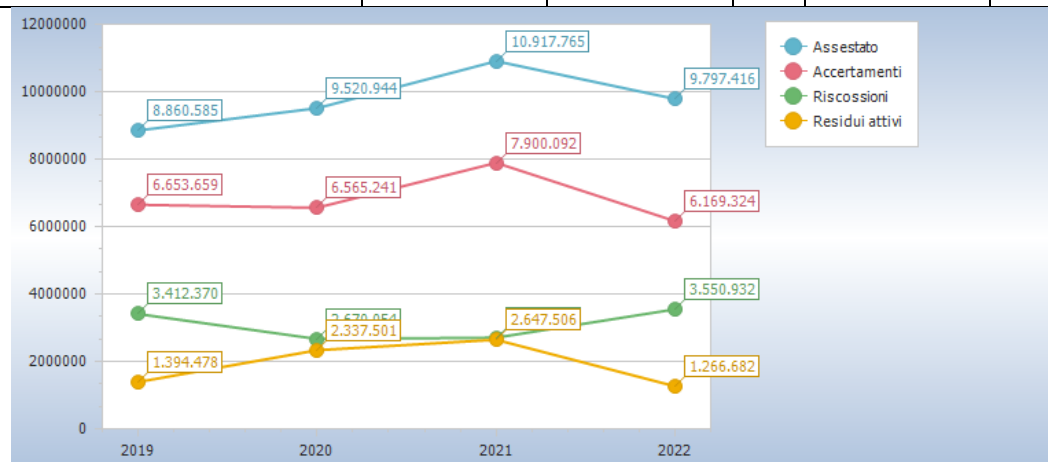
Gli enti locali che presentano almeno la metà dei parametri deficitari (la condizione "SI" identifica il parametro deficitario) sono strutturalmente deficitari ai sensi dell'articolo 242, comma 1, Tuel.

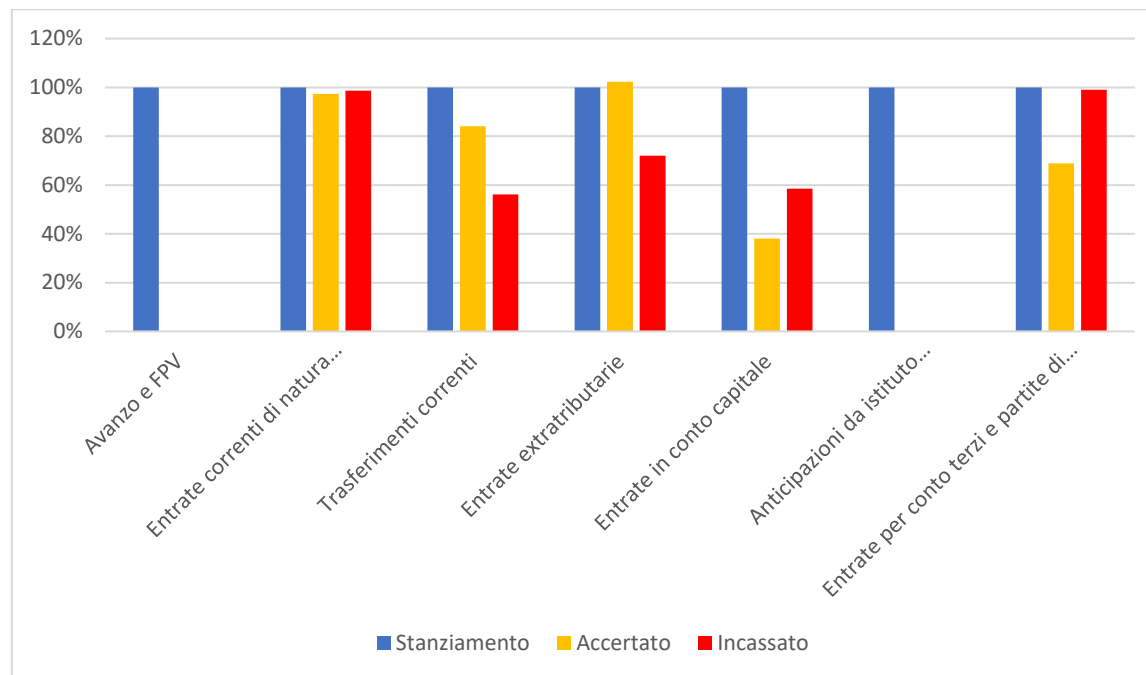
Sulla base dei parametri suindicati l'ente è da considerarsi in condizioni strutturalmente deficitarie	Si	<del>No</del>
--	----	---------------

## 2. LE ENTRATE

L'analisi delle entrate e delle spese di seguito effettuata considera i risultati della gestione finanziaria 2022, riepilogata nella seguente tabella:

Riepilogo Titoli ENTRATE						
Tipologia	Somme stanziare	Accertato		Incassato		Residui attivi
		Accertamenti	%	Reversali	%	
0. Avanzo di amministrazione/Utilizzo fondo pluriennale vincolato	1.351.709,34	1.351.709,34	100,00	0,00	0,00	0,00
1. Entrate correnti di natura tributaria, contributiva e perequativa	760.340,00	739.976,94	97,32	729.976,94	98,65	10.000,00
2. Trasferimenti correnti	796.663,21	669.458,58	84,03	376.214,35	56,20	293.244,23
3. Entrate extratributarie	1.059.614,63	1.084.299,83	102,33	780.965,80	72,02	303.334,03
4. Entrate in conto capitale	4.135.588,59	1.571.358,52	38,00	918.835,93	58,47	652.522,59
7. Anticipazioni da istituto tesoriere/cassiere	600.000,00	0,00	0,00	0,00	0,00	0,00
9. Entrate per conto terzi e partite di giro	1.093.500,00	752.520,86	68,82	744.939,42	98,99	7.581,44
<b>Totale</b>	<b>9.797.415,77</b>	<b>6.169.324,07</b>	<b>62,97</b>	<b>3.550.932,44</b>	<b>57,56</b>	<b>1.266.682,29</b>





## 2.1 TITOLO I - ENTRATE CORRENTI DI NATURA TRIBUTARIA, CONTRIBUTIVA E PEREQUATIVA

Titolo	II liv. p.f.	III liv. p.f.	Capitolo	Descrizione capitolo	Previsioni definitive di competenza	Riscossioni in c/competenza	Accertamenti	Maggiorni o minori entrate di competenza	Residui attivi da esercizio di competenza
1 Entrate correnti di natura tributaria, contributiva e perequativa	1 Tributi	1 Imposte, tasse e proventi assimilati	23	IMIS ANNI PRECEDENTI	5.000,00	307,00	307,00	-4.693,00	0,00
1 Entrate correnti di natura tributaria, contributiva e perequativa	1 Tributi	1 Imposte, tasse e proventi assimilati	24	IMPOSTA IMMOBILIARE SEMPLICE IMIS	755.000,00	729.329,94	739.329,94	-15.670,06	10.000,00

1 Entrate correnti di natura tributaria, contributiva e perequativa	1 Tributi	1 Imposte, tasse e proventi assimilati	29	IMUP da attivit� di liquidazione e accertamento anni precedenti	0,00	0,00	0,00	0,00	0,00
1 Entrate correnti di natura tributaria, contributiva e perequativa	1 Tributi	1 Imposte, tasse e proventi assimilati	27	Accertamenti ICI	0,00	0,00	0,00	0,00	0,00
1 Entrate correnti di natura tributaria, contributiva e perequativa	1 Tributi	1 Imposte, tasse e proventi assimilati	21	maggiorazione TARES	0,00	0,00	0,00	0,00	0,00
1 Entrate correnti di natura tributaria, contributiva e perequativa	1 Tributi	1 Imposte, tasse e proventi assimilati	32	TASI	0,00	0,00	0,00	0,00	0,00
1 Entrate correnti di natura tributaria, contributiva e perequativa	1 Tributi	1 Imposte, tasse e proventi assimilati	41	TASSA PARTECIPAZIONE CONCORSI	340,00	340,00	340,00	0,00	0,00
<b>Total</b>					<b>760.340,00</b>	<b>729.976,94</b>	<b>739.976,94</b>	<b>-20.363,06</b>	<b>10.000,00</b>

## 2.2 TITOLO II – TRASFERIMENTI CORRENTI

Titolo	II liv. p.f.	III liv. p.f.	Capitolo	Descrizione capitolo	Previsioni definitive di competenza	Riscossioni in c/competenza	Accertamenti	Maggiorni o minori entrate di competenza	Residui attivi da esercizio di competenza
2 Trasferimenti correnti	1 Trasferimenti correnti	1 Trasferimenti correnti da Amministrazioni pubbliche	734	Contributo del Ministero dell'Interno per il rilascio carte d'identit� elettroniche	100,00	0,00	80,50	-19,50	80,50
2 Trasferimenti correnti	1 Trasferimenti correnti	1 Trasferimenti correnti da Amministrazioni pubbliche	302	CONTRIBUTO CENTRI ESTIVI 2022	1.005,78	1.005,78	1.005,78	0,00	0,00
2 Trasferimenti correnti	1 Trasferimenti correnti	1 Trasferimenti correnti da Amministrazioni pubbliche	200	Contributi ai Comuni delle aree interne a valere sul F.do di sostegno attivit� economiche, artigianali e commerciali	35.570,00	0,00	35.570,00	0,00	35.570,00
2 Trasferimenti correnti	1 Trasferimenti correnti	1 Trasferimenti correnti da Amministrazioni pubbliche	399	TRASFERIMENTI ISTAT PER RILEVAZIONI CENSUARIE	2.500,00	1.176,60	1.176,60	-1.323,40	0,00

2 Trasferimenti correnti	1 Trasferimenti correnti	1 Trasferimenti correnti da Amministrazioni pubbliche	398	Rimborso PAT spese commissione locale valanghe	1.600,00	0,00	0,00	-1.600,00	0,00
2 Trasferimenti correnti	1 Trasferimenti correnti	1 Trasferimenti correnti da Amministrazioni pubbliche	401	Fondo perequativo	161.145,34	22.396,30	165.098,71	3.953,37	142.702,41
2 Trasferimenti correnti	1 Trasferimenti correnti	1 Trasferimenti correnti da Amministrazioni pubbliche	403	Fondo investimenti minori - parte corrente	93.000,00	16.257,15	16.257,15	-76.742,85	0,00
2 Trasferimenti correnti	1 Trasferimenti correnti	1 Trasferimenti correnti da Amministrazioni pubbliche	404	ASSEGNAZIONI SUL FONDO PEREQUATIVO AI SENSI dell'ART 6 COMMA 4 LETTERA E DELLA LP 36/93	2.000,00	0,00	0,00	-2.000,00	0,00
2 Trasferimenti correnti	1 Trasferimenti correnti	1 Trasferimenti correnti da Amministrazioni pubbliche	406	CONTRIBUTO REGIONALE ANNUALE FUSIONE SU SPESE CORRENTI	179.920,00	179.920,00	179.920,00	0,00	0,00
2 Trasferimenti correnti	1 Trasferimenti correnti	1 Trasferimenti correnti da Amministrazioni pubbliche	407	ASSEGNAZIONI QUOTA PEREQUATIVO EX ART 6 COMMA 4 LETTERA D LP 36/1993 (ASPETTATIVE SINDACALI DIPENDENTI O PERMESSI RETRIBUITI AMMINISTRATORI)	300,00	717,61	717,61	417,61	0,00
2 Trasferimenti correnti	1 Trasferimenti correnti	1 Trasferimenti correnti da Amministrazioni pubbliche	411	ASSEGNAZIONI DALLA PAT A FINANZIAMENTO CONTRIBUZIONE SANIFONDS	2.400,00	2.252,80	2.252,80	-147,20	0,00
2 Trasferimenti correnti	1 Trasferimenti correnti	1 Trasferimenti correnti da Amministrazioni pubbliche	420	Rimborso PAT consorzio vigilanza boschiva	105.000,00	0,00	104.248,32	-751,68	104.248,32
2 Trasferimenti correnti	1 Trasferimenti correnti	1 Trasferimenti correnti da Amministrazioni pubbliche	430	CONTRIBUTO PAT INTERVENTO AZIONE 19	91.000,00	95.416,02	95.416,02	4.416,02	0,00
2 Trasferimenti correnti	1 Trasferimenti correnti	1 Trasferimenti correnti da Amministrazioni pubbliche	300	CONTRIBUTO PER IL CONTENIMENTO DEI COSTI DI ENERGIA ELETTRICA E GAS NATURALE	30.690,00	25.690,00	36.333,00	5.643,00	10.643,00
2 Trasferimenti correnti	1 Trasferimenti correnti	1 Trasferimenti correnti da Amministrazioni pubbliche	301	CONTRIBUTO PAT RIMBORSO COSTI UTILIZZAZIONI FORESTALI PER SCHIANTI VAIA	13.714,51	13.714,51	13.714,51	0,00	0,00
2 Trasferimenti correnti	1 Trasferimenti correnti	1 Trasferimenti correnti da Amministrazioni pubbliche	390	Contributo ai comuni precipitazioni nevose dicembre 2020 - L.P. 01/07/2011 n. 9	16.939,77	16.939,77	16.939,77	0,00	0,00
2 Trasferimenti correnti	1 Trasferimenti correnti	1 Trasferimenti correnti da Amministrazioni pubbliche	408	Contributo per spese sanificazione/disinfezione di uffici, ambienti e mezzi comunali	1.500,00	0,00	0,00	-1.500,00	0,00

2 Trasferimenti correnti	1 Trasferimenti correnti	1 Trasferimenti correnti da Amministrazioni pubbliche	409	trasferimento compensativo minori entrate per esonero COSAP - art. 181 D.L. 34 dd. 19.05.2020	727,81	727,81	727,81	0,00	0,00
2 Trasferimenti correnti	1 Trasferimenti correnti	1 Trasferimenti correnti da Amministrazioni pubbliche	450	QUOTA PARTE CANONI AGGIUNTIVI APPLICATI IN PARTE CORRENTE	57.550,00	0,00	0,00	-57.550,00	0,00
<b>Total</b>					<b>796.663,21</b>	<b>376.214,35</b>	<b>669.458,58</b>	<b>-127.204,63</b>	<b>293.244,23</b>

### 2.3 TITOLO III – ENTRATE EXTRATRIBUTARIE

Titolo	II liv. p.f.	III liv. p.f.	Capitolo	Descrizione capitolo	Previsioni definitive di competenza	Riscossioni in c/competenza	Accertamenti	Maggiorni o minori entrate di competenza	Residui attivi da esercizio di competenza
3 Entrate extratributarie	1 Vendita di beni e servizi e proventi derivanti dalla gestione dei beni	1 Vendita di beni	781	Tariffa incentivante e Contributo c/scambio fotovoltaico Bersone	3.800,00	3.486,46	4.247,88	447,88	761,42
3 Entrate extratributarie	1 Vendita di beni e servizi e proventi derivanti dalla gestione dei beni	1 Vendita di beni	782	Tariffa incentivante e Contributo c/scambio fotovoltaico Praso Municipio	7.000,00	4.933,29	7.516,86	516,86	2.583,57
3 Entrate extratributarie	1 Vendita di beni e servizi e proventi derivanti dalla gestione dei beni	1 Vendita di beni	783	Tariffa incentivante e Contributo c/scambio fotovoltaico ex scuole	10.000,00	6.488,37	11.432,00	1.432,00	4.943,63
3 Entrate extratributarie	1 Vendita di beni e servizi e proventi derivanti dalla gestione dei beni	1 Vendita di beni	785	Tariffa incentivante e Contributo c/scambio impianti fotovoltaici Daone	9.000,00	7.004,56	11.233,66	2.233,66	4.229,10
3 Entrate extratributarie	1 Vendita di beni e servizi e proventi derivanti dalla gestione dei beni	1 Vendita di beni	1170	Provento dal taglio ordinarrio dei boschi	111.000,00	110.245,28	112.628,12	1.628,12	2.382,84
3 Entrate extratributarie	1 Vendita di beni e servizi e proventi derivanti dalla gestione dei beni	1 Vendita di beni	1195	Legname uso interno	1.000,00	0,00	0,00	-1.000,00	0,00

3 Entrate extratributarie	1 Vendita di beni e servizi e proventi derivanti dalla gestione dei beni	1 Vendita di beni	1196	Legna uso interno	12.500,00	12.225,40	12.297,40	-202,60	72,00
3 Entrate extratributarie	1 Vendita di beni e servizi e proventi derivanti dalla gestione dei beni	2 Entrate dalla vendita e dall'erogazione di servizi	730	Diritti per il rilascio di carte d'identità	600,00	569,25	569,25	-30,75	0,00
3 Entrate extratributarie	1 Vendita di beni e servizi e proventi derivanti dalla gestione dei beni	2 Entrate dalla vendita e dall'erogazione di servizi	732	Diritti su Concessioni edilizie	550,00	707,73	818,00	268,00	110,27
3 Entrate extratributarie	1 Vendita di beni e servizi e proventi derivanti dalla gestione dei beni	2 Entrate dalla vendita e dall'erogazione di servizi	788	INCASSI COLONNINE AREA CAMPER LOC NUDOLE	100,00	29,45	29,45	-70,55	0,00
3 Entrate extratributarie	1 Vendita di beni e servizi e proventi derivanti dalla gestione dei beni	2 Entrate dalla vendita e dall'erogazione di servizi	910	INCASSI SERVIZIO ACQUEDOTTO	81.500,00	0,00	81.500,00	0,00	81.500,00
3 Entrate extratributarie	1 Vendita di beni e servizi e proventi derivanti dalla gestione dei beni	2 Entrate dalla vendita e dall'erogazione di servizi	915	Diritti di allaccio	154,00	616,00	616,00	462,00	0,00
3 Entrate extratributarie	1 Vendita di beni e servizi e proventi derivanti dalla gestione dei beni	2 Entrate dalla vendita e dall'erogazione di servizi	930	INCASSI SERVIZIO FOGNATURA	18.500,00	0,00	18.500,00	0,00	18.500,00
3 Entrate extratributarie	1 Vendita di beni e servizi e proventi derivanti dalla gestione dei beni	2 Entrate dalla vendita e dall'erogazione di servizi	940	INCASSI SERVIZIO DEPURAZIONE	60.500,00	0,00	60.500,00	0,00	60.500,00
3 Entrate extratributarie	1 Vendita di beni e servizi e proventi derivanti dalla gestione dei beni	2 Entrate dalla vendita e dall'erogazione di servizi	1180	Rimborso spese Servizio necroscopico e cimiteriale	2.500,00	283,17	708,57	-1.791,43	425,40
3 Entrate extratributarie	1 Vendita di beni e servizi e proventi derivanti dalla gestione dei beni	2 Entrate dalla vendita e dall'erogazione di servizi	1708	PROVENTI DA SERVIZI DI COPIA E STAMPA	150,00	154,61	168,09	18,09	13,48

3 Entrate extratributarie	1 Vendita di beni e servizi e proventi derivanti dalla gestione dei beni	2 Entrate dalla vendita e dall'erogazione di servizi	1709	PROVENTI DA UTILIZZO SALE	800,00	1.130,00	1.130,00	330,00	0,00
3 Entrate extratributarie	1 Vendita di beni e servizi e proventi derivanti dalla gestione dei beni	2 Entrate dalla vendita e dall'erogazione di servizi	700	Diritti di segreteria	2.000,00	1.917,23	1.917,23	-82,77	0,00
3 Entrate extratributarie	1 Vendita di beni e servizi e proventi derivanti dalla gestione dei beni	3 Proventi derivanti dalla gestione dei beni	780	Sovracanone derivazione acqua per energia elettrica	288.520,00	290.077,44	290.077,44	1.557,44	0,00
3 Entrate extratributarie	1 Vendita di beni e servizi e proventi derivanti dalla gestione dei beni	3 Proventi derivanti dalla gestione dei beni	1155	CANONE PATRIMONIALE DI CONCESSIONE	7.335,88	8.387,88	8.387,88	1.052,00	0,00
3 Entrate extratributarie	1 Vendita di beni e servizi e proventi derivanti dalla gestione dei beni	3 Proventi derivanti dalla gestione dei beni	1161	CANONE CONCESSIONE OCCUPAZIONE AREE PUBBLICHE PER PARCHEGGI ISOLATI	250,00	192,00	192,00	-58,00	0,00
3 Entrate extratributarie	1 Vendita di beni e servizi e proventi derivanti dalla gestione dei beni	3 Proventi derivanti dalla gestione dei beni	1181	PROVENTI DA CONCESSIONI CIMITERIALI	500,00	480,00	480,00	-20,00	0,00
3 Entrate extratributarie	1 Vendita di beni e servizi e proventi derivanti dalla gestione dei beni	3 Proventi derivanti dalla gestione dei beni	746	VERSAMENTI DENUNCE RACCOLTA FUNGHI	25.000,00	26.792,00	26.792,00	1.792,00	0,00
3 Entrate extratributarie	1 Vendita di beni e servizi e proventi derivanti dalla gestione dei beni	3 Proventi derivanti dalla gestione dei beni	1120	FITTI DA TERRENI	13.500,00	114,60	14.095,98	595,98	13.981,38
3 Entrate extratributarie	1 Vendita di beni e servizi e proventi derivanti dalla gestione dei beni	3 Proventi derivanti dalla gestione dei beni	1130	Fitti attivi di fondi rustici	61.974,00	38.855,94	65.065,64	3.091,64	26.209,70
3 Entrate extratributarie	1 Vendita di beni e servizi e proventi derivanti dalla gestione dei beni	3 Proventi derivanti dalla gestione dei beni	1140	Fitti attivi di fabbricati	177.000,00	153.504,53	173.213,43	-3.786,57	19.708,90



3 Entrate extratributarie	2 Proventi derivanti dall'attività di controllo e repressione delle irregolarità e degli illeciti	2 Entrate da famiglie derivanti dall'attività di controllo e repressione delle irregolarità e degli illeciti	735	Sanzioni amm.ve violazione regolamenti comunali, ordinanze e norme_tributi	1.500,00	517,00	517,00	-983,00	0,00
3 Entrate extratributarie	2 Proventi derivanti dall'attività di controllo e repressione delle irregolarità e degli illeciti	2 Entrate da famiglie derivanti dall'attività di controllo e repressione delle irregolarità e degli illeciti	735	Altre sanzioni amm.ve violazione regolamenti comunali, ordinanze e norme	500,00	228,00	228,00	-272,00	0,00
3 Entrate extratributarie	2 Proventi derivanti dall'attività di controllo e repressione delle irregolarità e degli illeciti	2 Entrate da famiglie derivanti dall'attività di controllo e repressione delle irregolarità e degli illeciti	801	Sanzioni per violazioni al codice della strada	600,00	0,00	0,00	-600,00	0,00
3 Entrate extratributarie	3 Interessi attivi	3 Altri interessi attivi	1202	INTERESSI MORATORI	1.000,00	216,28	216,28	-783,72	0,00
3 Entrate extratributarie	3 Interessi attivi	3 Altri interessi attivi	1201	INTERESSI ATTIVI DA CONTI DI TESORERIA	1.000,00	0,00	5.337,35	4.337,35	5.337,35
3 Entrate extratributarie	4 Altre entrate da redditi da capitale	2 Entrate derivanti dalla distribuzione di dividendi	1250	Dividendi di società	7.000,00	14.726,42	14.726,42	7.726,42	0,00
3 Entrate extratributarie	4 Altre entrate da redditi da capitale	2 Entrate derivanti dalla distribuzione di dividendi	1251	dividendi da esco bim del chiese spa a destinazione vincolata	0,00	0,00	0,00	0,00	0,00
3 Entrate extratributarie	5 Rimborsi e altre entrate correnti	1 Indennizzi di assicurazione	1711	Indennizzi assicurativi	4.000,00	3.700,00	3.700,00	-300,00	0,00
3 Entrate extratributarie	5 Rimborsi e altre entrate correnti	2 Rimborsi in entrata	1717	RIMBORSO SPESA PERSONALE IN COMANDO	1.701,93	1.701,93	1.701,93	0,00	0,00
3 Entrate extratributarie	5 Rimborsi e altre entrate correnti	2 Rimborsi in entrata	1519	Quota parte spesa organizzazione corsi del tempo disponibile a carico di soggetti convenzionati	5.800,00	0,00	1.436,90	-4.363,10	1.436,90
3 Entrate extratributarie	5 Rimborsi e altre entrate correnti	2 Rimborsi in entrata	1520	Rimborso spese gestione associata servizio vigilanza boschiva	20.000,00	0,00	18.918,27	-1.081,73	18.918,27
3 Entrate extratributarie	5 Rimborsi e altre entrate correnti	2 Rimborsi in entrata	1525	Rimborso da Enti per Associazione Forestale	0,00	0,00	0,00	0,00	0,00
3 Entrate extratributarie	5 Rimborsi e altre entrate correnti	2 Rimborsi in entrata	1535	rimborso spese manutenzione ordinaria strade	1.000,00	0,00	1.000,00	0,00	1.000,00
3 Entrate extratributarie	5 Rimborsi e altre entrate correnti	2 Rimborsi in entrata	1614	Rimborso spese comunali gestione TIA	13.750,00	0,00	13.750,00	0,00	13.750,00
3 Entrate extratributarie	5 Rimborsi e altre entrate correnti	2 Rimborsi in entrata	1710	Concorsi e rimborsi ricuperi vari non previsti nella presente categoria	4.300,00	3.437,52	3.765,30	-534,70	327,78

3 Entrate extratributarie	5 Rimborsi e altre entrate correnti	2 Rimborsi in entrata	1713	rimborso spese manutenzione ordinaria acquedotto intercomunale	1.900,00	0,00	1.300,00	-600,00	1.300,00
3 Entrate extratributarie	5 Rimborsi e altre entrate correnti	2 Rimborsi in entrata	1714	Recupero spesa riscaldamento edifici comunali	24.000,00	100,00	21.891,36	-2.108,64	21.791,36
3 Entrate extratributarie	5 Rimborsi e altre entrate correnti	2 Rimborsi in entrata	1715	Recupero spesa energia elettrica edifici comunali	2.500,00	1.047,51	4.550,26	2.050,26	3.502,75
3 Entrate extratributarie	5 Rimborsi e altre entrate correnti	2 Rimborsi in entrata	1716	Rimborso TFR anticipato ai dipendenti cessati da parte INPS	0,00	0,00	0,00	0,00	0,00
3 Entrate extratributarie	5 Rimborsi e altre entrate correnti	99 Altre entrate correnti n.a.c.	990	IVA a Credito su attività comunali da liquidazioni periodiche	18.000,00	25.267,58	25.282,51	7.282,51	14,93
3 Entrate extratributarie	5 Rimborsi e altre entrate correnti	99 Altre entrate correnti n.a.c.	1620	Erogazione 5/1000 gettito IRPEF	500,00	347,98	347,98	-152,02	0,00
3 Entrate extratributarie	5 Rimborsi e altre entrate correnti	99 Altre entrate correnti n.a.c.	1707	Incassi derivanti da tributi di competenza di altri enti	3.000,00	8.027,70	8.027,70	5.027,70	0,00
3 Entrate extratributarie	5 Rimborsi e altre entrate correnti	99 Altre entrate correnti n.a.c.	1712	Altre entrate correnti non previste nelle altre categorie	38.328,82	36.306,44	36.306,44	-2.022,38	0,00
3 Entrate extratributarie	5 Rimborsi e altre entrate correnti	99 Altre entrate correnti n.a.c.	1712	Rimborso rilascio visore openkat	200,00	66,00	99,00	-101,00	33,00
3 Entrate extratributarie	5 Rimborsi e altre entrate correnti	99 Altre entrate correnti n.a.c.	1720	RIMBORSO SPESE CONSULTAZIONI ELETTORALI E REFERENDARIE	8.300,00	12.315,51	12.315,51	4.015,51	0,00
3 Entrate extratributarie	5 Rimborsi e altre entrate correnti	99 Altre entrate correnti n.a.c.	1805	Fondo progettazione e direzione lavori	5.000,00	4.764,74	4.764,74	-235,26	0,00
<b>Total</b>					<b>1.059.614,63</b>	<b>780.965,80</b>	<b>1.084.299,83</b>	<b>24.685,20</b>	<b>303.334,03</b>

## 2.4 TITOLO IV – ENTRATE IN CONTO CAPITALE

Titolo	II liv. p.f.	III liv. p.f.	Capitolo	Descrizione capitolo	Previsioni definitive di competenza	Riscossioni in c/competenza	Accertamenti	Maggiorni o minori entrate di competenza	Residui attivi da esercizio di competenza
4 Entrate in conto capitale	1 Tributi in conto capitale	1 Imposte da sanatorie e condoni	2185	Proventi sanzioni urbanistiche	14.616,42	14.616,42	14.616,42	0,00	0,00
4 Entrate in conto capitale	2 Contributi agli investimenti	1 Contributi agli investimenti da amministrazioni pubbliche	2149	Contributo PAT somma urgenza	260.477,48	271.023,53	271.023,53	10.546,05	0,00

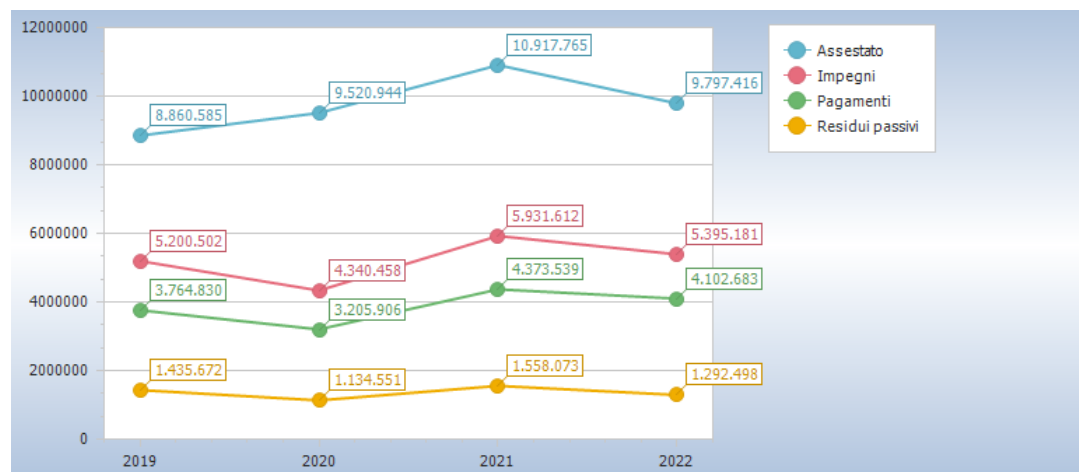
4 Entrate in conto capitale	2 Contributi agli investimenti	1 Contributi agli investimenti da amministrazioni pubbliche	2154	CONTRIBUTO PAT RISTRUTTURAZIONE ED AMPLIAMENTO CASERMA DEI VVFF	1.073,50	1.074,27	1.074,27	0,77	0,00
4 Entrate in conto capitale	2 Contributi agli investimenti	1 Contributi agli investimenti da amministrazioni pubbliche	2162	CONTRIBUTO PAT A FINANZIAMENTO MISURE FORESTALI P.S.R.	6.989,75	0,00	6.989,75	0,00	6.989,75
4 Entrate in conto capitale	2 Contributi agli investimenti	1 Contributi agli investimenti da amministrazioni pubbliche	2171	Canoni aggiuntivi	2.264.312,49	325.576,45	729.027,41	-1.535.285,08	403.450,96
4 Entrate in conto capitale	2 Contributi agli investimenti	1 Contributi agli investimenti da amministrazioni pubbliche	2173	Recupero di somme da altri enti per manutenzioni straordinarie strade	3.600,00	733,59	733,59	-2.866,41	0,00
4 Entrate in conto capitale	2 Contributi agli investimenti	1 Contributi agli investimenti da amministrazioni pubbliche	2174	CONTRIBUTO REGIONALE PER FUSIONE	59.973,33	59.973,33	59.973,33	0,00	0,00
4 Entrate in conto capitale	2 Contributi agli investimenti	1 Contributi agli investimenti da amministrazioni pubbliche	2190	Fondo investimenti minori	862.910,24	88.665,94	195.379,37	-667.530,87	106.713,43
4 Entrate in conto capitale	2 Contributi agli investimenti	1 Contributi agli investimenti da amministrazioni pubbliche	2192	Contributo PAT art.11 LP 36/93 in c/cap.-BUDGET	369.238,91	100.000,00	105.954,57	-263.284,34	5.954,57
4 Entrate in conto capitale	2 Contributi agli investimenti	1 Contributi agli investimenti da amministrazioni pubbliche	2200	RIMBORSO SPESE STRAORDINARIE PER GESTIONE ASSOCIATA VIGILANZA BOSCHIVA	700,00	0,00	0,00	-700,00	0,00
4 Entrate in conto capitale	2 Contributi agli investimenti	1 Contributi agli investimenti da amministrazioni pubbliche	2225	Rimborso spese straordinarie acquedotto intercomunale	2.100,00	0,00	441,95	-1.658,05	441,95
4 Entrate in conto capitale	2 Contributi agli investimenti	1 Contributi agli investimenti da amministrazioni pubbliche	2421	Contributo in conto capitale dal BIM finanziamento opere pubbliche	50.000,00	0,00	39.779,29	-10.220,71	39.779,29

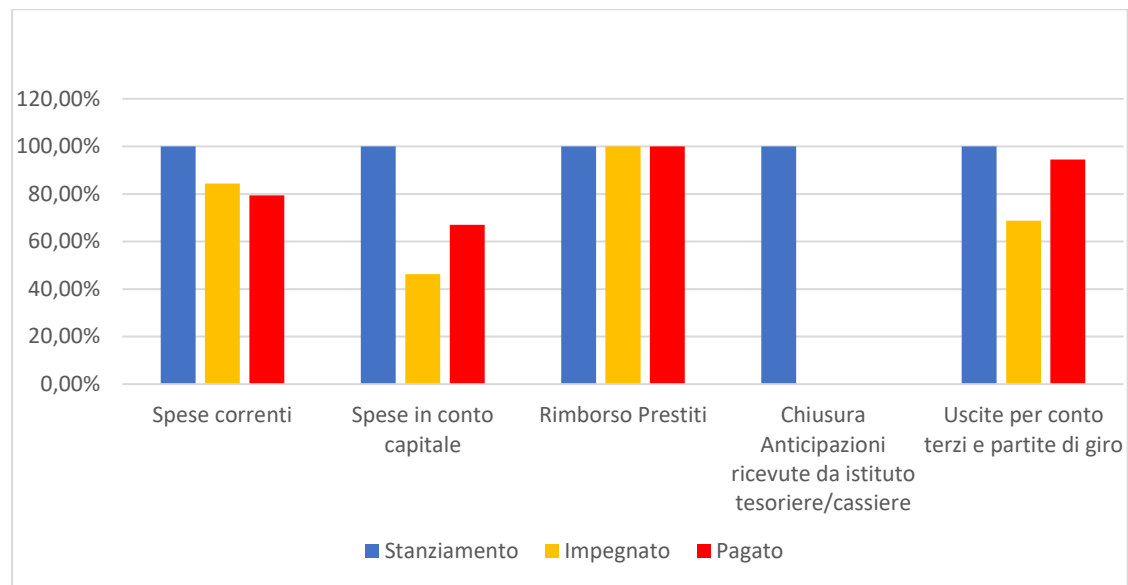
4 Entrate in conto capitale	2 Contributi agli investimenti	1 Contributi agli investimenti da amministrazioni pubbliche	2191	F.do concorsi progettazione/idee per la coesione territoriale - art. 6-quater D.L. 121/2021 e D.P.C.M. 17.12.2021	20.940,89	0,00	20.940,89	0,00	20.940,89
4 Entrate in conto capitale	2 Contributi agli investimenti	1 Contributi agli investimenti da amministrazioni pubbliche	2196	Contributi agli investimenti da Regioni e province autonome: Contributo statale efficientamento energetico e sviluppo territoriale (L. 160/2019 - art. 1 comma 29)	50.000,00	0,00	50.000,00	0,00	50.000,00
4 Entrate in conto capitale	2 Contributi agli investimenti	1 Contributi agli investimenti da amministrazioni pubbliche	2198	Contributi ai comuni interventi manutenzione straordinaria strade/marciapiedi/arredo urbano - art. 1 c. 407 L. 234/2021	10.000,00	0,00	10.000,00	0,00	10.000,00
4 Entrate in conto capitale	2 Contributi agli investimenti	4 Contributi agli investimenti da Istituzioni Sociali Private	2226	QUOTA PARTE SPESA DEMOLIZIONE PER REALIZZAZIONE PARCHEGGI PRASO A CARICO ITEA	8.251,75	0,00	8.251,75	0,00	8.251,75
4 Entrate in conto capitale	3 Altri trasferimenti in conto capitale	11 Altri trasferimenti in conto capitale da Famiglie	2102	LASCITI, DONAZIONI E MAGGIOR VALORE PERMUTE TERRENI	68.571,43	0,00	0,00	-68.571,43	0,00
4 Entrate in conto capitale	4 Entrate da alienazione di beni materiali e immateriali	1 Alienazione di beni materiali	2220	ALIENAZIONE MEZZI DI TRASPORTO	43.610,00	18.950,00	18.950,00	-24.660,00	0,00
4 Entrate in conto capitale	4 Entrate da alienazione di beni materiali e immateriali	2 Cessione di Terreni e di beni materiali non prodotti	2101	ALIENAZIONE TERRENI	1.400,00	1.400,00	1.400,00	0,00	0,00
4 Entrate in conto capitale	5 Altre entrate in conto capitale	1 Permessi di costruire	2189	Contributo per il rilascio di concessioni di edificare	36.822,40	36.822,40	36.822,40	0,00	0,00
<b>Total</b>					<b>4.135.588,59</b>	<b>918.835,93</b>	<b>1.571.358,52</b>	<b>-2.564.230,07</b>	<b>652.522,59</b>

### 3. LE SPESE

Nella seguente tabella si riporta il totale delle spese per titoli:

Riepilogo Titoli SPESE						
Macroaggregato	Somme stanziare	Impegnato		Pagato		Residui passivi
		Impegni	%	Mandati	%	
1. Spese correnti	2.682.178,54	2.221.625,42	84,41	1.762.794,42	79,35	458.831,00
<i>di cui fondo pluriennale vincolato</i>	50.165,00					
2. Spese in conto capitale	5.405.480,08	2.404.777,07	46,22	1.612.266,80	67,04	792.510,27
<i>di cui fondo pluriennale vincolato</i>	202.169,30					
4. Rimborso Prestiti	16.257,15	16.257,15	100,00	16.257,15	100,00	0,00
5. Chiusura Anticipazioni ricevute da istituto tesoriere/cassiere	600.000,00	0,00	0,00	0,00	0,00	0,00
7. Uscite per conto terzi e partite di giro	1.093.500,00	752.520,86	68,82	711.364,42	94,53	41.156,44
<b>Totale</b>	<b>9.797.415,77</b>	<b>5.395.180,50</b>	<b>56,52</b>	<b>4.102.682,79</b>	<b>76,04</b>	<b>1.292.497,71</b>





### 3.1 TITOLO I - SPESE CORRENTI

Le spese correnti sono destinate all'erogazione dei servizi ed al funzionamento ordinario della struttura comunale.

MACROAGGREGATO		Impegni	Impegni FPV
1	Redditi da lavoro dipendente	713.823,78	50.165,00
2	Imposte e tasse a carico dell'ente	59.406,04	0,00
3	Acquisto di beni e servizi	960.608,18	0,00
4	Trasferimenti correnti	376.516,10	0,00
7	Interessi passivi	0,00	0,00
9	Rimborsi e poste correttive delle entrate	14.875,53	0,00
10	Altre spese correnti	96.395,79	0,00
TOTALE		2.221.625,42	50.165,00

Redditi da lavoro dipendente sono le spese relative alle voci stipendiali al personale dipendente, oltre ai relativi oneri previdenziali.

Imposte e tasse a carico dell'ente, in questa voce sono classificate, come poste principali:

- IRAP dovuta sulle retribuzioni lorde erogate ai dipendenti;
- Imposta di bollo e di registro.

Acquisto di beni e servizio, sono classificate in questa voce le spese per gli acquisti di beni e di servizi necessari per garantire il regolare funzionamento e la buona gestione dei servizi: a titolo di esempio, i carburanti per i mezzi, la cancelleria, l'equipaggiamento ed il vestiario, la spesa per le utenze (acqua, luce, gas, telefonia, manutenzione applicativi informatici). Fanno parte di questo macroaggregato anche le spese relative all'erogazione dei servizi pubblici, svolti direttamente dal personale dell'ente o indirettamente con affidamento a soggetti terzi (mensa, manutenzione del patrimonio comunale, organizzazione di manifestazioni culturali, gestione del servizio idrico integrato, dell'illuminazione pubblica ecc.).

Gli impegni sono stati assunti sulla base dell'effettiva esigibilità degli stessi, così come richiesto dal principio contabile.

#### Acquisto di beni e servizi – Spese di rappresentanza

Si riportano nel seguente prospetto le spese di rappresentanza sostenute nel corso del 2022:

Classificazione	Descrizione dell'oggetto della spesa	Occasione in cui la spesa è stata sostenuta	Importo della spesa in Euro
01.01.1.03 – cap. 96	Acquisto fiori e torta	Omaggio centenarie del Comune di Valdaone	147,90
01.01.1.03 – cap. 96	Acquisto fiori	Omaggio per celebrazione matrimonio civile	40,00
<b>Totale delle spese sostenute</b>			<b>187,90</b>

Trasferimenti correnti, in questa voce risultano classificati i contributi ordinari concessi alle associazioni comunali, che svolgono la loro attività nei confronti dei cittadini di Valdaone e voce importante è quella relativa ai contributi allo studio concessi agli studenti nostri residenti, al contributo per la natalità concesso alle famiglie dei nuovi nati, ai contributi concessi ai ragazzi per lo svolgimento di attività culturali extra scolastiche e ai contributi per la conciliazione familiare concessi alle famiglie per le spese sostenute per la frequenza dei bambini all'asilo nido e per i nidi estivi. Sono comprese anche le spese relative alla T.F.R. a carico dell'ente, liquidato al personale cessato.

Rimborsi e poste correttive delle entrate, in base alla nuova classificazione di bilancio di cui al D. Lgs. 118/2011 in questo macroaggregato sono classificati gli sgravi, rimborsi e trasferimenti di quote indebite ed inesigibili di imposte ed entrate e proventi diversi, sono compresi i rimborsi ai contribuenti per maggiori versamenti di tributi o canoni comunali e la restituzione ad altri Comuni di tributi versati erroneamente al Comune di Valdaone.

#### Altre spese correnti

In questa voce sono classificate tutte le spese che non trovano collocazione nei precedenti macroaggregati:

- a) Fondo di riserva: il fondo di riserva e di cassa è stato iscritto nei limiti previsti dall'art. 166 TUEL. Lo stanziamento iniziale è stato pari ad Euro 16.076,08, INCREMENTATO PER ULTERIORI Euro 25.181,93, e sono stati eseguiti prelievi pari ad Euro 23.677,20.

- b) Fondo crediti di dubbia esigibilità: per i crediti di dubbia e difficile esazione accertati nell'esercizio è effettuato un accantonamento al fondo crediti di dubbia esigibilità, vincolando una quota dell'avanzo di amministrazione. Si rinvia all'apposita sezione per la verifica dell'accantonamento;
- c) Versamenti IVA a debito: vengono stanziati in questa voce le somme destinate al versamento dell'IVA a debito per le gestioni commerciali dell'Ente. A seguito dell'introduzione nel 2015 del meccanismo dello split payment (art. 1, commi da 629 a 633, Legge n.190/2014), sia per le gestioni istituzionali che per quelle commerciali, i crediti IVA dei Comuni si sono via via ridotti; nel momento in cui l'ente esaurisce il proprio credito IVA nei confronti dell'Erario, il debito IVA è determinato dall'ammontare dell'IVA maturata sulle fatture attive e sui corrispettivi registrate dal Comune, in quanto l'IVA maturata sulle fatture passive viene immediatamente sterilizzata proprio in relazione al meccanismo dello spit payment, mediante la contemporanea registrazione dell'importo sia nei registri degli acquisti che in quello delle vendite.

#### RIEPILOGO SPESE CORRENTI PER MACROAGGREGATO CON TREND STORICO

Descrizione		2020	2021	2022
101	redditi da lavoro dipendente	713.838,73	680.170,21	713.823,78
102	imposte e tasse a carico ente	53.551,37	52.065,68	59.406,04
103	acquisto di beni e servizi	877.723,28	1.028.624,67	960.608,18
104	trasferimenti correnti	232.854,93	500.912,24	376.516,10
107	interessi passivi	21,63	0,00	0,00
109	rimborsi e poste correttive delle entrate	2.575,64	11.404,16	14.875,53
110	altre spese correnti	75.389,47	83.455,29	96.395,79
TOTALE		1.993.947,07	1.955.955,05	2.221.625,42



### 3.2 TITOLO II - SPESE IN CONTO CAPITALE

Le spese in conto capitale impegnate ed esigibili nel corso dell'esercizio 2022 risultano complessivamente pari ad Euro 2.404.777,07.

MACROAGGREGATO		Impegni	Impegni FPV
2	Investimenti fissi lordi e acquisto di terreni	1.861.535,46	202.169,30
3	Contributi agli investimenti	495.017,45	0,00
4	Altri trasferimenti in conto capitale	0,00	0,00
5	Altre spese in conto capitale	48.224,16	0,00
TOTALE		2.404.777,07	202.169,30

Investimenti fissi lordi e acquisto di terreni: Comprende sia la realizzazione di nuove opere che gli interventi di manutenzione straordinaria al patrimonio comunale così come previsto nell'elenco annuale delle spese di investimento per l'anno 2022.

Contributi agli investimenti: I contributi agli investimenti sono erogazioni effettuate da un soggetto a favore di terzi, destinate al finanziamento di spese di investimento, in assenza di controprestazione, cioè in assenza di un corrispettivo reso dal beneficiario, a favore di chi ha erogato il contributo.

Si elencano i contributi finanziati nel 2022:

Titolo	II liv. p.f.	Capitolo	Descrizione capitolo	Previsioni definitive di competenza	Pagamenti in c/competenza	Impegni	Economie di competenza	Residui passivi da esercizio di competenza
2 Spese in conto capitale	3 Contributi agli investimenti	8659	Trasferimento alla comunità integrazione fondo strategico territoriale	60.227,38	6.273,69	6.273,69	0,00	0,00
2 Spese in conto capitale	3 Contributi agli investimenti	9325	INTERVENTI STRAORDINARI PER LA PROMOZIONE E LO SVILUPPO TERRITORIALE	50.000,00	40.170,82	48.480,82	1.519,18	8.310,00
2 Spese in conto capitale	3 Contributi agli investimenti	9107	Contributi a fondo perduto per acquisti ed interventi relativi all'efficientamento energetico e alla sostenibilità ambientale	80.000,00	50.138,64	50.138,64	29.861,36	0,00
2 Spese in conto capitale	3 Contributi agli investimenti	8777	CONTRIBUTI STRAORDINARI PER INTERVENTI SU OPERE DI PUBBLICA UTILITA'	100.000,00	3.422,60	50.787,56	49.212,44	47.364,96
2 Spese in conto capitale	3 Contributi agli investimenti	8919	Concorso spesa gestione acquedotto Maresse	5.000,00	0,00	0,00	5.000,00	0,00
2 Spese in conto capitale	3 Contributi agli investimenti	9263	Compartecipazione spesa gestione strada Table-Ribor	5.000,00	0,00	0,00	5.000,00	0,00

2 Spese in conto capitale	3 Contributi agli investimenti	8610	Contributo straordinario VV.FF. acquisto attrezzat., automezzi ecc.	50.000,00	13.271,73	46.306,14	3.693,86	33.034,41
2 Spese in conto capitale	3 Contributi agli investimenti	9105	CONTRIBUTI PER ACQUISTO E/O RISTRUTTURAZIONE CASA DI ABITAZIONE	50.000,00	10.000,00	31.000,00	19.000,00	21.000,00
2 Spese in conto capitale	3 Contributi agli investimenti	9100	Interventi straordinari nel campo sociale-associazioni	5.000,00	0,00	1.650,00	3.350,00	1.650,00
2 Spese in conto capitale	3 Contributi agli investimenti	9500	Contributi ad operatori economici a valere sul F.do di sostegno attività economiche, artigianali e commerciali - spese investimento	100.000,00	0,00	80.380,60	19.619,40	80.380,60
2 Spese in conto capitale	3 Contributi agli investimenti	9377	Quota parte della spesa di realizzazione dell'impianto di teleriscaldamento da versare alla Esco BIM del Chiese	180.000,00	180.000,00	180.000,00	0,00	0,00
<b>Total</b>				<b>685.227,38</b>	<b>303.277,48</b>	<b>495.017,45</b>	<b>136.256,24</b>	<b>191.739,97</b>

Altri trasferimenti in conto capitale e altre spese in conto capitale: Il macroaggregato comprende le spese per incarichi esterni per la realizzazione di progetti straordinari e le quote dovute per il rimborso dei proventi degli oneri per permessi di costruire.

Si elencano le spese in conto capitale finanziate nel 2022, con i relativi mezzi di finanziamento, per le quali sono state impegnate le somme necessarie alla loro realizzazione, imputate secondo esigibilità:

CLASSIFICAZIONE	Capitolo	Desc.Capitolo	Previsione definitiva 2022	IMPEGNI + PRENOTAZIONI	FPV	DESCRIZIONE FONTI DI FINANZIAMENTO	IMPORTO
01.01.2.02	7504	ACQUISTI PER ALLESTIMENTO SALA CONSIGLIO	2.000,00	414,80		CONTRIBUTO REGIONALE PER FUSIONE	414,80
01.02.2.02	7500	ALLESTIMENTO INFORMATICO SALE COMUNALI	20.000,00			LASCITI, DONAZIONI E MAGGIOR VALORE PERMUTE TERRENI	
01.02.2.02	7445 7446 7447	Acquisto mobili per gli uffici Acquisto macchinari d'ufficio Acquisto hardware e software per gli uffici	11.000,00	1.894,66		CONTRIBUTO REGIONALE PER FUSIONE	1.894,66
01.05.2.02	7502	ACQUISTI STRAORDINARI PER GESTIONE ASSOCIATA VIGILANZA BOSCHIVA	358.465,05	120.490,37	9.000,00	CONTRIBUTO REGIONALE PER FUSIONE	37.253,00
	7503	ACQUISTO ARREDI PER IMMOBILI COMUNALI				Canoni aggiuntivi	45.458,05
	7805	INTERVENTI DI MANUTENZIONE STRAORDINARIA IMPIANTI FOTOVOLTAICI SU IMMOBILI COMUNALI				Fondo investimenti minori	45.803,32
	7808.1	Manutenzione straordinaria di immobili				FPV	976,00
	7808.2					Rimborso spese straordinarie gestione associata vigilanza boschiva	-

01.05.2.02	7813	Ristrutturazione appartamenti di proprietà comunale presso il Condominio al Torrione - Trento	72.835,81	60.172,06		FPV	-
						Canoni aggiuntivi	60.172,06
01.05.2.02	8888	Acquisizione di terreni da permuta	1.400,00	950,00		Alienazione di terreni	950,00
01.06.2.03	7670	INCARICO DIGITALIZZAZIONE ARCHIVIO PRATICHE EDILIZIE	7.000,00	2.287,50		Fondo investimenti minori	2.287,50
01.11.2.02	9435	Spese di progettazione	407.761,89	130.179,16	77.483,43	Contributo in conto capitale dal BIM finanziamento opere pubbliche	39.749,29
						FPV	131.304,82
						Fondo investimenti minori	2.442,74
						Canoni aggiuntivi	34.165,74
01.11.2.02	9430	INCARICO PROGETTAZIONE FONDO PER LA COESIONE TERRITORIALE	33.000,00		32.988,80	F.do concorsi progettazione/idee per la coesione territoriale - art. 6-quater D.L. 121/2021 e D.P.C.M. 17.12.2021	20.940,89
						Avanzo per investimenti	12.047,91
01.11.2.03	8659	Trasferimento alla comunità integrazione fondo strategico territoriale	60.227,38	6.273,69	53.953,69	FPV	60.227,38
03.01.2.02	9165	IMPIANTO VIDEOSORVEGLIANZA REALIZZATO DA BIM DEL CHIESE	48.571,43			LASCITI, DONAZIONI E MAGGIOR VALORE PERMUTE TERRENI	
06.01.2.02	8755	Manutenzione straordinaria parco giochi	40.000,00	3.408,50		Canoni aggiuntivi	3.408,50
06.01.2.02	8756	ACQUISTI PER PARCO GIOCHI COMUNALI	60.000,00	40.509,55		Canoni aggiuntivi	40.509,55
07.01.2.03	9325	INTERVENTI STRAORDINARI PER LA PROMOZIONE E LO SVILUPPO TERRITORIALE	50.000,00	48.480,82		Canoni aggiuntivi	48.480,82
07.01.2.05	9034	Incarichi esterni per la promozione territoriale	70.000,00	41.552,15		Canoni aggiuntivi	41.552,15
08.01.2.05	9380	Restituzione oneri di urbanizzazione	6.675,00	6.672,01		Canoni aggiuntivi	6.672,01
09.02.2.02	8840.1	Intervento di recupero e sistemazione ambientale	243.749,60	75.779,73		Fondo investimenti minori	33.330,13
	8840.2					FPV	31.500,00
	9350	Spesa sistemazione straordinaria malghe				Canoni aggiuntivi	10.949,60
	9351	Acquisti per immobili rurali				Contributo PAT art.11 LP 36/93 in c/cap.-BUDGET	-

09.02.2.02	9015	REDAZIONE PIANI GESTIONE MALGHE COMUNALI	19.500,00			CONTRIBUTO REGIONALE PER FUSIONE	
						Canoni aggiuntivi	
09.02.2.02	9270	REALIZZAZIONE INTERVENTI DI REALIZZAZIONE/SISTEMAZIONI DI PISTE TRACCIOLI SENTIERI MEDIANTE FONDO MIGLIORIE BOSCHIVE	20.000,00			Canoni aggiuntivi	
09.01.2.02	9036	Lavori messa in sicurezza masso in loc. Forte Corno	3.500,00	3.281,21		FPV	3.281,21
09.01.2.02	8772	realizzazione prolungamento in cavo interrato della linea MT da loc. Vermongoi a loc. Pracul	69.235,49	63.135,49		Canoni aggiuntivi	63.135,49
09.02.2.02	7459	ACQUISTO ATTREZZATURE PER ATTIVITA' DI CONTROLLO	9.800,00	7.405,40		Canoni aggiuntivi	
						CONTRIBUTO REGIONALE PER FUSIONE	7.405,40
09.02.2.02	8777	CONTRIBUTI STRAORDINARI PER INTERVENTI SU OPERE DI PUBBLICA UTILITA'	100.000,00	50.787,56		CONTRIBUTO REGIONALE PER FUSIONE	220,33
						Avanzo per investimenti	50.567,23
09.02.2.02	8841	Rifacimento Ponte Leno	8.215,06	5.084,16		Avanzo per investimenti	-
						Canoni aggiuntivi	5.084,16
09.02.2.02	9384	Recupero habitat e miglioramento pascolo Malghe Rolla e Stabolone	6.989,75	2.294,69		CONTRIBUTO PAT A FINANZIAMENTO MISURE FORESTALI P.S.R.	2.294,69
09.02.2.03	9107	Contributi a fondo perduto per acquisti ed interventi relativi all'efficientamento energetico e alla sostenibilità ambientale	80.000,00	50.138,64		Canoni aggiuntivi	50.138,64
09.03.2.02	8838	Realizzazione impianto di videosorveglianza per isole ecologiche	110.000,00	9.500,00		Fondo investimenti minori	9.500,00
09.04.2.02	8865	Incarichi progettazione acquedotto intercomunale	154.407,98	84.137,88		Fondo investimenti minori	62.700,52
	8890	Manutenzione straordinaria acquedotto comunale					
	8891	Manutenzione straordinaria acquedotto intercomunale				FPV	20.995,41
	8893	Incarichi progettazione acquedotto comunale				Rimborso spese straordinarie acquedotto intercomunale	441,95
	8950	Manutenzione straordinaria fognatura					
09.04.2.03	8919	Concorso spesa gestione acquedotto Maresse	5.000,00			Canoni aggiuntivi	
10.05.2.02	9051	Demolizioni per realizzazioni parcheggi	172.873,17	30,00	11.094,92	QUOTA PARTE SPESA DEMOLIZIONE PER REALIZZAZIONE PARCHEGGI PRASO A CARICO ITEA	8.251,75
						Canoni aggiuntivi	

						FPV	2.873,17
10.05.2.02	9054	Manutenzione straordinaria strada Stabolone	10.000,00			Canoni aggiuntivi	
						Recupero di somme da altri enti per manutenzioni straordinarie strade	
10.05.2.02	9169	INTERVENTI MESSA IN SICUREZZA STRADE	120.000,00	80.103,49		Contributo PAT somma urgenza	30.103,49
						Contributi agli investimenti da Regioni e province autonome: Contributo statale efficientamento energetico e sviluppo territoriale (L. 160/2019 - art. 1 comma 29)	50.000,00
10.05.2.02	9170	Manutenzione straordinaria strade				Avanzo per investimenti	36.587,69
	9172	Acquisto arredo per magazzino comunale				Proventi sanzioni urbanistiche	5.274,00
	9290	Acquisto segaletica stradale				Contributo per il rilascio di concessioni di edificare	25.752,78
	9300	Acquisto attrezzature per magazzino comunale	1.041.754,36	944.385,86	6.378,80	Canoni aggiuntivi	32.045,76
	9301	Manutenzione straordinaria mezzo comunale				Contributi ai comuni interventi manutenzione straordinaria strade/marciapiedi/arredo urbano - art. 1 c. 407 L. 234/2021	10.000,00
	9285	Manutenzione straordinaria impianto I.P.				FPV	729.071,44
						Contributo PAT somma urgenza	112.032,99
10.05.2.02	9176	INTERVENTO PER LA SISTEMAZIONE DEI PONTI IN LOCALITA' BEDOE E CORNO CC PRASO	196.094,45	101.481,53	11.269,66	Canoni aggiuntivi	68.542,37
						Contributo PAT somma urgenza	37.941,76
						Avanzo per investimenti	2.530,28
						Avanzo vincolato - contributo di concessione e sanzioni urbanistiche	3.736,78
10.05.2.02	9179	ACQUISTO MEZZO PER OPERAI	237.900,00	101.943,19		Canoni aggiuntivi	82.993,19
						ALIENAZIONE MEZZI DI TRASPORTO	18.950,00
10.05.2.02	9183	RIFACIMENTO E CREAZIONE NUOVI MURI STRADA PRASANDON	6.300,00	-	-	Canoni aggiuntivi	
						Contributo PAT art.11 LP 36/93 in c/cap.-BUDGET	-
10.05.2.02	9286	ADEGUAMENTO IMPIANTO ILLUMINAZIONE PUBBLICA AL P.R.I.C.	1.100.000,00	5.954,57		Fondo investimenti minori	
						Contributo PAT art.11 LP 36/93 in c/cap.-BUDGET	5.954,57

						Canoni aggiuntivi	
--	--	--	--	--	--	-------------------	--

10.05.2.03	9263	Compartecipazione spesa gestione strada Table-Ribor	5.000,00			Canoni aggiuntivi	
11.01.2.03	8610	Contributo straordinario VV.FF. acquisto attrezzat., automezzi ecc.	50.000,00	46.306,14		Canoni aggiuntivi	46.306,14
11.01.2.02	8812	ristrutturazione ed ampliamento caserma vv ff bersone	16.223,66	16.223,66		CONTRIBUTO PAT RISTRUTTURAZIONE ED AMPLIAMENTO CASERMA DEI VVFF DI BERSONE E DAONE	1.073,50
						Canoni aggiuntivi	7.275,18
						Fondo investimenti minori	7.874,98
14.01.2.03	9500	Contributi ad operatori economici a valere sul F.do di sostegno attività economiche, artigianali e commerciali - spese investimento	100.000,00	80.380,60		AVANZO ECONOMICO	35.570,00
						Avanzo per investimenti	44.810,60
12.05.2.03	9105	CONTRIBUTI PER ACQUISTO E/O RISTRUTTURAZIONE CASA DI ABITAZIONE	50.000,00	31.000,00		Fondo investimenti minori	31.000,00
12.08.2.03	9100	Interventi straordinari nel campo sociale-associazioni	5.000,00	1.650,00		Canoni aggiuntivi	1.650,00
12.09.2.02	8860	Manutenzione straordianria cimitero	35.000,00	488,00		Canoni aggiuntivi	488,00
17.01.2.03	9377	Quota parte della spesa di realizzazione dell'impianto di teleriscaldamento da versare alla Esco BIM del Chiese	180.000,00	180.000,00		Contributo PAT art.11 LP 36/93 in c/cap.- BUDGET	100.000,00
						Canoni aggiuntivi	80.000,00
			<b>5.405.480,08</b>	<b>2.404.777,07</b>	<b>202.169,30</b>		<b>2.606.946,37</b>

### 3.3 TITOLO III - SPESE PER INCREMENTO DI ATTIVITA' FINANZIARIE

Nell'esercizio 2022 non si è verificata alcuna movimentazione.

### 3.4 TITOLO IV – RIMBORSO DI PRESTITI

Il titolo riepiloga gli impegni attinenti al recupero da parte della P.A.T. delle quote di capitale dei mutui estinti anticipatamente a valere sulle risorse assegnate sul Fondo ex Investimenti Minori.

A seguito del recupero della quota di capitale relativa al 2022, l'importo dei debiti da finanziamento del Comune è così determinato:

Debiti da finanziamento al 31.12.2021	97.542,91
+ Totale residui Passivi Titolo 4	-
+ Totale residui Passivi Macro aggregato 107	-
- Quote rimborsate Tit 4	-16.257,15
+ Totale impegni pluriennali per rimborso prestiti	-
+ Totale residui passivi Rimborso Anticipazione di Tesoreria (Tit 5)	-
TOTALE DEBITI DA FINANZIAMENTO al 31.12.2022	81.285,76

L'importo dei debiti da finanziamento è un dato extracontabile riferito all'importo del debito residuo da restituire alla Provincia Autonoma di Trento a seguito dell'operazione di estinzione anticipata dei mutui posta in essere nel 2016.

### 3.5 TITOLO V – CHIUSURA ANTICIPAZIONI RICEVUTE DA ISTITUTO TESORIERE

Nel corso del 2022 l'Ente non ha attivato l'anticipazione di cassa. Si rimanda all'apposita analisi contenuta nella sezione relativa alla gestione di cassa.

### 3.6 TITOLO VII – USCITE PER CONTO TERZI E PARTITE DI GIRO

Gli impegni di spesa pareggiano con gli accertamenti delle corrispondenti entrate.

#### 4. IL FONDO PLURIENNALE VINCOLATO DI ENTRATA E DI SPESA

##### Il fondo pluriennale vincolato iscritto in entrata

Il fondo pluriennale vincolato è un saldo finanziario costituito da risorse già accertate destinate al finanziamento di obbligazioni passive dell'ente già impegnate, ma esigibili in esercizi successivi a quello in cui è accertata l'entrata.

Trattasi di un saldo finanziario che garantisce la copertura di spese imputate agli esercizi successivi a quello in corso, che nasce dall'esigenza di applicare il principio della competenza finanziaria, e rendere evidente la distanza temporale intercorrente tra l'acquisizione dei finanziamenti e l'effettivo impiego di tali risorse.

Il fondo pluriennale vincolato è formato solo da entrate correnti vincolate e da entrate destinate al finanziamento di investimenti, accertate e imputate agli esercizi precedenti a quelli di imputazione delle relative spese. Prescinde dalla natura vincolata o destinata delle entrate che lo alimentano, il fondo pluriennale vincolato è stato costituito:

- a) con la determina del Responsabile del servizio finanziario n. 472 del 30.12.2022 avente ad oggetto "VARIAZIONE DI ESIGIBILITA' RELATIVA AD ALCUNI IMPEGNI DI SPESA AI SENSI DELL'ART. 175 COMMA 5-QUATER DEL D.LGS. N. 267/2000. 2^ provvedimento",
- b) con il riaccertamento ordinario dei residui (delibera della Giunta Comunale n. 48 del 21.04.2023),

entrambi i provvedimenti hanno il fine di consentire la reimputazione di un impegno che, a seguito di eventi verificatisi successivamente alla registrazione, risulta non più esigibile nell'esercizio cui il rendiconto si riferisce.

Il fondo riguarda prevalentemente le spese in conto capitale ma può essere destinato a garantire la copertura di spese correnti, ad esempio le spese per il compenso accessorio del personale.

L'ammontare complessivo del fondo iscritto in entrata, distinto in parte corrente e in c/capitale, è pari alla sommatoria degli accantonamenti riguardanti il fondo stanziati nella spesa del bilancio dell'esercizio precedente, nei singoli programmi di bilancio cui si riferiscono le spese, dell'esercizio precedente.

Il fondo pluriennale iscritto in entrata è pari a:

FONDO PLURIENNALE VINCOLATO IN ENTRATA 2022	IMPORTO
FONDO PLURIENNALE VINCOLATO IN ENTRATA – PARTE CORRENTE	49.546,13
FONDO PLURIENNALE VINCOLATO IN ENTRATA – PARTE CAPITALE	988.056,70
TOTALE	1.037.602,83

##### Il fondo pluriennale vincolato iscritto in spesa

In fase di previsione, il fondo pluriennale vincolato stanziato tra le spese è costituito da due componenti logicamente distinte:

- a) la quota di risorse accertate negli esercizi precedenti che costituiscono la copertura di spese già impegnate negli esercizi precedenti a quello cui si riferisce il bilancio e imputate agli esercizi successivi;
- b) le risorse che si prevede di accertare nel corso dell'esercizio, destinate a costituire la copertura di spese che si prevede di impegnare nel corso dell'esercizio cui si riferisce il bilancio, con imputazione agli esercizi successivi.



Nel corso dell'esercizio, a seguito della definizione del cronoprogramma (previsione dei SAL) della spesa, si apportano le necessarie variazioni a ciascun esercizio considerati nel bilancio di previsione per stanziare la spesa ed il fondo pluriennale negli esercizi di competenza e, quando l'obbligazione giuridica è sorta, si provvede ad impegnare l'intera spesa con imputazione agli esercizi in cui l'obbligazione è esigibile.

Di seguito si riporta la composizione del fondo pluriennale vincolato iscritto in spesa, distinto tra parte corrente e parte capitale:

FONDO PLURIENNALE VINCOLATO IN SPESA 2022	IMPORTO
FONDO PLURIENNALE VINCOLATO IN SPESA – PARTE CORRENTE	50.165,00
FONDO PLURIENNALE VINCOLATO IN SPESA – PARTE CAPITALE	202.169,30
TOTALE	252.334,30

Per la distribuzione del fondo pluriennale vincolato all'interno delle varie missioni, si rinvia al corrispondente allegato al rendiconto.

## 5. ENTRATE E SPESE NON RICORRENTI

Si analizza nelle tabelle sotto riportate l'articolazione tra le entrate e le spese di natura non ricorrente. Al riguardo si ricorda che le entrate sono distinte in ricorrenti e non ricorrenti a seconda se l'acquisizione dell'entrata sia prevista a regime ovvero limitata ad uno o più esercizi, e le spese sono distinte in ricorrenti e non ricorrenti, a seconda se la spesa sia prevista a regime o limitata ad uno o più esercizi. Si precisa che tra le spese di investimento si considerano come non ricorrenti tutte le spese di investimento diverse dalle manutenzioni straordinarie e che tra le entrate straordinarie si evidenziano come non ricorrenti i contributi da altri enti destinati alla realizzazione di un investimento specifico.

<b>ENTRATE NON RICORRENTI</b>	
<b>Descrizione</b>	<b>Importi</b>
1010106 – Imposta municipale propria: IMIS ANNI PRECEDENTI	307,00
2010102 Trasferimenti da Amministrazioni Locali	88.842,77
Di cui: Contributo ai comuni precipitazioni nevose dicembre 2020 - L.P. 01/07/2011 n. 9	16.939,77
Di cui: Contributi ai Comuni delle aree interne a valere sul F.do di sostegno attività economiche, artigianali e commerciali 2021 e 2022	35.570,00
Di cui: CONTRIBUTO PER IL CONTENIMENTO DEI COSTI DI ENERGIA ELETTRICA E GAS NATURALE	36.333,00
3050100 – Indennizzi di assicurazione: Indennizzi assicurativi	3.700,00
3050200 - Rimborsi in entrata:	1.678,82
Di cui: RIMBORSO IVA 2020 ISTANZA PROT 29866 DD 16/03/2022	1.528,82
Di cui: PENALE PER RISOLUZIONE DEL CONTRATTO STIPULATO CON LA RILEVATRICE PER IL CENSIMENTO PERMANENTE DELLA POPOLAZIONE E DELLE ABITAZIONI ANNO 2022	150,00
3059900 - Altre entrate correnti n.a.c.:	48.594,77
Di cui: RIMBORSO SPESE CONSULTAZIONI ELETTORALI E REFERENDARIE	12.315,51
Di cui: DECRETO DEL 21.12.2021 N. 12/2021 CORTE DEI CONTI TRENTO	36.271,71
Di cui: APPLICAZIONE PENALE PER INADEMPIENZA CONTRATTUALE	7,55
4020100 - Contributi agli investimenti da amministrazioni pubbliche:	66.206,66
Di cui: CONTRIBUTO AI COMUNI PER INTERVENTI MANUT. STRAORD. STRADE/MARCIAPIEDI/ARREDO URBANO	10.000,00
Di cui: CONTRIBUTO PAT RISTRUTTURAZIONE ED AMPLIAMENTO CASERMA DEI VVFF BERSONE	1.074,27
Di cui:F.do concorsi progettazione/idee per la coesione territoriale - art. 6-quater D.L. 121/2021 e D.P.C.M. 17.12.2021	20.940,89
Di cui: QUOTA PARTE SPESA DEMOLIZIONE PER REALIZZAZIONE PARCHEGGI PRASO A CARICO ITEA	8.251,75
Di cui: ALIENAZIONE MEZZI DI TRASPORTO	18.950,00
Di cui: CONTRIBUTO PAT A FINANZIAMENTO MISURE FORESTALI P.S.R.	6.989,75
<b>TOTALE ENTRATE NON RICORRENTI</b>	<b>209.330,02</b>
<b>DI CUI ORDINARIE</b>	<b>143.123,36</b>
<b>DI CUI STRAORDINARIE</b>	<b>66.206,66</b>

SPESE NON RICORRENTI	
Descrizione	Importi
101 - REDDITI DA LAVORO DIPENDENTE:	29.722,20
Di cui: PERSONALE A TEMPO DETERMINATO assunto ai fini del potenziamento degli uffici preposti agli adempimenti connessi all'erogazione del beneficio di cui all'articolo 119 del DL 34/2020	26.407,33
Di cui: STRAORDINARI E ONERI PREVIDENZIALI PER CONSULTAZIONI ELETTORALI	3.314,87
102 - IMPOSTE E TASSE – IRAP SU STRAORDINARI PERSONALE DIPENDENTE PER CONSULTAZIONI ELETTORALI	227,59
103 - ACQUISTO BENI E SERVIZI	19.915,15
Di cui: COMPENSI SPETTANTI AI COMPONENTI SEGGI ELETTORALI	5.826,00
Di cui: COMPENSO SPETTANTE A TRENTINO RISCOSSIONE SPA A SEGUITO DELL'ELABORAZIONE DI DUE ACCERTAMENTI IMIS PER GLI ANNI 2016 E 2017	9.075,59
Di cui: INCARICO INSERIMENTO DATI CONTRIBUTI ASSEGNATI A VALERE SUL BANDO PER ATTIVITA' ECONOMICHE 2022 SU RNA SISTEMA SIMONWEB	3.513,56
Di cui: CONVENZIONE TRA IL PARCO NATURALE ADAMELLO BRENTA E IL COMUNE DI VALDAONE PER LA REALIZZAZIONE DI UN PROGETTO CULTURALE DEDICATO ALLA TUTELA DEGLI INSETTI IMPOLLINATORI	1.500,00
104 - TRASFERIMENTI CORRENTI	6.857,81
Di cui: LIQUIDAZIONE T.F.R.	4.417,81
Di cui: CONTRIBUTO ORDINARIO AL CORPO DEI VIGILI DEL FUOCO VOLONTARI DI BERSONE PER LA SPESA DI LOCAZIONE PER LA SEDE PROVVISORIA - 1 ° QUADRI 2022	2.440,00
109 - RIMBORSI E POSTE CORRETTIVE DELLE ENTRATE – RIMBORSO IMIS PER VARIAZIONI URBANISTICHE	9.999,00
202 - INVESTIMENTI FISSI E LORDI E ACQUISTO TERRENI	451.768,66
Di cui: ristrutturazione ed ampliamento caserma vv ff bersone	16.223,66
Di cui: Ristrutturazione appartamenti di proprietà comunale presso il Condominio al Torrione - Trento	60.172,06
Di cui: INCARICO DIGITALIZZAZIONE DELLE PRATICHE EDILIZIE RELATIVE AGLI ANNI DAL 2017 AL 2022	2.287,50
Di cui: Recupero habitat e miglioramento pascolo Malghe Rolla e Stabolone	2.294,69
Di cui: INTERVENTO PER LA SISTEMAZIONE DEI PONTI IN LOCALITA' BEDOE E CORNO CC PRASO	101.481,53
Di cui: CONVENZIONE RELATIVA ALLA "PROGETTAZIONE E REALIZZAZIONE SISTEMA VIDEOSORVEGLIANZA ISOLE ECOLOGICHE NEL COMUNE DI VALDAONE"	9.500,00

Di cui: RIFACIMENTO PONTE LENO	5.084,16
Di cui: INCARICO LAVORI PER LA REALIZZAZIONE DEL PROLUNGAMENTO IN CAVO INTERRATO DELLA LINEA MT A 20KV LUNGO LA SP 27 DA LOC VERMOMGOI A LOC PRACUL	63.135,49
Di cui: Demolizioni per realizzazioni parcheggi	30,00
Di cui: Lavori messa in sicurezza masso in loc. Forte Corno	3.281,21
Di cui: ACQUISTO MEZZO PER OPERAI	101.943,19
Di cui: ADEGUAMENTO IMPIANTO ILLUMINAZIONE PUBBLICA AL P.R.I.C.	5.954,57
Di cui: Contributi ad operatori economici a valere sul F.do di sostegno attività economiche, artigianali e commerciali - spese investimento	80.380,60
<b>TOTALE SPESE NON RICORRENTI</b>	<b>518.490,41</b>
<b>DI CUI ORDINARIE</b>	<b>66.721,75</b>
<b>DI CUI STRAORDINARIE</b>	<b>451.768,66</b>

## 6. PIANO DI MIGLIORAMENTO – OBIETTIVO DI RIQUALIFICAZIONE DELLA SPESA CORRENTE

Il comma 1 bis dell'articolo 8 della L.P. 27/2010 e s.m. ha introdotto l'obbligo da parte dei comuni di adozione di un piano di miglioramento finalizzato alla riduzione della spesa corrente. Il Piano di miglioramento è contenuto nel D.U.P. 2019-2021. La verifica del raggiungimento dell'obiettivo di efficientamento della spesa è stata fatta ad ottobre 2019, ed è risultato che il Comune di Valdaone ha raggiunto l'obiettivo fissato.

Il Protocollo d'Intesa in Materia di Finanza Locale per il 2022, sottoscritto in data 16 novembre 2021, con riferimento agli obiettivi di riqualificazione della spesa corrente degli enti locali, ha stabilito che ... *alla luce dei risultati conseguiti in tale periodo (2012-2019), con il Protocollo d'intesa in materia di finanza locale per il 2020 si è concordato di proseguire nell'azione di riqualificazione della spesa anche negli esercizi 2020-2024 assumendo come principio guida la salvaguardia del livello di spesa corrente raggiunto nel 2019 nella Missione 1, declinato in modo differenziato a seconda che il comune abbia o meno conseguito l'obiettivo di riduzione della spesa. L'emergenza sanitaria da COVID-19 e le sue conseguenze, non ancora interamente valutabili, in termini di impatto finanziario sui bilanci comunali ha determinato la sospensione per gli esercizi 2020 e 2021 della definizione degli obiettivi di qualificazione della spesa dei comuni trentini. Il protrarsi di tale emergenza e la necessità:*

- *di analizzare gli effetti a breve e lungo periodo che tale pandemia ha avuto sui bilanci degli enti locali sia in termini di minori entrate che di maggiori spese;*
- *di rivalutare l'efficacia di misure di razionalizzazione della spesa che si basano su dati contabili ante pandemia, rende opportuno sospendere anche per il 2022 l'obiettivo di qualificazione della spesa.*

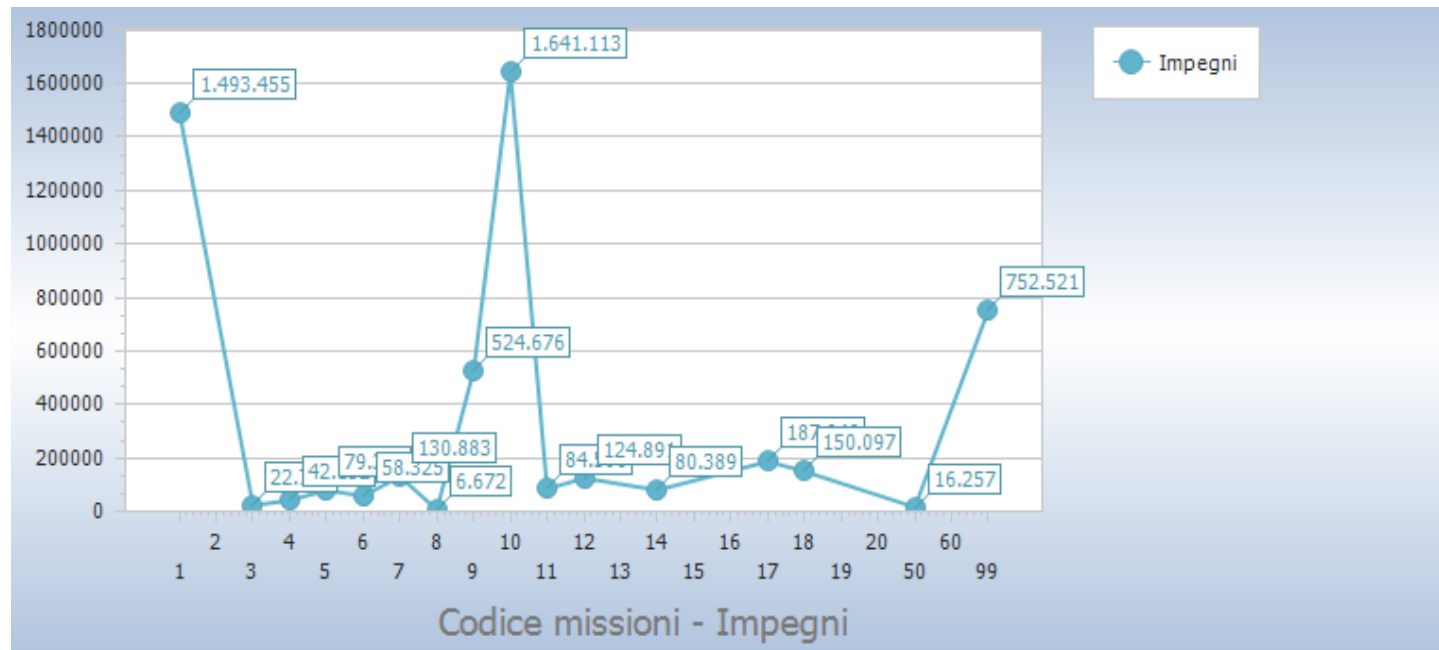
*Le parti concordano quindi di non fissare un limite al contenimento della spesa contabilizzata nella Missione 1, come indicato nel Protocollo d'intesa per la finanza locale per il 2020 per il periodo 2020-2024. Resta comunque ferma l'applicazione delle disposizioni che recano vincoli alla spesa relativamente all'assunzione di personale, come specificati nel paragrafo precedente.*

## SEZIONE II – SPESE PER MISSIONI

Il seguente prospetto illustra il riepilogo delle spese sostenute nel 2022 suddivise per missioni:

Riepilogo missioni						
Missione	Somme stanziarie	Impegnato		Pagato		Residui passivi
		Impegni	%	Pagamenti	%	
01 Servizi istituzionali, generali e di gestione	2.333.280,16	1.493.455,13	70,68	1.096.253,26	73,40	397.201,87
<i>di cui fondo pluriennale vincolato</i>	220.371,92					
03 Ordine pubblico e sicurezza	71.293,95	22.722,52	31,87	14.775,87	65,03	7.946,65
04 Istruzione e diritto allo studio	61.101,00	42.152,46	68,99	41.438,58	98,31	713,88
05 Tutela e valorizzazione dei beni e attivita' culturali	96.396,50	79.389,60	82,36	51.204,58	64,50	28.185,02
06 Politiche giovanili, sport e tempo libero	119.375,00	58.325,27	48,86	53.886,31	92,39	4.438,96
07 Turismo	168.500,00	130.882,52	77,68	81.648,03	62,38	49.234,49
08 Assetto del territorio ed edilizia abitativa	7.652,00	6.672,01	87,19	6.672,01	100,00	0,00
09 Sviluppo sostenibile e tutela del territorio e dell'ambiente	1.041.997,88	524.675,62	50,35	232.879,99	44,39	291.795,63
10 Trasporti e diritto alla mobilita'	3.384.566,00	1.641.112,89	48,95	1.367.317,91	83,32	273.794,98
<i>di cui fondo pluriennale vincolato</i>	31.962,38					
11 Soccorso civile	89.883,66	84.589,80	94,11	51.555,39	60,95	33.034,41
12 Diritti sociali, politiche sociali e famiglia	199.323,00	124.890,97	62,66	40.276,19	32,25	84.614,78
14 Sviluppo economico e competitivita'	100.008,00	80.388,52	80,38	7,92	0,01	80.380,60
17 Energia e diversificazione delle fonti energetiche	187.047,76	187.047,76	100,00	187.047,76	100,00	0,00
18 Relazioni con le altre autonomie territoriali e locali	150.097,42	150.097,42	100,00	150.097,42	100,00	0,00
20 Fondi e accantonamenti	77.136,29	0,00	0,00	0,00	0,00	0,00
50 Debito pubblico	16.257,15	16.257,15	100,00	16.257,15	100,00	0,00

60 Anticipazioni finanziarie	600.000,00	0,00	0,00	0,00	0,00	0,00
99 Servizi per conto terzi	1.093.500,00	752.520,86	68,82	711.364,42	94,53	41.156,44
<b>Totale</b>	<b>9.797.415,77</b>	<b>5.395.180,50</b>	<b>56,52</b>	<b>4.102.682,79</b>	<b>76,04</b>	<b>1.292.497,71</b>



Il seguente prospetto evidenzia le spese impegnate nel 2022 suddivise per missioni e per titoli.

<b>Missione</b>	<b>Titolo 1</b>	<b>Titolo 2</b>	<b>Titolo 3</b>	<b>Titolo 4</b>	<b>Titolo 5</b>
1 Servizi istituzionali, generali e di gestione	1.170.792,89	322.662,24	0,00	0,00	0,00
3 Ordine pubblico e sicurezza	22.722,52	0,00	0,00	0,00	0,00
4 Istruzione e diritto allo studio	42.152,46	0,00	0,00	0,00	0,00
5 Tutela e valorizzazione dei beni e attivita' culturali	79.389,60	0,00	0,00	0,00	0,00
6 Politiche giovanili, sport e tempo libero	14.407,22	43.918,05	0,00	0,00	0,00
7 Turismo	40.849,55	90.032,97	0,00	0,00	0,00
8 Assetto del territorio ed edilizia abitativa	0,00	6.672,01	0,00	0,00	0,00
9 Sviluppo sostenibile e tutela del territorio e dell'ambiente	173.130,86	351.544,76	0,00	0,00	0,00
10 Trasporti e diritto alla mobilita'	407.214,25	1.233.898,64	0,00	0,00	0,00
11 Soccorso civile	22.060,00	62.529,80	0,00	0,00	0,00
12 Diritti sociali, politiche sociali e famiglia	91.752,97	33.138,00	0,00	0,00	0,00
14 Sviluppo economico e competitivita'	7,92	80.380,60	0,00	0,00	0,00
17 Energia e diversificazione delle fonti energetiche	7.047,76	180.000,00	0,00	0,00	0,00
18 Relazioni con le altre autonomie territoriali e locali	150.097,42	0,00	0,00	0,00	0,00
20 Fondi e accantonamenti	0,00	0,00	0,00	0,00	0,00
50 Debito pubblico	0,00	0,00	0,00	16.257,15	0,00
60 Anticipazioni finanziarie	0,00	0,00	0,00	0,00	0,00
99 Servizi per conto terzi	0,00	0,00	0,00	0,00	0,00
<b>Totale</b>	<b>2.221.625,42</b>	<b>2.404.777,07</b>	<b>0,00</b>	<b>16.257,15</b>	<b>0,00</b>



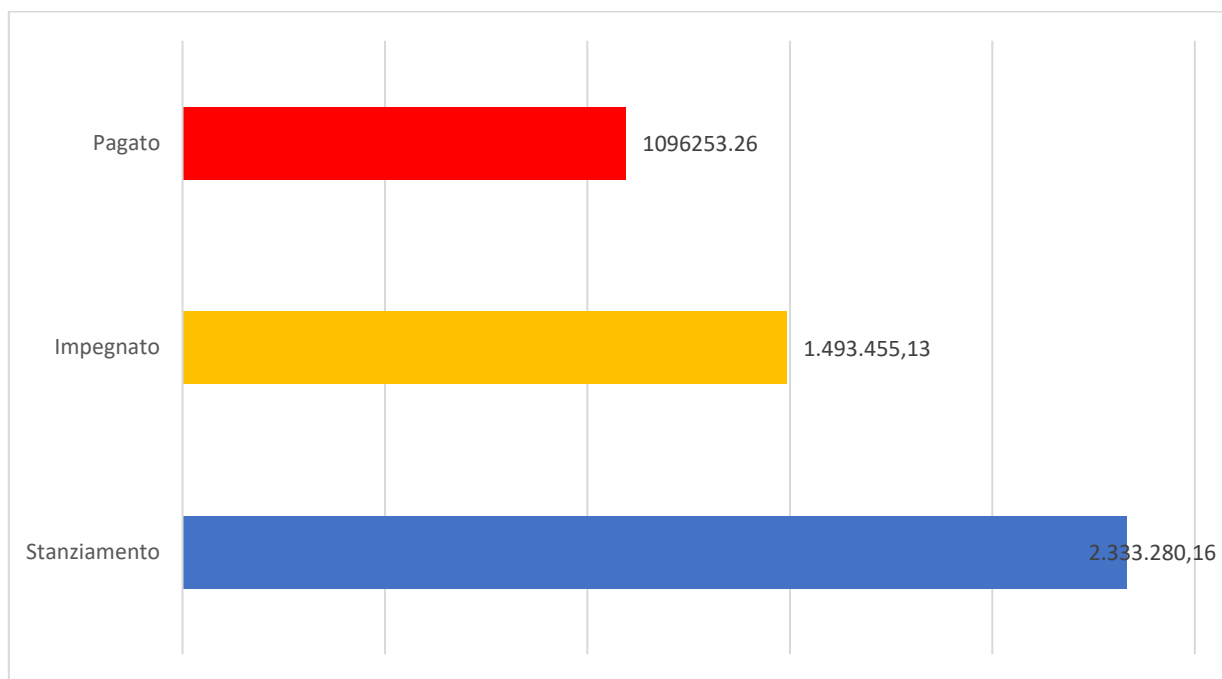
## DESCRIZIONE MISSIONI E PROGRAMMI

### **Missione 01 Servizi istituzionali, generali e di gestione e relativi programmi:**

- 0101 Programma 01 Organi istituzionali
- 0102 Programma 02 Segreteria generale
- 0103 Programma 03 Gestione economica, finanziaria, programmazione, provveditorato
- 0104 Programma 04 Gestione delle entrate tributarie e servizi fiscali
- 0105 Programma 05 Gestione dei beni demaniali e patrimoniali
- 0106 Programma 06 Ufficio tecnico
- 0107 Programma 07 Elezioni e consultazioni popolari - Anagrafe e stato civile
- 0111 Programma 11 Altri servizi generali

La missione comprende tutte le attività relative ai servizi generali dell'ente; in particolare le attività riguardanti l'assistenza ed il funzionamento degli organi gestionali Consiglio Giunta e le altre commissioni Comunali e delle sue articolazioni, le attività connesse con le funzioni di rappresentanza, di miglioramento dell'informazione istituzionale, l'organizzazione della segreteria generale e del personale, la gestione finanziaria ed economica, la gestione delle entrate tributarie e dei servizi fiscali. A tutte queste attività si aggiungono quelle relative alla gestione dei beni demaniali e patrimoniali dell'ente ad esclusione di quei beni che avendo una destinazione specifica vengono ricompresi negli altri programmi. Rientra in questo programma la gestione dell'ufficio tecnico e dell'ufficio tributi. Comprende inoltre tutte le attività connesse alla tenuta dei registri di Stato civile, dell'anagrafe in generale, dell'elettorato attivo e passivo, leva e statistica. La missione relativa ai Servizi Generali comprende tutte quelle attività dell'ente che non hanno una destinazione specifica e che vengono gestite in maniera unitaria per evitare, considerata la dimensione dell'ente e la conseguente dotazione organica, un'eccessiva frammentazione dell'attività organizzativa che porterebbe ad un rallentamento della medesima. I prospetti mostrano lo stanziamento aggiornato della missione con il relativo stato di realizzazione e grado d'ultimazione.

Riepilogo missioni						
Missione	Somme stanziare	Impegnato		Pagato		Residui passivi
		Impegni	%	Pagamenti	%	
01 Servizi istituzionali, generali e di gestione	2.333.280,16	1.493.455,13	70,68	1.096.253,26	73,40	397.201,87
<i>di cui fondo pluriennale vincolato</i>	220.371,92					

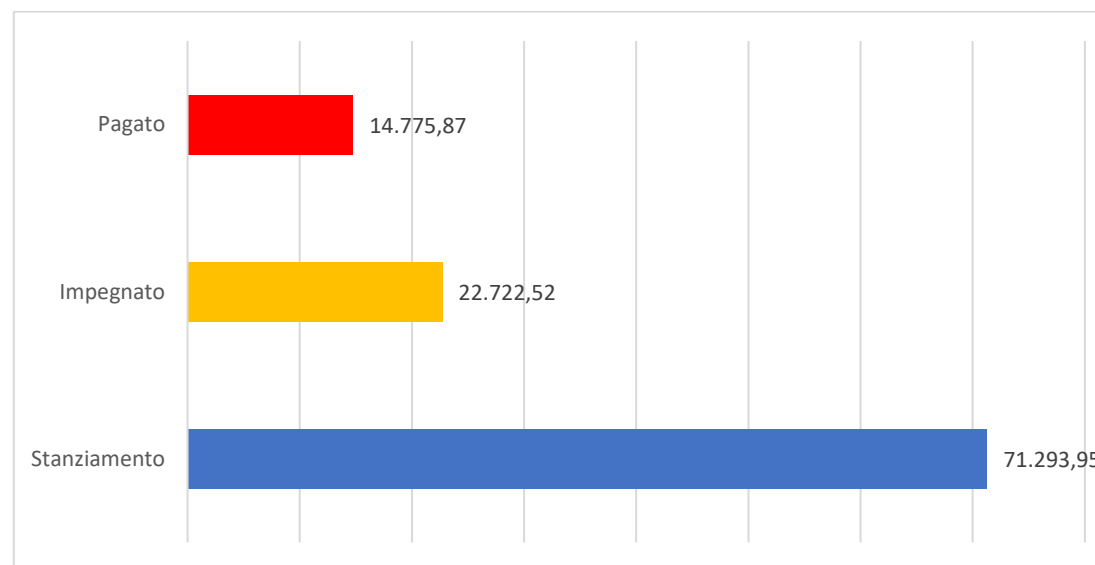


### Missione 03 Ordine pubblico e sicurezza e relativi programmi

#### 0301 Programma 01 Polizia locale e amministrativa

La missione comprende il servizio di polizia locale gestito con apposita convenzione sovracomunale. Tra le spese di investimento era prevista la spesa per la realizzazione di impianto di videosorveglianza realizzato dal BIM del Chiese in base ad apposita convenzione, la cui realizzazione è prevista nel 2023. I prospetti mostrano lo stanziamento aggiornato della missione con il relativo stato di realizzazione e grado d'ultimazione.

Riepilogo missioni						
Missione	Somme stanziare	Impegnato		Pagato		Residui passivi
		Impegni	%	Pagamenti	%	
03 Ordine pubblico e sicurezza	71.293,95	22.722,52	31,87	14.775,87	65,03	7.946,65



#### Missione 04 Istruzione e diritto allo studio e relativi programmi

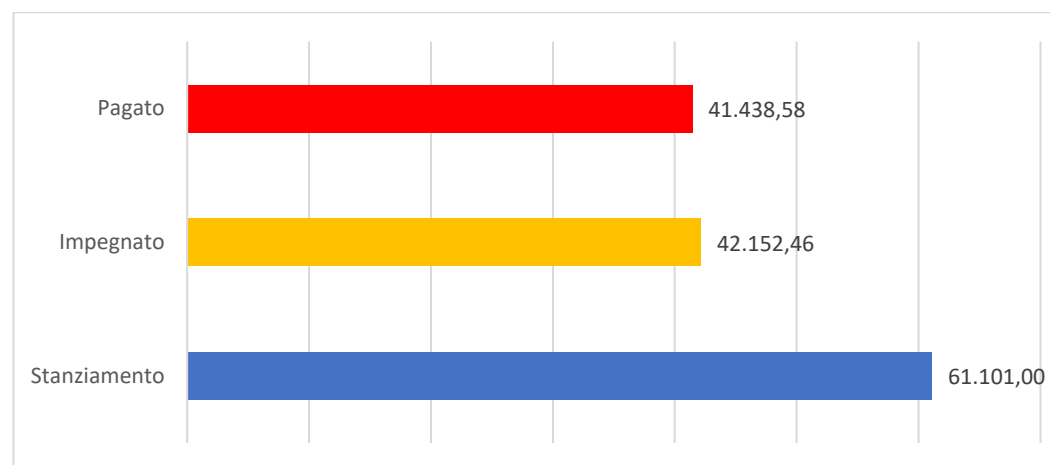
0401 Programma 01 Istruzione prescolastica

0402 Programma 02 Altri ordini di istruzione non universitaria

0406 Programma 06 Servizi ausiliari all'istruzione

La missione comprende tutte le attività ed i servizi inerenti i servizi scolastici di ogni grado. Sono comprese le spese derivanti dalla convenzione per la gestione delle istituzioni scolastiche con il Comune di Pieve di Bono-Prezzo, la spesa per il progetto "Alunni al Centro" dedicato all'attività settimanale prevista per i bambini della scuola primaria di sostegno nello svolgimento dei compiti a casa. I prospetti di seguito riportati, con i corrispondenti grafici, mostrano la situazione aggiornata dello stanziamento destinato alla missione insieme al relativo stato di realizzazione e grado di ultimazione.

Riepilogo missioni						
Missione	Somme stanziare	Impegnato		Pagato		Residui passivi
		Impegni	%	Pagamenti	%	
04 Istruzione e diritto allo studio	61.101,00	42.152,46	68,99	41.438,58	98,31	713,88

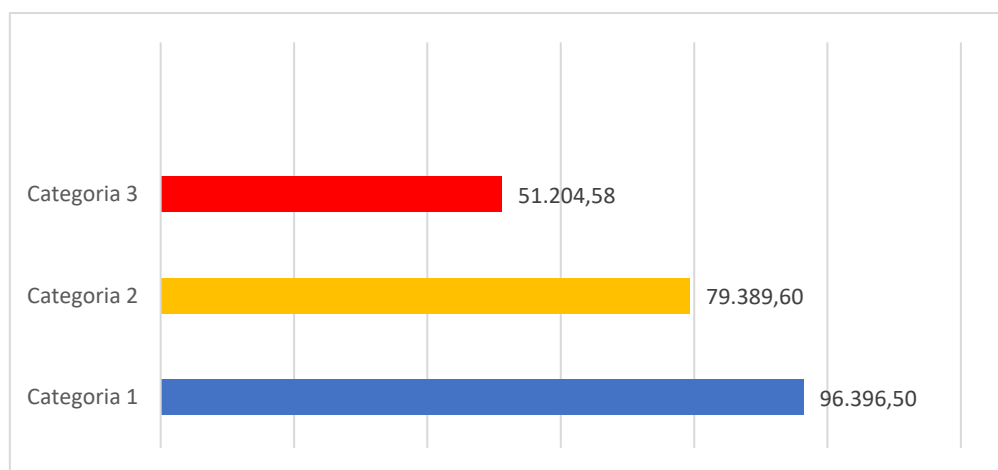


## Missione 05 Tutela e valorizzazione dei beni e attività culturali e relativi programmi

### 0502 Programma 02 Attività culturali e interventi diversi nel settore culturale

Appartengono alla missione, suddivisa nei corrispondenti programmi, l'amministrazione, il funzionamento, la ristrutturazione e la manutenzione dei beni di interesse storico, artistico e culturale. Rientrano inoltre l'amministrazione, il funzionamento e l'erogazione di servizi culturali, il sostegno alle strutture e attività culturali non finalizzate esclusivamente al turismo, incluso quindi il supporto alla programmazione, al coordinamento e al monitoraggio delle relative politiche, come ad esempio la spesa per la pubblicazione del "Pieve di Bono Notizie", la spesa di partecipazione al sistema bibliotecario Valle del Chiese, l'organizzazione dei corsi per il Tempo Disponibile. I prospetti seguenti, con i corrispondenti grafici, mostrano la situazione aggiornata dello stanziamento destinato alla missione insieme al relativo stato di realizzazione e il grado di ultimazione.

Riepilogo missioni						
Missione	Somme stanziare	Impegnato		Pagato		Residui passivi
		Impegni	%	Pagamenti	%	
05 Tutela e valorizzazione dei beni e attività culturali	96.396,50	79.389,60	82,36	51.204,58	64,50	28.185,02



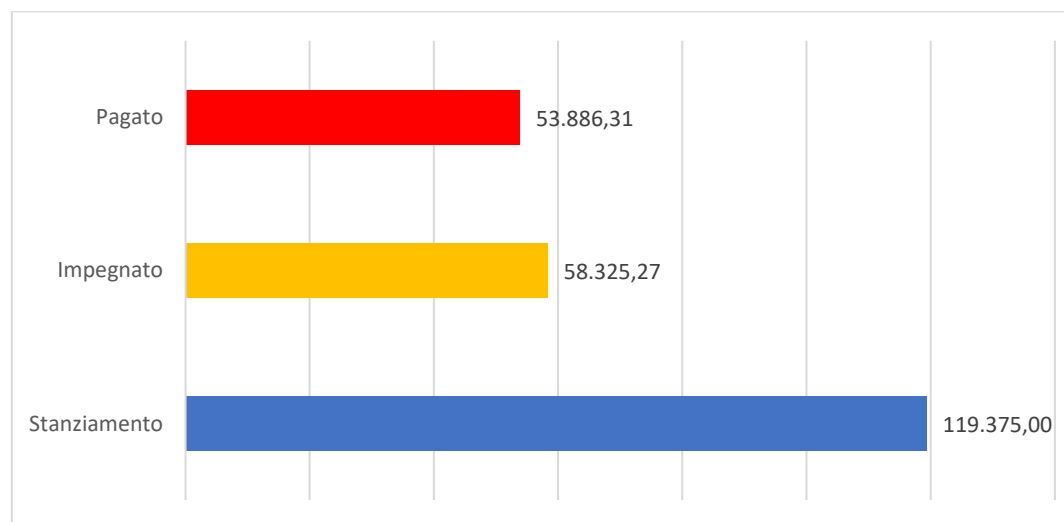
## Missione 06 Politiche giovanili, sport e tempo libero e relativi programmi

0601 Programma 01 Sport e tempo libero

0602 Programma 02 Giovani

La missione comprende tutti i servizi e le attività con aspetti ricreativi e sportivi. Le funzioni esercitate nel campo sportivo e ricreativo riguardano la gestione dell'impiantistica sportiva, la manutenzione degli impianti e delle attrezzature e dei parchi giochi comunali. I prospetti, con i corrispondenti grafici, mostrano la situazione aggiornata dello stanziamento destinato alla missione insieme al relativo stato di realizzazione e grado di ultimazione.

Riepilogo missioni						
Missione	Somme stanziare	Impegnato		Pagato		Residui passivi
		Impegni	%	Pagamenti	%	
06 Politiche giovanili, sport e tempo libero	119.375,00	58.325,27	48,86	53.886,31	92,39	4.438,96

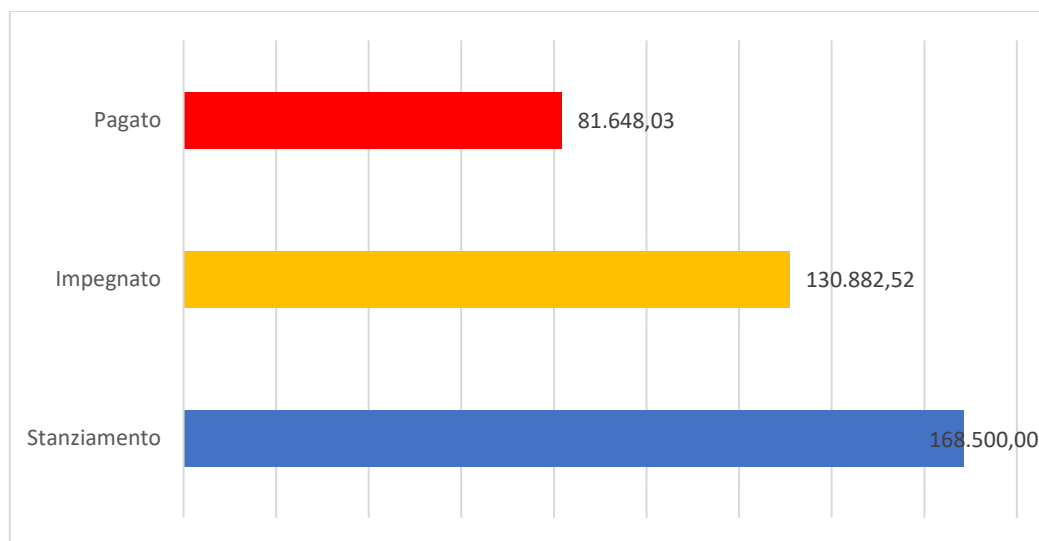


## Missione 07 Turismo e relativi programmi

### 0701 Programma 01 Sviluppo e la valorizzazione del turismo

La missione comprende i servizi relativi allo sviluppo dell'attività turistica, dall'organizzazione di eventi, alla promozione, e alle associazioni per iniziative in ambito turistico. I prospetti seguenti, con i corrispondenti grafici posti a lato, mostrano la situazione aggiornata dello stanziamento destinato alla missione insieme al relativo stato di realizzazione e il grado di ultimazione dell'intervento programmato.

Riepilogo missioni						
Missione	Somme stanziare	Impegnato		Pagato		Residui passivi
		Impegni	%	Pagamenti	%	
07 Turismo	168.500,00	130.882,52	77,68	81.648,03	62,38	49.234,49

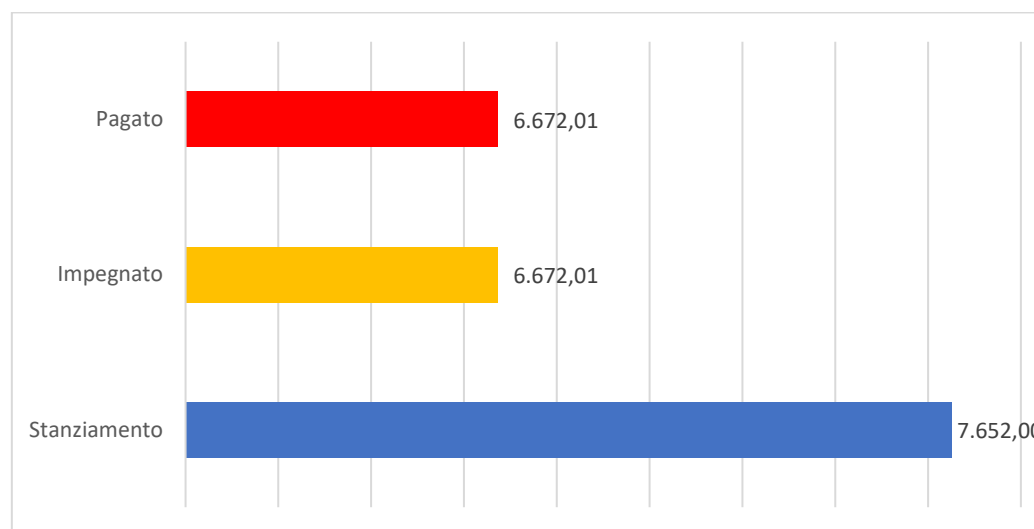


## **Missione 08 Assetto del territorio ed edilizia abitativa e relativi programmi**

### **0801 Programma 01 Urbanistica e assetto del territorio**

La missione comprende la previsione di spesa relativa all'indennità di vigilanza edilizia/urbanistica spettante al personale dell'ufficio tecnico e la spesa per eventuali restituzioni di oneri di urbanizzazione. I prospetti che seguono, con i corrispondenti grafici posti a lato, mostrano la situazione aggiornata dello stanziamento destinato alla missione e suoi programmi, insieme al relativo stato di realizzazione ed il grado di ultimazione.

<b>Riepilogo missioni</b>						
<b>Missione</b>	<b>Somme stanziare</b>	<b>Impegnato</b>		<b>Pagato</b>		<b>Residui passivi</b>
		<b>Impegni</b>	<b>%</b>	<b>Pagamenti</b>	<b>%</b>	
08 Assetto del territorio ed edilizia abitativa	7.652,00	6.672,01	87,19	6.672,01	100,00	0,00





### **Missione 09 Sviluppo sostenibile e tutela del territorio e dell'ambiente e relativi programmi**

0901 Programma 01 Difesa del suolo

0902 Programma 02 Tutela, valorizzazione e recupero ambientale

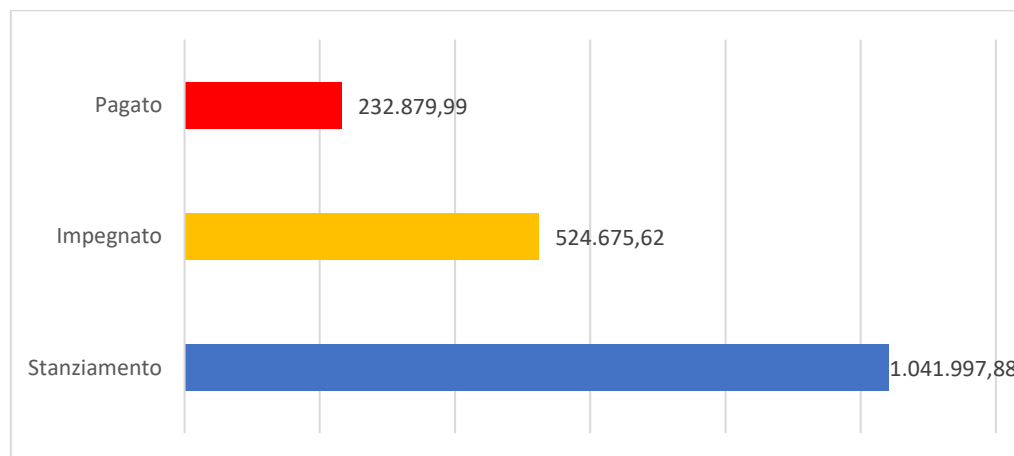
0903 Programma 03 Rifiuti

0904 Programma 04 Servizio idrico integrato

0905 Programma 05 Aree protette, parchi naturali, protezione naturalistica e forestazione

La missione comprende tutte le attività dirette a garantire la manutenzione, il miglioramento e lo sviluppo delle infrastrutture comunali (malghe e pascoli), del territorio e in generale dell'ambiente, nonché degli acquedotti, delle fognature e fosse imhoff e dei servizi di smaltimento dei rifiuti. Rientrano anche i contributi a fondo perduto per acquisti ed interventi relativi all'efficientamento energetico e alla sostenibilità ambientale. I prospetti mostrano la situazione aggiornata dello stanziamento destinato alla missione insieme al relativo stato di realizzazione e grado di ultimazione.

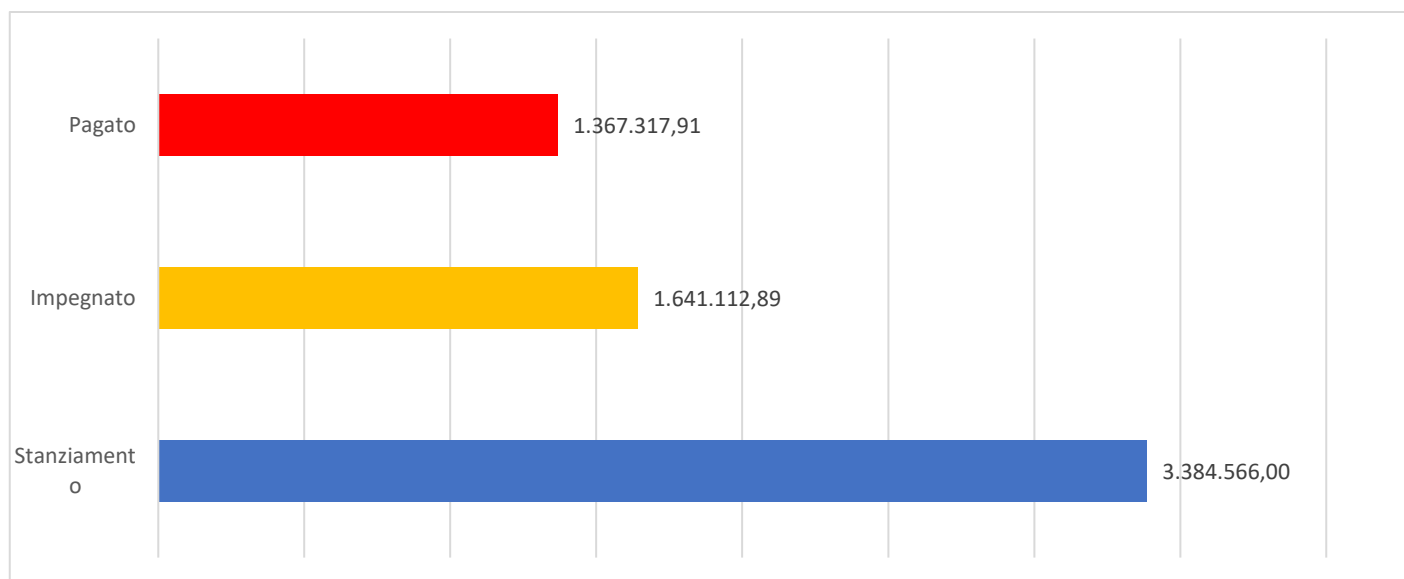
Riepilogo missioni						
Missione	Somme stanziare	Impegnato		Pagato		Residui passivi
		Impegni	%	Pagamenti	%	
09 Sviluppo sostenibile e tutela del territorio e dell'ambiente	1.041.997,88	524.675,62	50,35	232.879,99	44,39	291.795,63



**Missione 10 Trasporti e diritto alla mobilità e relativi programmi:****1005 Programma 05 Viabilità e infrastrutture stradali**

La missione comprende tutte le attività dirette a garantire la manutenzione, il miglioramento e lo sviluppo della rete stradale e dell'illuminazione pubblica. Rientrano anche le spese per la gestione del progetto "Intervento 3.D" e per la convenzione per la messa a disposizione del personale con IL Consorzio Lavoro e Ambiente (CLA). I prospetti che seguono, con i corrispondenti grafici posti a lato, mostrano la situazione aggiornata dello stanziamento destinato alla missione insieme al relativo stato di realizzazione ed il grado di ultimazione.

Riepilogo missioni						
Missione	Somme stanziare	Impegnato		Pagato		Residui passivi
		Impegni	%	Pagamenti	%	
10 Trasporti e diritto alla mobilita'	3.384.566,00	1.641.112,89	48,95	1.367.317,91	83,32	273.794,98
<i>di cui fondo pluriennale vincolato</i>	31.962,38					

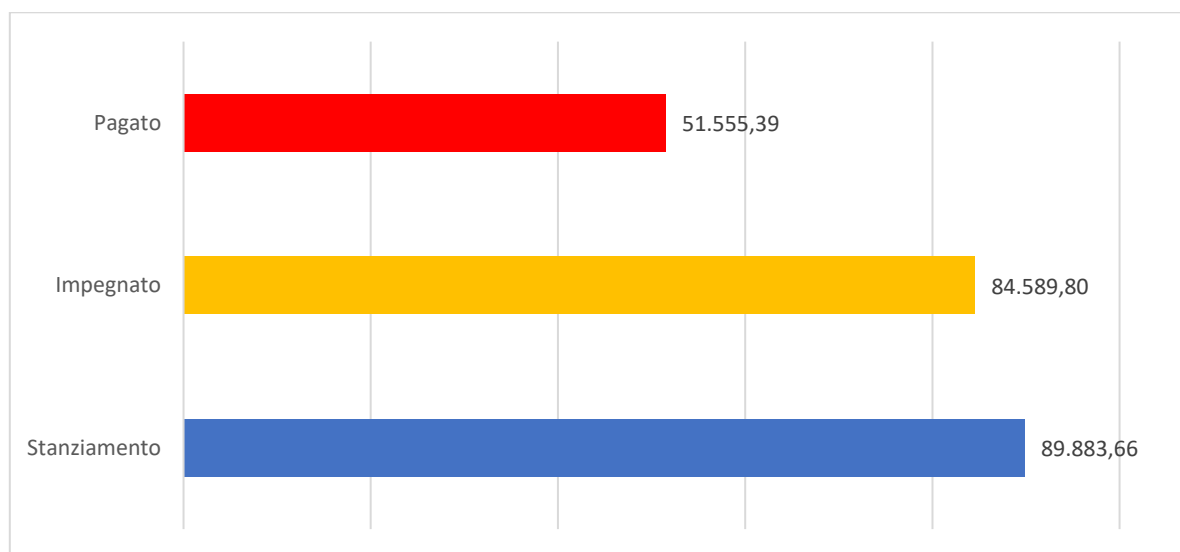


## Missione 11 Soccorso civile e relativi programmi

### 1101 Programma 01 Sistema di protezione civile

La missione comprende le spese per la Locale commissione Valanghe e per tutte le attività di sostegno ai corpi dei vigili del fuoco volontari e gli interventi previsti sulle caserme. I prospetti seguenti, con i corrispondenti grafici posti a lato, mostrano la situazione aggiornata dello stanziamento destinato alla missione insieme al relativo stato di realizzazione ed il grado di ultimazione.

Riepilogo missioni						
Missione	Somme stanziare	Impegnato		Pagato		Residui passivi
		Impegni	%	Pagamenti	%	
11 Soccorso civile	89.883,66	84.589,80	94,11	51.555,39	60,95	33.034,41



**Missione 12 Diritti sociali, politiche sociali e famiglia e relativi programmi**

1201 Programma 01 Interventi per l'infanzia e i minori e per asili nido

1202 Programma 02 Interventi per la disabilità

1204 Programma 04 Interventi per i soggetti a rischio di esclusione sociale

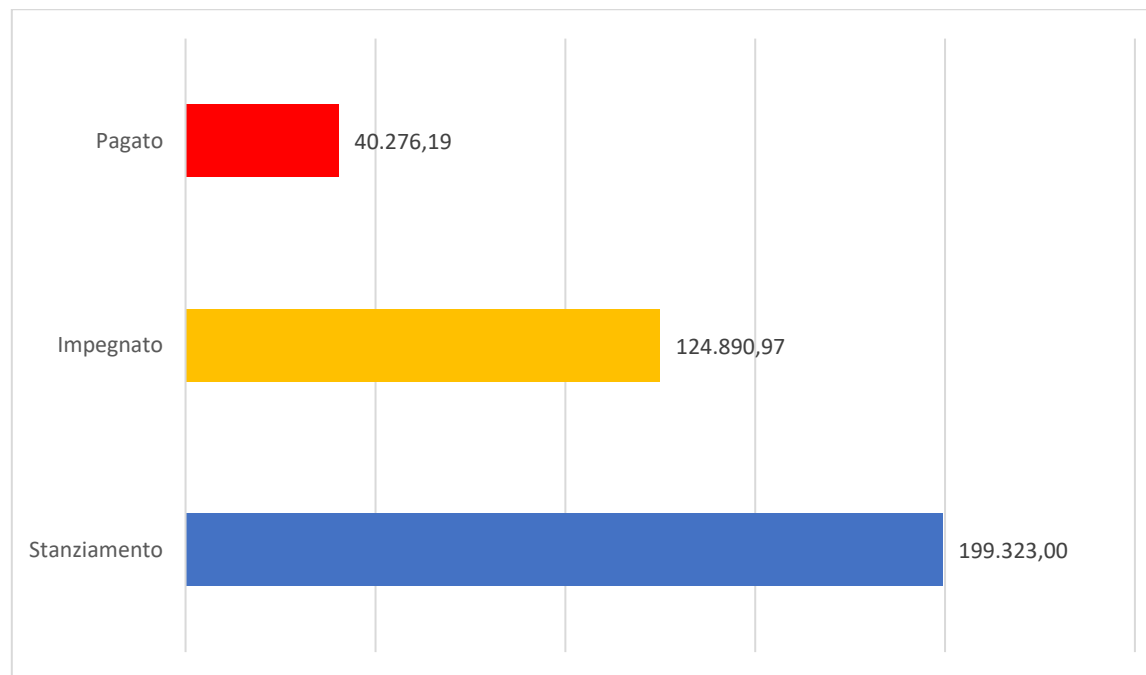
1205 Programma 05 Interventi per le famiglie

1208 Programma 08 Cooperazione e associazionismo

1209 Programma 09 Servizio necroscopico e cimiteriale

La missione comprende tutte le attività di sostegno ai bisogni sociali della popolazione oltre al servizio necroscopico cimiteriale. Sono comprese le spese per il mantenimento del marchio "Family". Il programma 05 nella parte delle spese di funzionamento, comprende la compartecipazione del Comune ai progetti di animazione estiva per bambini e ragazzi, i contributi per la natalità e la conciliazione familiare; mentre nella parte di investimento comprende i contributi per la ristrutturazione delle case di abitazioni. I prospetti, con i grafici posti a lato, mostrano la situazione aggiornata dello stanziamento destinato alla missione insieme al relativo stato di realizzazione e grado di ultimazione.

Riepilogo missioni						
Missione	Somme stanziare	Impegnato		Pagato		Residui passivi
		Impegni	%	Pagamenti	%	
12 Diritti sociali, politiche sociali e famiglia	199.323,00	124.890,97	62,66	40.276,19	32,25	84.614,78

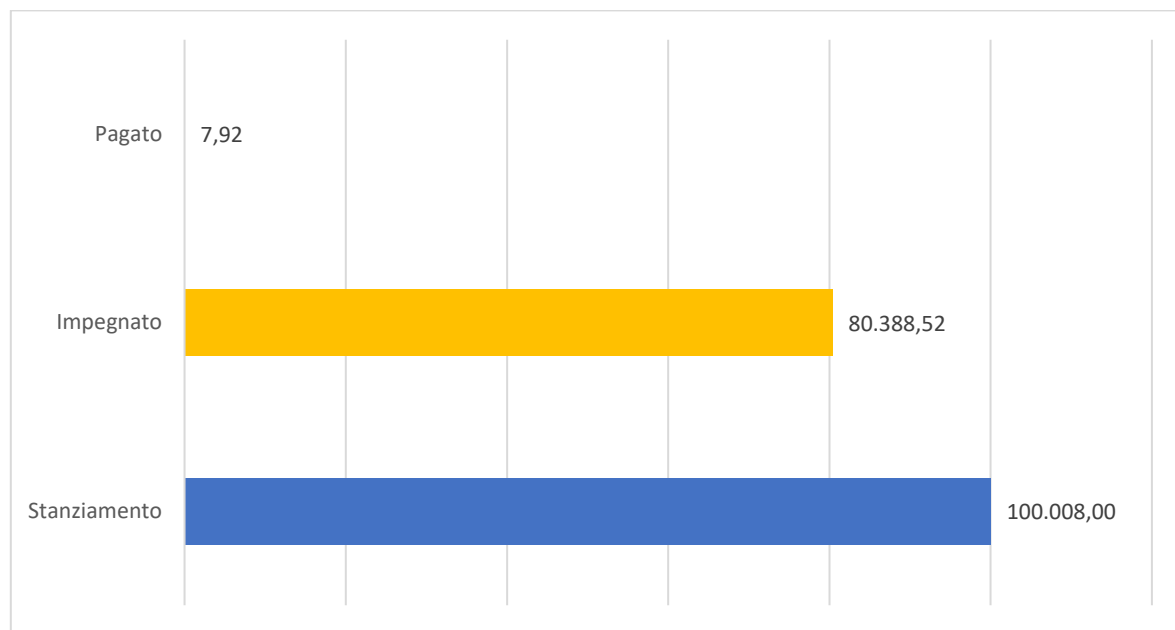


## Missione 14 Sviluppo economico e competitività

### 1402 Programma 02 Commercio - reti distributive - tutela dei consumatori

La missione comprende la previsione di spesa relativa “Contributi ad operatori economici a valere sul F.do di sostegno attività economiche, artigianali e commerciali”. I prospetti seguenti, con i corrispondenti grafici posti a lato, mostrano la situazione aggiornata dello stanziamento destinato alla missione e programmi, insieme al relativo stato di realizzazione e grado di ultimazione.

Riepilogo missioni						
Missione	Somme stanziare	Impegnato		Pagato		Residui passivi
		Impegni	%	Pagamenti	%	
17 Energia e diversificazione delle fonti energetiche	100.008,00	80.388,52	80,38	7,92	0,01	80.380,60

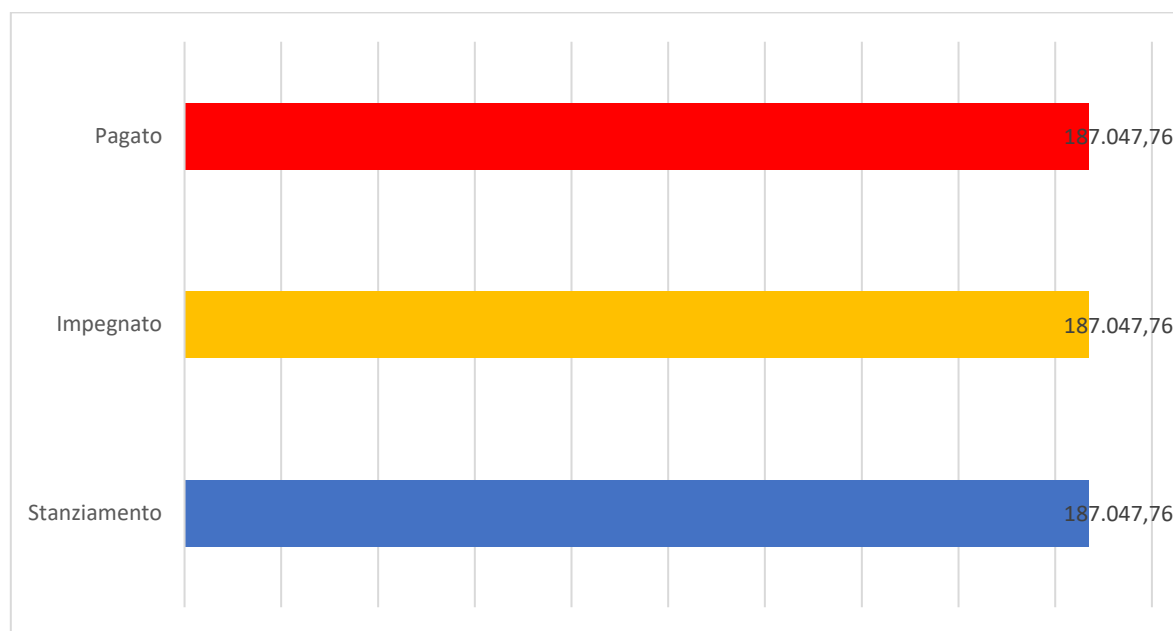


## Missione 17 Energia e diversificazione delle fonti energetiche e relativi programmi

### 1701 Programma 01 Fonti energetiche

La missione comprende la quota annua della spesa per la realizzazione del teleriscaldamento, e il canone demaniale per la derivazione idrica sul Rio Danerba. I prospetti seguenti, con i corrispondenti grafici posti a lato, mostrano la situazione aggiornata dello stanziamento destinato alla missione e programmi, insieme al relativo stato di realizzazione e grado di ultimazione.

Riepilogo missioni						
Missione	Somme stanziate	Impegnato		Pagato		Residui passivi
		Impegni	%	Pagamenti	%	
17 Energia e diversificazione delle fonti energetiche	187.047,76	187.047,76	100,00	187.047,76	100,00	0,00

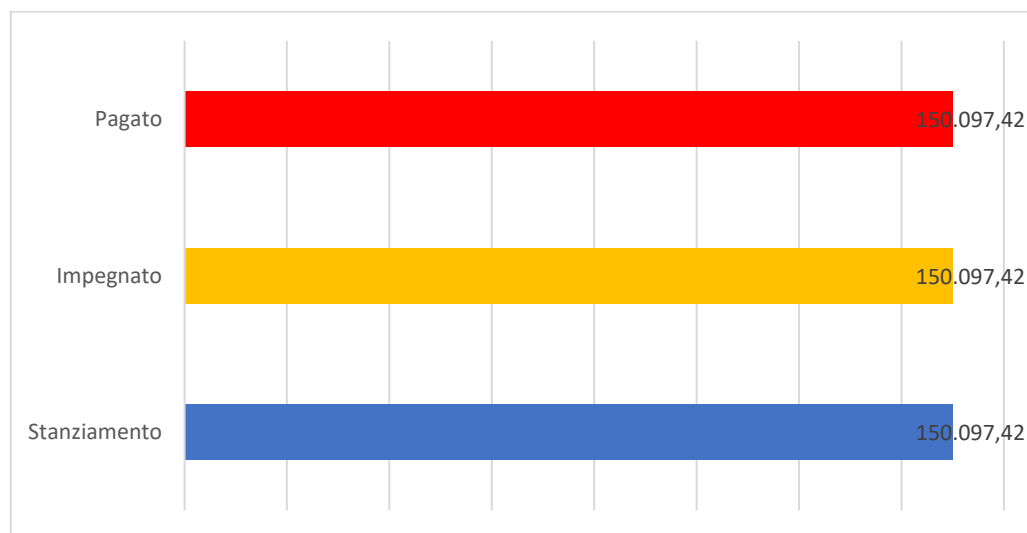


## **Missione 18 Relazioni con le altre autonomie territoriali e locali**

1801 Programma 01 Relazioni finanziarie con le altre autonomie territoriali

La missione comprende la spesa relativa alla quota da versare al fondo di solidarietà comunale istituito nell'ambito del fondo perequativo ex art. 13 L.P. N. 14/2014. I prospetti seguenti, con i corrispondenti grafici posti a lato, mostrano la situazione aggiornata dello stanziamento destinato alla missione e programmi, insieme al relativo stato di realizzazione e grado di ultimazione.

Riepilogo missioni						
Missione	Somme stanziare	Impegnato		Pagato		Residui passivi
		Impegni	%	Pagamenti	%	
18 Relazioni con le altre autonomie territoriali e locali	150.097,42	150.097,42	100,00	150.097,42	100,00	0,00

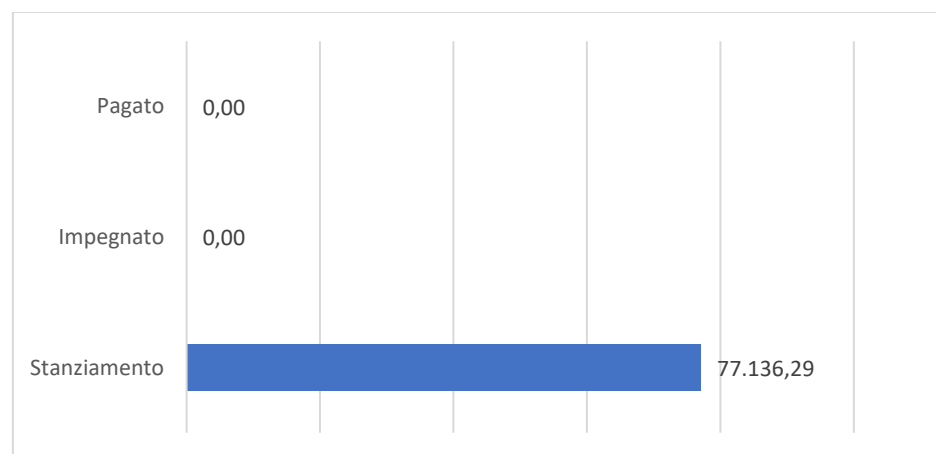




## Missione 20 Fondi e accantonamenti e relativi programmi

Questa missione, dal contenuto prettamente contabile, è destinata ad evidenziare gli importi degli stanziamenti di spesa per accantonamenti al fondo di riserva per spese impreviste ed al fondo svalutazione crediti di dubbia esigibilità. Per quanto riguarda questa ultima posta, in presenza di crediti di dubbia esigibilità l'ente effettua un accantonamento al fondo svalutazione crediti vincolando a tal fine una quota dell'avanzo di amministrazione. Il valore complessivo del fondo dipende dalla dimensione degli stanziamenti relativi ai crediti che presumibilmente si formeranno nell'esercizio entrante. I prospetti seguenti, con i corrispondenti grafici, mostrano la situazione aggiornata dello stanziamento insieme al relativo stato di realizzazione ed il grado di ultimazione.

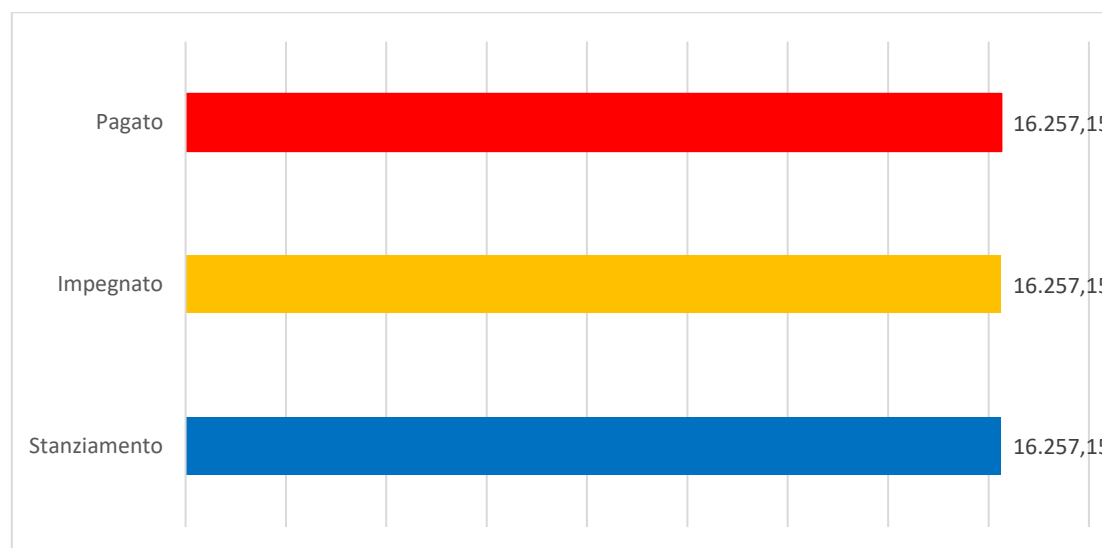
Riepilogo missioni						
Missione	Somme stanziare	Impegnato		Pagato		Residui passivi
		Impegni	%	Pagamenti	%	
20 Fondi e accantonamenti	77.136,29	0,00	0,00	0,00	0,00	0,00



### Missione 50 Debito pubblico e relativi programmi

La missione, di stretta natura finanziaria, è destinata a contenere gli stanziamenti di spesa destinati al pagamento delle quote interessi e capitale sui mutui e sui prestiti assunti dall'ente con relative spese accessorie, oltre alle anticipazioni straordinarie. Rientra in questa missione la previsione di spesa relativa al recupero, da parte della Provincia Autonoma di Trento, delle rate dei mutui rientranti nell'operazione di estinzione anticipata dei mutui posta in essere nel 2016; tale spesa non prevede il pagamento diretto alla Provincia ma sarà la stessa che recupererà tale importo dall'assegnazione annua spettante al Comune a valere sull'ex Fondo Investimenti Minori. Rientrano in questo ambito le spese per il pagamento degli interessi e capitale a breve, medio o lungo termine, comunque acquisito. I prospetti ed i grafici mostrano la situazione aggiornata dello stanziamento destinato alla missione insieme al relativo stato di realizzazione ed il grado di ultimazione.

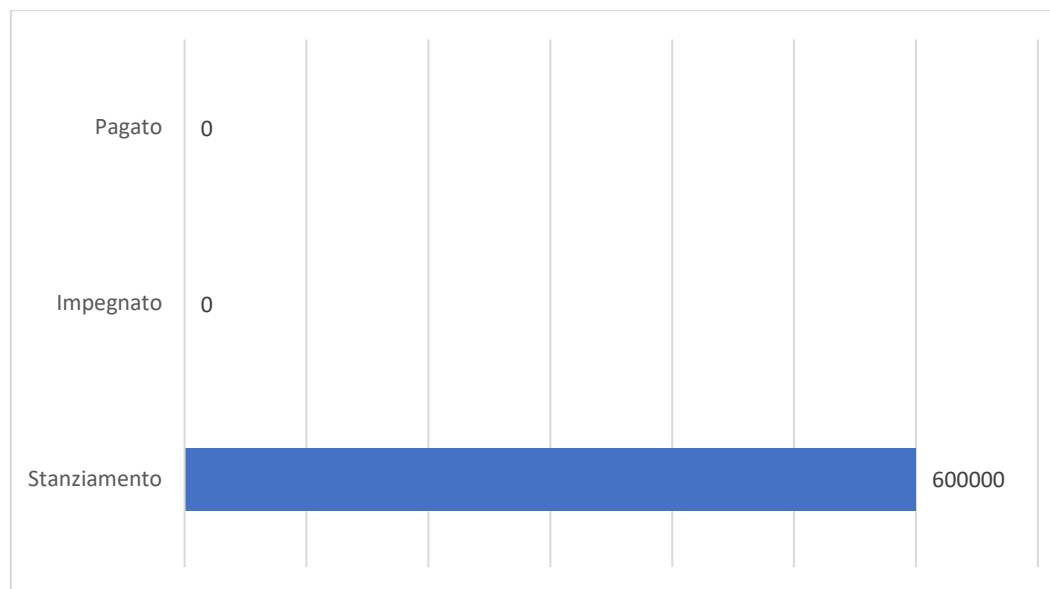
Riepilogo missioni						
Missione	Somme stanziare	Impegnato		Pagato		Residui passivi
		Impegni	%	Pagamenti	%	
50 Debito pubblico	16.257,15	16.257,15	100,00	16.257,15	100,00	0,00



### Missione 60 Anticipazioni finanziarie e relativi programmi

Questa missione comprende le spese sostenute dall'ente per la restituzione delle risorse finanziarie anticipate dall'istituto di credito che svolge il servizio di tesoreria. Queste anticipazioni di fondi vengono concesse dal tesoriere per fronteggiare momentanee esigenze di cassa e di liquidità in seguito alla mancata corrispondenza tra previsioni di incasso e relativo fabbisogno di cassa per effettuare i pagamenti. I prospetti ed i grafici che seguono, mostrano la situazione aggiornata dello stanziamento destinato alla missione insieme al relativo stato di realizzazione e il grado di ultimazione.

Riepilogo missioni						
Missione	Somme stanziare	Impegnato		Pagato		Residui passivi
		Impegni	%	Pagamenti	%	
60 Anticipazioni finanziarie	600.000,00	0,00	0,00	0,00	0,00	0,00



### SEZIONE III – ENTI E ORGANISMI PARTECIPATI

#### 1. VERIFICA DEBITI E CREDITI RECIPROCI ALLA DATA DEL 31/12/2022

L'art. 11, comma 6, lett. j) del D.Lgs. 118/2011, così come modificato dal D.Lgs. 126/2014, stabilisce che la relazione sulla gestione, allegata al rendiconto comunale, illustri “gli esiti della verifica dei crediti e debiti reciproci con i propri enti strumentali e le società controllate e partecipate. La predetta informativa, evidenzia analiticamente eventuali discordanze e ne fornisce la motivazione; in tal caso l'ente assume senza indugio, e comunque non oltre il termine dell'esercizio finanziario in corso, i provvedimenti necessari ai fini della riconciliazione delle partite debitorie e creditorie”.

L'Ufficio Finanziario ha inviato l'elenco dettagliato dei crediti e debiti esistenti nei confronti del Comune alla data del 31 dicembre 2022, alle società partecipate con il seguente esito della verifica:

Denominazione	Crediti al 31.12.2022	Debiti al 31.12.2022 IVA inclusa
E.S.CO. BIM E COMUNI DEL CHIESE SPA	0,00	0,00
GEAS S.p.A. (GIUDICARIE ENERGIA ACQUA E SERVIZI)	0,00	27.380,28
Consorzio dei Comuni Trentini	0,00	4.181,99
PRIMIERO ENERGIA S.p.A.	0,00	0,00
Trentino Digitale S.p.A.	0,00	0,00
Trentino Riscossioni S.p.A.	0,00	0,00
TREGAS - TRENTINO RETI GAS SRL	0,00	0,00

L'asseverazione dei crediti e debiti nei confronti della Scuola Musicale delle Giudicarie soc.coop (con saldi pari a 0,00 sia nei crediti che nei debiti) è stata inviata alla partecipata e si attende il riscontro.

Le asseverazioni riportanti le sottoscrizioni previste dalla norma, sono depositate presso il Servizio Finanziario.

## SEZIONE IV – APPENDICE

### 1. DATI DEL TERRITORIO E DELLA POPOLAZIONE

#### Analisi del territorio

Analisi del territorio		
Superficie (kmq)		176,97
Risorse idriche		
	Laghi (n)	8
	Fiumi e torrenti (n)	11
Strade		
	Provinciali (km)	15
	Comunali (km)	122
	Vicinali (km)	52
Di cui:		
	Interne al centro abitato (km)	5
	Esterne al centro abitato (km)	0

Popolazione residente al 31.12.2021 1.153

Nati 7

Morti 9

Immigrati 13

Emigrati 7

Popolazione residente al 31.12.2022 1.157

Nuclei familiari 532

Composizione della popolazione al 31 dicembre 2022:

Maschi Femmine

604 52,20% Totale 553 47,80%

2. INDICATORE DI TEMPESTIVITÀ DEI PAGAMENTI

L'indicatore di tempestività dei pagamenti per il periodo dal 01/01/2022 al 31/12/2022 è pari a giorni -2.

Si allega il prospetto riportante i tempi di pagamento delle fatture 2022.

Anno registrazione	Numero fattura	Data fattura	Data scadenza	Importo fattura (al netto iva split)	Importo pagato	Giorni medi pagamento
2022	185	13/12/2021	13/01/2022	237.673,94	237.673,94	1
2022	1/20212570	20/12/2021	20/01/2022	1.989,58	1.989,58	-8
2022	141	23/12/2021	22/01/2022	7.210,00	7.210,00	-4
2022	1762806709	22/12/2021	31/01/2022	930,35	930,35	-17
2022	381	24/12/2021	23/01/2022	2.085,00	2.085,00	-5
2022	380	24/12/2021	23/01/2022	1.736,91	1.736,91	10
2022	382	24/12/2021	23/01/2022	1.350,00	1.350,00	10
2022	PAE0048499	31/12/2021	31/01/2022	149,51	149,51	-11
2022	2074 FNS	27/12/2021	31/01/2022	350,00	350,00	-11
2022	7	02/01/2022	01/02/2022	2.358,64	2.358,64	-12
2022	1886 FNS	27/12/2021	31/01/2022	73,00	73,00	-11
2022	0073410411	24/12/2021	24/01/2022	426,00	426,00	-6
2022	1997 FNS	27/12/2021	31/01/2022	167,00	167,00	-11
2022	1812 FNS	27/12/2021	31/01/2022	20,00	20,00	-11
2022	1727 FNS	27/12/2021	31/01/2022	20,00	20,00	-11
2022	1/20212715	27/12/2021	27/01/2022	1.850,00	1.850,00	-15
2022	6/PA	28/12/2021	10/02/2022	382,00	382,00	-29
2022	169/PA	29/12/2021	29/01/2022	700,00	700,00	-17
2022	2044/00	29/12/2021	31/01/2022	147,54	147,54	-19
2022	0000070PA	27/12/2021	26/01/2022	191,35	191,35	-14
2022	5/PA	23/12/2021	10/02/2022	382,00	382,00	-29
2022	349652594	29/12/2021	28/01/2022	1.046,78	1.046,77	-16
2022	SP/0000139	31/12/2021	30/01/2022	148,50	148,50	-18
2022	871 PA	30/12/2021	29/01/2022	10.940,00	10.940,01	-17
2022	2121/04	31/12/2021	31/01/2022	833,26	833,26	-19
2022	459	30/12/2021	29/01/2022	450,00	450,00	-17
2022	106/AG	28/12/2021	27/01/2022	176,36	176,36	-15
2022	195	27/12/2021	26/01/2022	54.409,56	54.409,56	7
2022	5/PA	28/12/2021	31/01/2022	2.460,44	2.460,44	-4
2022	196	27/12/2021	26/01/2022	80.201,21	80.201,21	-8
2022	672	28/12/2021	27/01/2022	8.707,57	8.707,57	1

2022	26	28/12/2021	27/01/2022	531,03	531,03	-13
2022	14	12/01/2022	12/02/2022	25.619,82	25.619,82	-12
2022	1	13/01/2022	13/02/2022	101,50	101,50	-19
2022	8	12/01/2022	12/02/2022	2.733,18	2.733,18	-23
2022	13	12/01/2022	12/02/2022	2.994,49	2.994,49	-12
2022	610	31/12/2021	30/01/2022	1.465,58	1.465,58	3
2022	588	31/12/2021	15/02/2022	129,07	129,07	-13
2022	270/PA	31/12/2021	15/02/2022	240,00	240,00	-28
2022	44/C	31/12/2021	17/02/2022	42,00	42,00	-24
2022	52	24/12/2021	24/01/2022	500,00	500,00	1
2022	A76	19/01/2022	18/02/2022	928,00	928,00	-18
2022	19899121	17/01/2022	16/02/2022	2.473,78	2.473,78	-7
2022	1	10/01/2022	10/02/2022	1.602,97	1.602,97	-16
2022	65PA	30/12/2021	24/02/2022	54,00	54,00	-30
2022	67PA	30/12/2021	24/02/2022	303,00	303,00	-30
2022	66PA	30/12/2021	24/02/2022	96,00	96,00	-30
2022	7/SCO	11/01/2022	11/02/2022	3.466,66	3.466,66	-17
2022	677	31/12/2021	30/01/2022	7.137,35	7.137,35	-2
2022	4	10/01/2022	09/02/2022	1.203,54	1.203,54	-7
2022	CL/0001025	27/12/2021	10/02/2022	535,80	535,80	-8
2022	FATTPA 1_22	25/01/2022	25/02/2022	101,50	101,50	-25
2022	587	31/12/2021	11/02/2022	28,69	28,69	-9
2022	241	31/12/2021	01/03/2022	8.886,52	8.886,51	-25
2022	242	31/12/2021	28/02/2022	3.517,05	3.517,05	-24
2022	1PA	12/01/2022	27/02/2022	6.454,90	6.454,90	-30
2022	122 SPL	31/12/2021	27/02/2022	1.779,05	1.779,05	12
2022	2PA	27/01/2022	27/02/2022	1.196,80	1.196,80	-27
2022	1	25/01/2022	27/02/2022	982,37	982,36	-27
2022	4	25/01/2022	27/02/2022	4.595,64	4.595,64	-30
2022	7	27/01/2022	27/02/2022	15.738,70	15.738,70	-30
2022	23	25/01/2022	27/02/2022	6.490,56	6.490,56	-30
2022	FATTPA 2_22	24/01/2022	27/02/2022	1.082,51	1.082,51	-27
2022	FATTPA 2_22	25/01/2022	27/02/2022	673,50	673,50	-27
2022	1/PA	24/01/2022	27/02/2022	2.899,74	2.899,74	-30
2022	42200487718	28/01/2022	04/03/2022	15,04	15,04	-23
2022	42200487717	28/01/2022	04/03/2022	23,78	23,78	-23
2022	42200480656	28/01/2022	04/03/2022	9,10	9,10	-23
2022	42200480655	28/01/2022	04/03/2022	9,10	9,10	-23
2022	42200480654	28/01/2022	04/03/2022	10,35	10,35	-23
2022	42200480653	28/01/2022	04/03/2022	59,39	59,39	-23

2022	42200487720	28/01/2022	04/03/2022	121,97	121,97	-23
2022	32038212	17/01/2022	28/02/2022	858,00	858,00	-19
2022	42200480657	28/01/2022	04/03/2022	275,83	275,83	-23
2022	42200480658	28/01/2022	04/03/2022	76,94	76,94	-23
2022	42200480627	28/01/2022	04/03/2022	12,35	12,35	-23
2022	42200480643	28/01/2022	04/03/2022	79,13	79,13	-23
2022	42200480645	28/01/2022	04/03/2022	428,69	428,69	-23
2022	42200480626	28/01/2022	04/03/2022	20,71	20,71	-23
2022	42200328030	21/01/2022	10/02/2022	119,82	119,82	-1
2022	42200480650	28/01/2022	04/03/2022	65,97	65,97	-23
2022	42200480638	28/01/2022	04/03/2022	75,96	75,96	-23
2022	42200480648	28/01/2022	04/03/2022	4,55	4,55	-23
2022	42200480631	28/01/2022	04/03/2022	96,35	96,35	-23
2022	42200480633	28/01/2022	04/03/2022	677,23	677,23	-23
2022	42200480641	28/01/2022	04/03/2022	8,78	8,78	-23
2022	42200480644	28/01/2022	04/03/2022	209,54	209,54	-23
2022	42200480625	28/01/2022	04/03/2022	13,79	13,79	-23
2022	42200480632	28/01/2022	04/03/2022	17,27	17,27	-23
2022	42200480621	28/01/2022	04/03/2022	134,95	134,95	-23
2022	42200480622	28/01/2022	04/03/2022	45,25	45,25	-23
2022	42200480629	28/01/2022	04/03/2022	75,08	75,08	-23
2022	42200480647	28/01/2022	04/03/2022	22,48	22,48	-23
2022	42200480634	28/01/2022	04/03/2022	50,50	50,50	-23
2022	42200480628	28/01/2022	04/03/2022	105,85	105,85	-23
2022	42200480636	28/01/2022	04/03/2022	457,28	457,28	-23
2022	42200487721	28/01/2022	04/03/2022	439,37	439,37	-23
2022	42200480649	28/01/2022	04/03/2022	112,40	112,40	-23
2022	42200480637	28/01/2022	04/03/2022	38,22	38,22	-23
2022	42200480642	28/01/2022	04/03/2022	36,13	36,13	-23
2022	42200480623	28/01/2022	04/03/2022	111,21	111,21	-23
2022	42200480630	28/01/2022	04/03/2022	63,37	63,37	-23
2022	42200480639	28/01/2022	04/03/2022	75,10	75,10	-23
2022	42200480640	28/01/2022	04/03/2022	155,22	155,22	-23
2022	42200480652	28/01/2022	04/03/2022	181,62	181,62	-23
2022	42200487719	28/01/2022	04/03/2022	104,56	104,56	-23
2022	42200480624	28/01/2022	04/03/2022	21,82	21,82	-23
2022	42200480651	28/01/2022	04/03/2022	26,77	26,77	-23
2022	42200480635	28/01/2022	04/03/2022	12,48	12,48	-23
2022	42200480646	28/01/2022	04/03/2022	8,97	8,97	-23
2022	2022/141	20/01/2022	19/02/2022	216,67	216,67	-17



2022	1	18/01/2022	18/02/2022	420,43	420,43	14
2022	9/001	09/01/2022	23/02/2022	13.054,00	13.054,00	0
2022	10/001	09/01/2022	23/02/2022	9.861,00	9.861,00	0
2022	PA 81/2022	31/01/2022	10/03/2022	58,39	58,39	7
2022	6900000193	31/01/2022	02/03/2022	279,48	279,48	-21
2022	2022E000000098	21/01/2022	20/02/2022	214,72	214,72	-11
2022	PA 80/2022	31/01/2022	10/03/2022	3.138,20	3.138,20	7
2022	8/001	09/01/2022	24/02/2022	6.412,03	6.412,03	-1
2022	W-780	14/01/2022	24/02/2022	540,00	540,00	-7
2022	000209	07/02/2022	07/03/2022	750,00	750,00	-18
2022	4/PA	31/01/2022	28/02/2022	1.513,78	1.513,78	-11
2022	2/D	31/01/2022	28/02/2022	4.950,00	4.950,00	-11
2022	1PA	19/01/2022	19/03/2022	76,13	76,13	-29
2022	1/PA	31/01/2022	19/03/2022	1.565,00	1.565,00	-30
2022	9/SVE	31/01/2022	28/02/2022	173,25	173,25	0
2022	3/D	11/02/2022	31/03/2022	920,00	920,00	-20
2022	32091229	14/02/2022	31/03/2022	858,00	858,00	-24
2022	42200798387	28/02/2022	04/04/2022	28,68	28,68	-28
2022	42200797057	28/02/2022	04/04/2022	49,11	49,11	-28
2022	42200797056	28/02/2022	04/04/2022	31,36	31,36	-28
2022	42200798389	28/02/2022	04/04/2022	60,49	60,49	-28
2022	42200798398	28/02/2022	04/04/2022	76,53	76,53	-28
2022	42200797061	28/02/2022	04/04/2022	22,85	22,85	-28
2022	42200798396	28/02/2022	04/04/2022	15,76	15,76	-28
2022	42200798385	28/02/2022	04/04/2022	82,74	82,74	-28
2022	42200798391	28/02/2022	04/04/2022	8,67	8,67	-28
2022	42200798386	28/02/2022	04/04/2022	60,30	60,30	-28
2022	42200797058	28/02/2022	04/04/2022	160,25	160,25	-28
2022	42200797059	28/02/2022	04/04/2022	326,04	326,04	-28
2022	42200798392	28/02/2022	04/04/2022	8,67	8,67	-28
2022	42200798390	28/02/2022	04/04/2022	8,67	8,67	-28
2022	42200798388	28/02/2022	04/04/2022	176,29	176,29	-28
2022	42200798399	28/02/2022	04/04/2022	308,78	308,78	-28
2022	42200798395	28/02/2022	04/04/2022	25,63	25,63	-28
2022	42200798394	28/02/2022	04/04/2022	52,89	52,89	-28
2022	42200798384	28/02/2022	04/04/2022	4,33	4,33	-28
2022	42200798397	28/02/2022	04/04/2022	111,04	111,04	-28
2022	42200797060	28/02/2022	04/04/2022	8,76	8,76	-28
2022	42200798393	28/02/2022	04/04/2022	172,57	172,57	-28
2022	42200797036	28/02/2022	04/04/2022	34,62	34,62	-28

2022	42200797044	28/02/2022	04/04/2022	40,90	40,90	-28
2022	42200797046	28/02/2022	04/04/2022	18,41	18,41	-28
2022	42200797045	28/02/2022	04/04/2022	120,41	120,41	-28
2022	42200797048	28/02/2022	04/04/2022	46,10	46,10	-28
2022	42200797054	28/02/2022	04/04/2022	48,48	48,48	-28
2022	42200797038	28/02/2022	04/04/2022	23,12	23,12	-28
2022	42200797042	28/02/2022	04/04/2022	73,19	73,19	-28
2022	42200797039	28/02/2022	04/04/2022	16,52	16,52	-28
2022	42200797052	28/02/2022	04/04/2022	57,73	57,73	-28
2022	42200797053	28/02/2022	04/04/2022	74,62	74,62	-28
2022	42200797040	28/02/2022	04/04/2022	20,09	20,09	-28
2022	42200797043	28/02/2022	04/04/2022	74,01	74,01	-28
2022	42200797050	28/02/2022	04/04/2022	265,65	265,65	-28
2022	42200797037	28/02/2022	04/04/2022	118,65	118,65	-28
2022	42200797047	28/02/2022	04/04/2022	509,98	509,98	-28
2022	42200797055	28/02/2022	04/04/2022	7,43	7,43	-28
2022	42200797049	28/02/2022	04/04/2022	31,27	31,27	-28
2022	42200797041	28/02/2022	04/04/2022	12,48	12,48	-28
2022	42200797051	28/02/2022	04/04/2022	29,42	29,42	-28
2022	42200797035	28/02/2022	04/04/2022	126,50	126,50	-28
2022	42200622057	24/02/2022	04/04/2022	75,36	75,36	-28
2022	42200563871	23/02/2022	02/05/2022	59,60	59,60	-56
2022	277/FE	15/02/2022	30/04/2022	239,00	239,00	-44
2022	4/00	24/02/2022	11/04/2022	900,00	900,00	-25
2022	1/E	24/02/2022	24/03/2022	14.555,67	14.555,67	-6
2022	125 PAS	04/03/2022	03/04/2022	910,00	910,00	-18
2022	32128191	03/03/2022	30/04/2022	36,18	36,18	-10
2022	42/03	28/02/2022	28/03/2022	128,00	128,00	-12
2022	6900000572	28/02/2022	30/03/2022	263,04	263,04	-14
2022	PAE0003835	28/02/2022	31/03/2022	141,91	141,91	-15
2022	14/00	04/03/2022	16/04/2022	25.359,14	25.359,14	-29
2022	1/PA	25/02/2022	26/04/2022	1.754,73	1.754,73	6
2022	153 PA	14/03/2022	13/04/2022	9.790,68	9.790,68	-19
2022	2022009084	09/03/2022	02/05/2022	25,62	25,62	-19
2022	45	11/03/2022	11/04/2022	2.743,34	2.743,34	-5
2022	405	16/03/2022	30/04/2022	55,00	55,00	-10
2022	404	16/03/2022	30/04/2022	233,67	233,67	-10
2022	12	17/03/2022	16/04/2022	463,28	463,28	11
2022	8	18/03/2022	17/04/2022	3.700,00	3.700,00	23
2022	11/PA	21/03/2022	20/04/2022	18.216,50	18.216,50	26

2022	42201307232	23/03/2022	12/04/2022	73,37	73,37	1
2022	FATTPA 2_22	25/03/2022	24/04/2022	4.656,50	4.656,50	3
2022	0073834270	28/03/2022	28/04/2022	426,00	426,00	-8
2022	42201488241	31/03/2022	05/05/2022	239,95	239,95	-9
2022	42201488232	31/03/2022	05/05/2022	8,67	8,67	-9
2022	42201491919	31/03/2022	05/05/2022	110,10	110,10	-9
2022	42201491917	31/03/2022	05/05/2022	67,32	67,32	-9
2022	42201491914	31/03/2022	05/05/2022	19,50	19,50	-9
2022	42201491930	31/03/2022	05/05/2022	30,67	30,67	-9
2022	42201488233	31/03/2022	05/05/2022	8,67	8,67	-9
2022	42201488239	31/03/2022	05/05/2022	97,70	97,70	-9
2022	42201491910	31/03/2022	05/05/2022	27,96	27,96	-9
2022	32222574	21/03/2022	30/04/2022	31,05	31,05	-10
2022	42201488234	31/03/2022	05/05/2022	8,67	8,67	-9
2022	42201488238	31/03/2022	05/05/2022	14,78	14,78	-9
2022	42201491933	31/03/2022	05/05/2022	267,36	267,36	-9
2022	42201488240	31/03/2022	05/05/2022	72,22	72,22	-9
2022	42201491926	31/03/2022	05/05/2022	47,05	47,05	-9
2022	42201491928	31/03/2022	05/05/2022	47,13	47,13	-9
2022	42201488226	31/03/2022	05/05/2022	4,33	4,33	-9
2022	32220781	21/03/2022	30/04/2022	827,61	827,61	-10
2022	42201491925	31/03/2022	05/05/2022	25,07	25,07	-9
2022	42201488236	31/03/2022	05/05/2022	34,63	34,63	-9
2022	42201491909	31/03/2022	05/05/2022	89,67	89,67	-9
2022	42201491922	31/03/2022	05/05/2022	40,74	40,74	-9
2022	42201488229	31/03/2022	05/05/2022	26,65	26,65	-9
2022	42201491912	31/03/2022	05/05/2022	20,38	20,38	-9
2022	42201491918	31/03/2022	05/05/2022	34,11	34,11	-9
2022	42201491934	31/03/2022	05/05/2022	8,76	8,76	-9
2022	42201491932	31/03/2022	05/05/2022	131,59	131,59	-9
2022	42201491923	31/03/2022	05/05/2022	26,95	26,95	-9
2022	42201488237	31/03/2022	05/05/2022	23,43	23,43	-9
2022	42201488230	31/03/2022	05/05/2022	105,08	105,08	-9
2022	42201491915	31/03/2022	05/05/2022	12,34	12,34	-9
2022	42201488235	31/03/2022	05/05/2022	133,28	133,28	-9
2022	42201491931	31/03/2022	05/05/2022	49,11	49,11	-9
2022	42201491920	31/03/2022	05/05/2022	16,00	16,00	-9
2022	42201491913	31/03/2022	05/05/2022	17,29	17,29	-9
2022	42201488228	31/03/2022	05/05/2022	45,04	45,04	-9
2022	42201491924	31/03/2022	05/05/2022	172,82	172,82	-9

2022	42201488227	31/03/2022	05/05/2022	59,85	59,85	-9
2022	42201491935	31/03/2022	05/05/2022	21,64	21,64	-9
2022	42201491929	31/03/2022	05/05/2022	6,87	6,87	-9
2022	42201491911	31/03/2022	05/05/2022	109,29	109,29	-9
2022	42201491927	31/03/2022	05/05/2022	72,16	72,16	-9
2022	42201488231	31/03/2022	05/05/2022	55,81	55,81	-9
2022	42201491916	31/03/2022	05/05/2022	67,58	67,58	-9
2022	42201491921	31/03/2022	05/05/2022	412,47	412,47	-9
2022	153/2022	31/03/2022	31/05/2022	1.087,32	1.087,32	-8
2022	7	04/04/2022	04/06/2022	3.442,78	3.442,78	-19
2022	31/PA	08/04/2022	08/05/2022	1.100,00	1.100,00	-12
2022	6900000892	31/03/2022	30/04/2022	290,44	290,44	-4
2022	41/SVE	31/03/2022	10/05/2022	300,00	300,00	-8
2022	47 FNS	11/04/2022	11/05/2022	188,00	188,00	-9
2022	365 FNS	11/04/2022	11/05/2022	58,00	58,00	-9
2022	34 FNS	11/04/2022	11/05/2022	266,00	266,00	-9
2022	180 FNS	11/04/2022	11/05/2022	166,00	166,00	-9
2022	197 FNS	11/04/2022	11/05/2022	69,00	69,00	-9
2022	162 FNS	11/04/2022	11/05/2022	20,00	20,00	-9
2022	6 PA	12/04/2022	12/05/2022	4.990,00	4.990,00	4
2022	60	13/04/2022	13/05/2022	24.207,42	24.207,43	-11
2022	FATTPA 17_22	13/04/2022	13/05/2022	120,00	120,00	-11
2022	59	13/04/2022	13/05/2022	2.891,29	2.891,29	-11
2022	3911-2022	08/04/2022	31/05/2022	543,88	543,88	-8
2022	161/02	13/04/2022	31/05/2022	361,03	361,03	-12
2022	3912-2022	08/04/2022	31/05/2022	543,88	543,88	-8
2022	521/04	31/03/2022	17/05/2022	513,36	513,36	-8
2022	2022150045	15/04/2022	31/05/2022	1.078,90	1.078,90	9
2022	42201607112	20/04/2022	30/06/2022	64,50	64,50	-38
2022	0030051873	22/04/2022	07/06/2022	2.055,65	2.055,65	-22
2022	42201661358	22/04/2022	12/05/2022	68,68	68,68	-3
2022	11	03/05/2022	02/06/2022	3.281,21	3.281,21	-17
2022	32307280	19/04/2022	31/05/2022	31,05	31,05	-8
2022	32305455	19/04/2022	31/05/2022	827,61	827,61	-8
2022	42201945786	29/04/2022	03/06/2022	8,76	8,76	-11
2022	42201945782	29/04/2022	03/06/2022	27,74	27,74	-11
2022	42201945761	29/04/2022	03/06/2022	89,91	89,91	-11
2022	42201944044	29/04/2022	03/06/2022	8,67	8,67	-11
2022	42201945783	29/04/2022	03/06/2022	49,11	49,11	-11
2022	42201944052	29/04/2022	03/06/2022	235,31	235,31	-11

2022	42201944040	29/04/2022	03/06/2022	28,92	28,92	-11
2022	42201944049	29/04/2022	03/06/2022	12,16	12,16	-11
2022	42201944048	29/04/2022	03/06/2022	22,54	22,54	-11
2022	42201945781	29/04/2022	03/06/2022	7,84	7,84	-11
2022	42201945776	29/04/2022	03/06/2022	160,97	160,97	-11
2022	42201945773	29/04/2022	03/06/2022	402,59	402,59	-11
2022	42201945787	29/04/2022	03/06/2022	51,44	51,44	-11
2022	42201945784	29/04/2022	03/06/2022	121,14	121,14	-11
2022	42201945768	29/04/2022	03/06/2022	69,30	69,30	-11
2022	42201945775	29/04/2022	03/06/2022	12,86	12,86	-11
2022	42201944045	29/04/2022	03/06/2022	8,67	8,67	-11
2022	42201944050	29/04/2022	03/06/2022	85,78	85,78	-11
2022	42201945764	29/04/2022	03/06/2022	19,94	19,94	-11
2022	42201944046	29/04/2022	03/06/2022	140,81	140,81	-11
2022	42201945770	29/04/2022	03/06/2022	47,85	47,85	-11
2022	42201945762	29/04/2022	03/06/2022	27,91	27,91	-11
2022	42201945763	29/04/2022	03/06/2022	106,65	106,65	-11
2022	42201944039	29/04/2022	03/06/2022	43,68	43,68	-11
2022	42201944037	29/04/2022	03/06/2022	4,33	4,33	-11
2022	42201945769	29/04/2022	03/06/2022	68,89	68,89	-11
2022	42201944051	29/04/2022	03/06/2022	62,53	62,53	-11
2022	42201945765	29/04/2022	03/06/2022	11,52	11,52	-11
2022	42201944038	29/04/2022	03/06/2022	56,90	56,90	-11
2022	42201945779	29/04/2022	03/06/2022	74,05	74,05	-11
2022	42201945774	29/04/2022	03/06/2022	38,98	38,98	-11
2022	42201945780	29/04/2022	03/06/2022	48,62	48,62	-11
2022	42201945766	29/04/2022	03/06/2022	19,68	19,68	-11
2022	42201944041	29/04/2022	03/06/2022	48,52	48,52	-11
2022	42201944043	29/04/2022	03/06/2022	12,23	12,23	-11
2022	42201945767	29/04/2022	03/06/2022	12,27	12,27	-11
2022	42201945785	29/04/2022	03/06/2022	255,25	255,25	-11
2022	42201944047	29/04/2022	03/06/2022	32,19	32,19	-11
2022	42201945777	29/04/2022	03/06/2022	24,82	24,82	-11
2022	42201945771	29/04/2022	03/06/2022	108,00	108,00	-11
2022	42201945778	29/04/2022	03/06/2022	45,97	45,97	-11
2022	42201944042	29/04/2022	03/06/2022	66,08	66,08	-11
2022	42201945772	29/04/2022	03/06/2022	16,25	16,25	-11
2022	212	29/04/2022	29/05/2022	4.098,11	4.098,11	11
2022	3016001081	29/04/2022	29/05/2022	1.500,00	1.500,00	-6
2022	2022E000002545	21/03/2022	16/05/2022	224,72	224,72	0

2022	60	30/04/2022	30/05/2022	900,00	900,00	-6
2022	182/02	30/04/2022	31/05/2022	419,00	419,00	-12
2022	6900001176	30/04/2022	30/05/2022	257,56	257,56	-7
2022	276 PAS	04/05/2022	03/06/2022	78,00	78,00	-11
2022	122	30/04/2022	30/05/2022	511,34	511,34	10
2022	2022/193	29/04/2022	29/05/2022	305,00	305,00	-6
2022	57/SVE	30/04/2022	31/05/2022	246,00	246,00	-8
2022	56/SVE	30/04/2022	31/05/2022	279,88	279,88	-8
2022	454938592	06/05/2022	05/06/2022	3.438,20	3.438,20	-4
2022	542 FNS	09/05/2022	08/06/2022	97,00	97,00	-7
2022	413 FNS	09/05/2022	08/06/2022	437,00	437,00	-7
2022	560 FNS	09/05/2022	08/06/2022	65,00	65,00	-7
2022	622 FNS	09/05/2022	08/06/2022	177,00	177,00	-7
2022	73	09/05/2022	09/06/2022	2.743,34	2.743,34	-8
2022	2040/220012474	06/05/2022	31/07/2022	338,00	338,00	-6
2022	PAE0017289	30/04/2022	31/05/2022	153,13	153,13	1
2022	2040/220013114	13/05/2022	31/07/2022	421,58	421,58	-6
2022	454938999	16/05/2022	15/06/2022	1.100,00	1.100,00	-6
2022	2022029220	19/05/2022	23/06/2022	30,00	30,00	0
2022	000002-2022	19/05/2022	04/07/2022	610,00	610,00	-25
2022	51	20/05/2022	19/06/2022	4.500,00	4.500,00	-10
2022	2040/220013685	20/05/2022	31/07/2022	189,00	189,00	-6
2022	2022E000004998	21/05/2022	20/06/2022	214,72	214,72	-11
2022	42202417198	25/05/2022	14/06/2022	64,12	64,12	-5
2022	281E	26/05/2022	26/06/2022	100,00	100,00	-6
2022	48	25/05/2022	25/06/2022	3.100,00	3.100,00	9
2022	32391323	16/05/2022	30/06/2022	31,05	31,05	-10
2022	32389401	16/05/2022	30/06/2022	827,61	827,61	-10
2022	42202436107	31/05/2022	05/07/2022	9,21	9,21	-8
2022	42202436097	31/05/2022	05/07/2022	128,84	128,84	-8
2022	42202436106	31/05/2022	05/07/2022	195,77	195,77	-8
2022	42202436087	31/05/2022	05/07/2022	20,85	20,85	-8
2022	42202436113	31/05/2022	05/07/2022	18,10	18,10	-8
2022	42202447089	31/05/2022	05/07/2022	24,24	24,24	-8
2022	42202436083	31/05/2022	05/07/2022	22,18	22,18	-8
2022	42202436093	31/05/2022	05/07/2022	11,80	11,80	-8
2022	42202436084	31/05/2022	05/07/2022	83,87	83,87	-8
2022	42202447084	31/05/2022	05/07/2022	52,15	52,15	-8
2022	42202447092	31/05/2022	05/07/2022	42,13	42,13	-8
2022	42202436096	31/05/2022	05/07/2022	6,99	6,99	-8

2022	42202447085	31/05/2022	05/07/2022	11,62	11,62	-8
2022	42202436111	31/05/2022	05/07/2022	35,43	35,43	-8
2022	42202436088	31/05/2022	05/07/2022	11,99	11,99	-8
2022	1022670551	31/05/2022	30/06/2022	340,00	340,00	-10
2022	42202447088	31/05/2022	05/07/2022	116,31	116,31	-8
2022	42202436082	31/05/2022	05/07/2022	74,78	74,78	-8
2022	42202436092	31/05/2022	05/07/2022	26,11	26,11	-8
2022	42202436112	31/05/2022	05/07/2022	26,19	26,19	-8
2022	42202436098	31/05/2022	05/07/2022	18,99	18,99	-8
2022	42202447087	31/05/2022	05/07/2022	8,67	8,67	-8
2022	42202436105	31/05/2022	05/07/2022	90,25	90,25	-8
2022	42202436100	31/05/2022	05/07/2022	67,18	67,18	-8
2022	42202436110	31/05/2022	05/07/2022	41,02	41,02	-8
2022	42202436085	31/05/2022	05/07/2022	17,96	17,96	-8
2022	42202447086	31/05/2022	05/07/2022	8,67	8,67	-8
2022	42202436091	31/05/2022	05/07/2022	27,92	27,92	-8
2022	42202436090	31/05/2022	05/07/2022	63,26	63,26	-8
2022	42202436108	31/05/2022	05/07/2022	41,74	41,74	-8
2022	42202436101	31/05/2022	05/07/2022	48,75	48,75	-8
2022	42202436099	31/05/2022	05/07/2022	36,10	36,10	-8
2022	42202447094	31/05/2022	05/07/2022	182,87	182,87	-8
2022	42202447093	31/05/2022	05/07/2022	49,79	49,79	-8
2022	42202436086	31/05/2022	05/07/2022	7,23	7,23	-8
2022	42202436109	31/05/2022	05/07/2022	4,33	4,33	-8
2022	42202436089	31/05/2022	05/07/2022	90,40	90,40	-8
2022	42202447090	31/05/2022	05/07/2022	27,93	27,93	-8
2022	42202447091	31/05/2022	05/07/2022	11,74	11,74	-8
2022	42202436094	31/05/2022	05/07/2022	309,78	309,78	-8
2022	42202436095	31/05/2022	05/07/2022	32,29	32,29	-8
2022	42202436104	31/05/2022	05/07/2022	49,11	49,11	-8
2022	246/02	31/05/2022	30/06/2022	108,73	108,73	-7
2022	42202436103	31/05/2022	05/07/2022	21,46	21,46	-8
2022	42202436102	31/05/2022	05/07/2022	4,77	4,77	-8
2022	160/SCO	25/05/2022	01/07/2022	2.080,00	2.080,00	3
2022	10	24/05/2022	02/07/2022	21.121,12	21.121,12	-1
2022	6900001485	31/05/2022	30/06/2022	400,04	400,03	-3
2022	123\TI	31/05/2022	30/06/2022	4.000,00	4.000,00	-7
2022	195	31/05/2022	06/07/2022	374,59	374,59	-8
2022	141	31/05/2022	07/07/2022	861,38	861,38	-9
2022	97/03	15/04/2022	07/07/2022	63,00	63,00	-3

2022	719/00	31/05/2022	10/07/2022	36,90	36,90	-10
2022	4280780490	08/06/2022	31/08/2022	1.042,56	1.042,56	-15
2022	2022 134	31/05/2022	30/06/2022	1.248,80	1.248,80	-3
2022	44/AG	26/05/2022	10/07/2022	2.893,91	2.893,91	-10
2022	19	12/06/2022	11/07/2022	2.340,00	2.340,00	-10
2022	121	10/06/2022	09/07/2022	250,00	250,00	-8
2022	12	17/06/2022	31/07/2022	1.300,00	1.300,00	-6
2022	11	15/06/2022	31/07/2022	300,00	300,00	-6
2022	A749	21/06/2022	21/07/2022	5.289,60	5.289,60	-10
2022	1/289	10/06/2022	10/07/2022	171,50	171,50	-9
2022	42202778717	23/06/2022	31/07/2022	61,31	61,31	-30
2022	42202560664	20/06/2022	31/07/2022	58,76	58,76	-30
2022	120	10/06/2022	09/07/2022	250,00	250,00	-8
2022	42202542902	17/06/2022	03/08/2022	38,21	38,21	-23
2022	74/SVE	31/05/2022	20/07/2022	73,80	73,80	-9
2022	73/SVE	31/05/2022	20/07/2022	114,39	114,39	-9
2022	42202551178	20/06/2022	31/08/2022	56,56	56,56	-37
2022	42202570773	20/06/2022	25/07/2022	4,16	4,16	-14
2022	2/PA	21/06/2022	21/07/2022	2.097,18	2.097,18	-10
2022	151	15/06/2022	22/07/2022	10.805,38	10.805,38	10
2022	3016001601	23/06/2022	23/07/2022	130,00	130,00	-12
2022	668 FNS	24/06/2022	24/07/2022	127,00	127,00	-13
2022	865 FNS	24/06/2022	24/07/2022	49,00	49,00	-13
2022	695 FNS	24/06/2022	24/07/2022	188,00	188,00	-13
2022	755 FNS	24/06/2022	24/07/2022	128,00	128,00	-13
2022	712 FNS	24/06/2022	24/07/2022	180,00	180,00	-13
2022	914 FNS	24/06/2022	24/07/2022	30,00	30,00	-13
2022	0073847935	25/06/2022	25/07/2022	426,00	426,00	-7
2022	2040/220017762	24/06/2022	31/08/2022	99,20	99,20	-15
2022	2040/220017761	24/06/2022	31/08/2022	400,80	400,80	-15
2022	42202952394	29/06/2022	03/08/2022	10,13	10,13	-9
2022	42202952382	29/06/2022	03/08/2022	51,95	51,95	-9
2022	42202952380	29/06/2022	03/08/2022	31,38	31,38	-9
2022	42202952385	29/06/2022	03/08/2022	50,39	50,39	-9
2022	42202952376	29/06/2022	03/08/2022	23,74	23,74	-9
2022	42202952364	29/06/2022	03/08/2022	19,15	19,15	-9
2022	42202952395	29/06/2022	03/08/2022	9,64	9,64	-9
2022	42202952365	29/06/2022	03/08/2022	69,90	69,90	-9
2022	42202952375	29/06/2022	03/08/2022	275,21	275,21	-9
2022	42202952400	29/06/2022	03/08/2022	9,34	9,34	-9



2022	42202952369	29/06/2022	03/08/2022	10,31	10,31	-9
2022	42202952402	29/06/2022	03/08/2022	43,00	43,00	-9
2022	42202952386	29/06/2022	03/08/2022	80,85	80,85	-9
2022	42202952378	29/06/2022	03/08/2022	107,45	107,45	-9
2022	42202952384	29/06/2022	03/08/2022	20,63	20,63	-9
2022	42202952377	29/06/2022	03/08/2022	7,58	7,58	-9
2022	42202952371	29/06/2022	03/08/2022	63,48	63,48	-9
2022	42202952388	29/06/2022	03/08/2022	4,40	4,40	-9
2022	42202952367	29/06/2022	03/08/2022	16,19	16,19	-9
2022	42202952383	29/06/2022	03/08/2022	4,05	4,05	-9
2022	42202952370	29/06/2022	03/08/2022	70,59	70,59	-9
2022	42202952363	29/06/2022	03/08/2022	65,79	65,79	-9
2022	42202952398	29/06/2022	03/08/2022	20,36	20,36	-9
2022	42202952397	29/06/2022	03/08/2022	96,13	96,13	-9
2022	42202952381	29/06/2022	03/08/2022	67,29	67,29	-9
2022	42202952379	29/06/2022	03/08/2022	21,96	21,96	-9
2022	42202952387	29/06/2022	03/08/2022	173,87	173,87	-9
2022	42202952390	29/06/2022	03/08/2022	31,73	31,73	-9
2022	42202952389	29/06/2022	03/08/2022	34,41	34,41	-9
2022	42202952373	29/06/2022	03/08/2022	14,88	14,88	-9
2022	42202952392	29/06/2022	03/08/2022	5,49	5,49	-9
2022	42202952391	29/06/2022	03/08/2022	26,58	26,58	-9
2022	42202952399	29/06/2022	03/08/2022	19,79	19,79	-9
2022	42202952372	29/06/2022	03/08/2022	70,81	70,81	-9
2022	42202952401	29/06/2022	03/08/2022	29,05	29,05	-9
2022	42202952396	29/06/2022	03/08/2022	8,94	8,94	-9
2022	42202952366	29/06/2022	03/08/2022	17,64	17,64	-9
2022	42202952393	29/06/2022	03/08/2022	48,53	48,53	-9
2022	42202952403	29/06/2022	03/08/2022	165,35	165,35	-9
2022	42202952374	29/06/2022	03/08/2022	8,04	8,04	-9
2022	42202952368	29/06/2022	03/08/2022	20,69	20,69	-9
2022	32482304	20/06/2022	31/07/2022	31,05	31,05	-6
2022	349713822	29/06/2022	29/07/2022	1.046,78	1.046,77	-11
2022	32480452	20/06/2022	31/07/2022	827,61	827,61	-6
2022	182/66	30/06/2022	30/07/2022	696,00	696,00	-12
2022	148PA	30/06/2022	31/07/2022	4.080,00	4.080,00	1
2022	187/SCO	24/06/2022	31/07/2022	601,78	601,78	-5
2022	000052/PA	29/06/2022	30/09/2022	83.535,40	83.535,40	-37,75
2022	1022670811	30/06/2022	30/07/2022	33,00	33,00	-4
2022	310/02	30/06/2022	31/07/2022	25,00	25,00	1

2022	180	30/06/2022	31/07/2022	1.310,00	1.310,00	-5
2022	2022S3001305	29/06/2022	31/08/2022	421,28	421,28	-15
2022	21	01/07/2022	31/07/2022	2.358,64	2.358,64	-6
2022	98	30/06/2022	03/08/2022	6.773,00	6.773,00	5
2022	36	04/07/2022	31/08/2022	1.864,50	1.864,50	-15
2022	1265/04	30/06/2022	31/07/2022	597,59	597,59	-5
2022	6900001762	30/06/2022	30/07/2022	339,76	339,76	-5
2022	396 PAS	06/07/2022	05/08/2022	1.207,50	1.207,50	-11
2022	916/00	30/06/2022	31/07/2022	2.289,35	2.289,35	16
2022	886/00	30/06/2022	31/07/2022	79,11	79,11	-6
2022	2022/223	30/06/2022	08/08/2022	430,00	430,00	-13
2022	PAE0024138	30/06/2022	31/07/2022	155,50	155,50	-6
2022	42	07/07/2022	06/08/2022	14.900,00	14.900,00	2
2022	178/03	30/06/2022	10/08/2022	522,50	522,50	-9
2022	192/03	30/06/2022	10/08/2022	292,00	292,00	-9
2022	2022 160	30/06/2022	10/08/2022	1.414,99	1.414,99	-9
2022	30PA	30/06/2022	12/08/2022	279,00	279,00	-11
2022	269	30/06/2022	11/08/2022	507,79	507,79	-10
2022	E4/2022	11/07/2022	11/08/2022	4.010,72	4.010,72	7
2022	85/SVE	30/06/2022	10/08/2022	73,80	73,80	-9
2022	95	30/06/2022	31/08/2022	2.724,50	2.724,50	-8
2022	29PA	30/06/2022	12/08/2022	127,00	127,00	-11
2022	96	30/06/2022	31/08/2022	4.726,60	4.726,60	-8
2022	115	13/07/2022	13/08/2022	2.743,34	2.743,34	83
2022	122	13/07/2022	13/08/2022	1.895,69	1.895,69	-12
2022	31PA	30/06/2022	12/08/2022	1.266,00	1.266,00	-11
2022	39/PA	13/07/2022	13/08/2022	7.703,95	7.703,95	6,15
2022	888/PA	07/07/2022	31/08/2022	93,96	93,96	-15
2022	123	13/07/2022	13/08/2022	16.811,00	16.811,00	-12
2022	42203267868	22/07/2022	26/08/2022	61,32	61,32	-10
2022	42203403157	29/07/2022	02/09/2022	14,98	14,98	-10
2022	42203403162	29/07/2022	02/09/2022	88,54	88,54	-10
2022	42203403161	29/07/2022	02/09/2022	8,70	8,70	-10
2022	42203403160	29/07/2022	02/09/2022	46,17	46,17	-10
2022	42203403148	29/07/2022	02/09/2022	17,67	17,67	-10
2022	42203403151	29/07/2022	02/09/2022	26,37	26,37	-10
2022	32568384	18/07/2022	31/08/2022	827,61	827,61	-15
2022	42203403150	29/07/2022	02/09/2022	16,95	16,95	-10
2022	42203403158	29/07/2022	02/09/2022	7,36	7,36	-10
2022	42203403152	29/07/2022	02/09/2022	23,37	23,37	-10

2022	42203403159	29/07/2022	02/09/2022	212,26	212,26	-10
2022	42203403149	29/07/2022	02/09/2022	75,59	75,59	-10
2022	42203403154	29/07/2022	02/09/2022	102,07	102,07	-10
2022	42203403147	29/07/2022	02/09/2022	62,53	62,53	-10
2022	42203403153	29/07/2022	02/09/2022	10,86	10,86	-10
2022	32570306	18/07/2022	31/08/2022	31,05	31,05	-15
2022	42203403156	29/07/2022	02/09/2022	66,83	66,83	-10
2022	42203403155	29/07/2022	02/09/2022	66,76	66,76	-10
2022	42203403171	29/07/2022	02/09/2022	150,13	150,13	-10
2022	42203403177	29/07/2022	02/09/2022	24,38	24,38	-10
2022	42203403179	29/07/2022	02/09/2022	41,84	41,84	-10
2022	6900002042	31/07/2022	30/08/2022	235,64	235,64	-14
2022	42203403173	29/07/2022	02/09/2022	37,11	37,11	-10
2022	42203403170	29/07/2022	02/09/2022	70,77	70,77	-10
2022	42203403164	29/07/2022	02/09/2022	27,49	27,49	-10
2022	42203403172	29/07/2022	02/09/2022	4,50	4,50	-10
2022	42203403183	29/07/2022	02/09/2022	87,20	87,20	-10
2022	42203403180	29/07/2022	02/09/2022	10,12	10,12	-10
2022	42203403189	29/07/2022	02/09/2022	143,83	143,83	-10
2022	2022A000001068	21/07/2022	20/08/2022	214,72	214,72	-4
2022	42203403187	29/07/2022	02/09/2022	29,90	29,90	-10
2022	42203403184	29/07/2022	02/09/2022	37,45	37,45	-10
2022	42203403166	29/07/2022	02/09/2022	48,91	48,91	-10
2022	42203403182	29/07/2022	02/09/2022	20,04	20,04	-10
2022	42203403163	29/07/2022	02/09/2022	65,24	65,24	-10
2022	42203403167	29/07/2022	02/09/2022	38,79	38,79	-10
2022	42203403169	29/07/2022	02/09/2022	50,74	50,74	-10
2022	42203403185	29/07/2022	02/09/2022	17,61	17,61	-10
2022	42203403168	29/07/2022	02/09/2022	20,75	20,75	-10
2022	42203403176	29/07/2022	02/09/2022	29,50	29,50	-10
2022	42203403175	29/07/2022	02/09/2022	37,68	37,68	-10
2022	42203403188	29/07/2022	02/09/2022	41,74	41,74	-10
2022	42203403186	29/07/2022	02/09/2022	8,67	8,67	-10
2022	42203403174	29/07/2022	02/09/2022	4,33	4,33	-10
2022	293	30/07/2022	30/08/2022	598,77	598,77	-21
2022	42203403165	29/07/2022	02/09/2022	68,67	68,67	-10
2022	42203403181	29/07/2022	02/09/2022	11,19	11,19	-10
2022	42203403178	29/07/2022	02/09/2022	70,41	70,41	-10
2022	580 PAS	01/08/2022	31/08/2022	1.634,96	1.634,96	-15
2022	344/02	29/07/2022	31/08/2022	261,03	261,03	1

2022	463 PA	27/07/2022	26/08/2022	1.260,00	1.260,00	-3
2022	119	31/07/2022	30/08/2022	470,40	470,40	-7
2022	13/01	26/07/2022	25/08/2022	61.000,00	61.000,00	-2
2022	525 PA	05/08/2022	04/09/2022	59.779,24	59.779,24	-3
2022	1/581	31/07/2022	04/09/2022	8.311,55	8.311,55	-2
2022	99/SVE	31/07/2022	31/08/2022	54,96	54,96	-8
2022	1131/00	31/07/2022	31/08/2022	76,45	76,45	-8
2022	97/SVE	31/07/2022	31/08/2022	73,80	73,80	-8
2022	8/259	31/07/2022	31/08/2022	427,76	427,76	-8
2022	322	30/07/2022	31/08/2022	106,56	106,56	-8
2022	98/SVE	31/07/2022	31/08/2022	120,00	120,00	-1
2022	110	05/08/2022	27/09/2022	6.507,50	6.507,50	1
2022	1052 FNS	08/08/2022	07/09/2022	62,00	62,00	-8
2022	227/SCO	01/08/2022	01/09/2022	3.096,00	3.096,00	0
2022	FPA 1/22	10/08/2022	09/09/2022	780,69	780,69	12
2022	187	28/07/2022	10/09/2022	250,00	250,00	-9
2022	140/D	31/07/2022	01/09/2022	1.549,32	1.549,32	1
2022	PA 150/2022	08/08/2022	30/09/2022	7,20	7,20	41
2022	42203551399	18/08/2022	07/09/2022	40,50	40,50	-8
2022	396/02	23/08/2022	30/09/2022	655,03	655,03	-29
2022	171/E	11/08/2022	10/09/2022	327,05	327,05	18
2022	42203550749	18/08/2022	22/09/2022	24,82	24,82	-10
2022	42203507660	18/08/2022	22/09/2022	15,67	15,67	-10
2022	42203507652	18/08/2022	22/09/2022	41,59	41,59	-10
2022	42203507657	18/08/2022	22/09/2022	133,56	133,56	-10
2022	42203463387	16/08/2022	22/09/2022	61,13	61,13	-10
2022	42203463386	16/08/2022	22/09/2022	827,46	827,46	-10
2022	42203507650	18/08/2022	22/09/2022	16,67	16,67	-10
2022	42203463384	16/08/2022	22/09/2022	72,85	72,85	-10
2022	42203507654	18/08/2022	22/09/2022	37,33	37,33	-10
2022	42203507653	18/08/2022	22/09/2022	149,95	149,95	-10
2022	42203507646	18/08/2022	22/09/2022	59,45	59,45	-10
2022	42203463385	16/08/2022	22/09/2022	382,51	382,51	-10
2022	42203507661	18/08/2022	22/09/2022	38,78	38,78	-10
2022	42203507656	18/08/2022	22/09/2022	324,89	324,89	-10
2022	42203463383	16/08/2022	22/09/2022	345,60	345,60	-10
2022	42203507651	18/08/2022	22/09/2022	189,34	189,34	-10
2022	42203507645	18/08/2022	22/09/2022	363,28	363,28	-10
2022	42203507649	18/08/2022	22/09/2022	24,15	24,15	-10
2022	42203507648	18/08/2022	22/09/2022	132,04	132,04	-10

2022	42203507647	18/08/2022	22/09/2022	37,84	37,84	-10
2022	42203507655	18/08/2022	22/09/2022	5,37	5,37	-10
2022	42203507659	18/08/2022	22/09/2022	161,88	161,88	-10
2022	42203507663	18/08/2022	22/09/2022	194,45	194,45	-10
2022	42203507658	18/08/2022	22/09/2022	127,80	127,80	-10
2022	42203839971	24/08/2022	22/09/2022	8,39	8,39	-10
2022	42203507662	18/08/2022	22/09/2022	172,22	172,22	-10
2022	42203507665	18/08/2022	22/09/2022	40,34	40,34	-10
2022	42203550748	18/08/2022	22/09/2022	145,77	145,77	-10
2022	42203507664	18/08/2022	22/09/2022	8,67	8,67	-10
2022	42203803202	24/08/2022	22/09/2022	98,70	98,70	-10
2022	42203944311	30/08/2022	22/09/2022	776,03	776,03	-10
2022	42203946867	30/08/2022	22/09/2022	208,46	208,46	-10
2022	42203944307	30/08/2022	22/09/2022	78,07	78,07	-10
2022	42203944310	30/08/2022	22/09/2022	157,42	157,42	-10
2022	42203944308	30/08/2022	22/09/2022	316,82	316,82	-10
2022	42203946877	30/08/2022	22/09/2022	128,02	128,02	-10
2022	42203946878	30/08/2022	22/09/2022	57,49	57,49	-10
2022	42203946876	30/08/2022	22/09/2022	346,03	346,03	-10
2022	42203946873	30/08/2022	22/09/2022	79,77	79,77	-10
2022	42203946875	30/08/2022	22/09/2022	91,52	91,52	-10
2022	42203946868	30/08/2022	22/09/2022	1,11	1,11	-10
2022	42203946870	30/08/2022	22/09/2022	208,44	208,44	-10
2022	42203946872	30/08/2022	22/09/2022	476,63	476,63	-10
2022	42203946871	30/08/2022	22/09/2022	1.223,19	1.223,19	-10
2022	42203946874	30/08/2022	22/09/2022	201,78	201,78	-10
2022	42203946869	30/08/2022	22/09/2022	627,24	627,24	-10
2022	42203944309	30/08/2022	22/09/2022	1,91	1,91	-10
2022	42203946866	30/08/2022	04/10/2022	94,66	94,66	-22
2022	238/SCO	17/08/2022	17/09/2022	36,00	36,00	-5
2022	12/2022	22/08/2022	24/09/2022	1.433,74	1.433,74	4
2022	13	24/08/2022	23/09/2022	53.272,93	53.272,93	5
2022	8/295	25/08/2022	30/09/2022	472,00	472,00	-11
2022	216	26/08/2022	25/09/2022	250,00	250,00	-6
2022	215\TI	29/08/2022	28/09/2022	4.200,00	4.200,00	-9
2022	3016002187	29/08/2022	28/09/2022	32,50	32,50	-9
2022	260	30/08/2022	30/09/2022	1.309,98	1.309,98	13
2022	32655834	22/08/2022	30/09/2022	827,61	827,61	-11
2022	2040/220022196	29/08/2022	31/10/2022	888,00	888,00	-6
2022	2040/220022197	29/08/2022	31/10/2022	445,67	445,67	-6

2022	32657641	22/08/2022	30/09/2022	31,05	31,05	-11
2022	2040/220023048	31/08/2022	31/10/2022	306,36	306,36	-6
2022	138	31/08/2022	30/09/2022	9.429,60	9.429,60	11
2022	6900002344	31/08/2022	30/09/2022	279,48	279,48	-11
2022	120/SVE	31/08/2022	30/09/2022	60,00	60,00	-11
2022	1320/00	31/08/2022	30/09/2022	7,29	7,29	-9
2022	PAE0029180	31/08/2022	30/09/2022	149,51	149,51	-4
2022	8/311	31/08/2022	30/09/2022	125,00	125,00	-9
2022	160/D	31/08/2022	05/10/2022	50,61	50,61	-7
2022	02/000023	31/08/2022	30/09/2022	1.600,00	1.600,00	4
2022	0030053208	07/09/2022	24/10/2022	2.130,26	2.130,26	-20
2022	119/SVE	31/08/2022	30/09/2022	147,60	147,60	4
2022	454949995	09/09/2022	09/10/2022	1.908,92	1.908,92	-4
2022	A1083	12/09/2022	12/10/2022	5.289,60	5.289,60	-7
2022	369	31/08/2022	12/10/2022	262,31	262,31	-7
2022	56	27/09/2022	31/10/2022	1.866,17	1.866,17	-32
2022	222	14/09/2022	14/10/2022	16.874,27	16.874,27	11
2022	1022671064	16/09/2022	16/10/2022	985,00	985,00	-12
2022	454950761	16/09/2022	16/10/2022	196,46	196,46	-11
2022	454950759	16/09/2022	16/10/2022	521,34	521,34	11
2022	000034/PA	20/09/2022	19/10/2022	6.283,27	6.283,27	20
2022	454950762	16/09/2022	16/10/2022	1.100,00	1.100,00	11
2022	000033/PA	20/09/2022	19/10/2022	101.900,00	101.899,99	20
2022	454951079	21/09/2022	21/10/2022	936,79	936,79	4
2022	42204269975	23/09/2022	28/10/2022	135,89	135,89	-9
2022	2022A000003725	21/09/2022	21/10/2022	214,72	214,72	-2
2022	32737778	19/09/2022	30/10/2022	827,61	827,61	-11
2022	32739635	19/09/2022	30/10/2022	31,05	31,05	-11
2022	42204372325	29/09/2022	03/11/2022	66,18	66,18	-9
2022	42204372321	29/09/2022	03/11/2022	209,10	209,10	-9
2022	42204372324	29/09/2022	03/11/2022	252,34	252,34	-9
2022	42204372316	29/09/2022	03/11/2022	531,72	531,72	-9
2022	42204372319	29/09/2022	03/11/2022	727,49	727,49	-9
2022	42204372314	29/09/2022	03/11/2022	135,68	135,68	-9
2022	42204372322	29/09/2022	03/11/2022	59,88	59,88	-9
2022	42204381564	29/09/2022	03/11/2022	444,97	444,97	-9
2022	42204372318	29/09/2022	03/11/2022	1.900,50	1.900,50	-9
2022	42204381565	29/09/2022	03/11/2022	219,65	219,65	-9
2022	42204372323	29/09/2022	03/11/2022	574,17	574,17	-9
2022	42204381566	29/09/2022	03/11/2022	980,39	980,39	-9

2022	42204372320	29/09/2022	03/11/2022	114,41	114,41	-9
2022	0073857903	28/09/2022	28/10/2022	426,00	426,00	-9
2022	42204381563	29/09/2022	03/11/2022	143,39	143,39	-9
2022	42204372317	29/09/2022	03/11/2022	234,59	234,59	-9
2022	42204372315	29/09/2022	03/11/2022	264,28	264,28	-9
2022	471/02	30/09/2022	31/10/2022	75,00	75,00	-6
2022	84 SPL	21/09/2022	20/10/2022	245,00	245,00	-1
2022	2040/220026066	28/09/2022	30/11/2022	190,00	190,00	-42
2022	2022165210	28/09/2022	16/11/2022	99,16	99,16	42
2022	258	30/09/2022	30/10/2022	250,00	250,00	-3
2022	18	11/10/2022	10/11/2022	302,11	302,11	-6
2022	19901556	14/10/2022	13/11/2022	2.472,10	2.472,10	-9
2022	418	30/09/2022	30/11/2022	154,75	154,75	1
2022	419	30/09/2022	30/11/2022	28,69	28,69	-36
2022	36	01/10/2022	20/11/2022	3.476,22	3.476,22	-23
2022	0000050PA	30/09/2022	21/11/2022	306,09	306,09	-27
2022	1886/04	30/09/2022	31/10/2022	416,66	416,66	-6
2022	6900002630	30/09/2022	30/10/2022	279,48	279,47	-5
2022	128	04/10/2022	06/11/2022	3.650,00	3.650,00	-12
2022	148	06/10/2022	06/11/2022	18.778,56	18.778,56	-10
2022	158	04/10/2022	23/11/2022	995,83	995,83	-9
2022	183/D	30/09/2022	23/11/2022	754,60	754,60	-29
2022	135/SVE	30/09/2022	31/10/2022	49,20	49,20	4
2022	134/SVE	30/09/2022	08/11/2022	162,00	162,00	2
2022	2022165514	06/10/2022	25/11/2022	18,08	18,08	-1
2022	1521/00	30/09/2022	09/11/2022	99,80	99,80	-5
2022	85	12/10/2022	12/11/2022	32.218,92	32.218,92	9
2022	157	14/10/2022	14/11/2022	2.743,34	2.743,34	-10
2022	42204473172	18/10/2022	22/11/2022	151,30	151,30	-8
2022	42204473170	18/10/2022	22/11/2022	1.016,87	1.016,87	-8
2022	42204473168	18/10/2022	22/11/2022	724,28	724,28	-8
2022	42204473171	18/10/2022	22/11/2022	2.226,11	2.226,11	-8
2022	42204473169	18/10/2022	22/11/2022	156,41	156,41	-8
2022	236/EL	17/10/2022	03/12/2022	405,00	405,00	-29
2022	42204570414	20/10/2022	19/11/2022	40,55	40,55	-5
2022	42204529951	20/10/2022	24/11/2022	34,82	34,82	-10
2022	42204529952	20/10/2022	24/11/2022	71,89	71,89	-10
2022	42204529961	20/10/2022	24/11/2022	34,93	34,93	-10
2022	42204529962	20/10/2022	24/11/2022	58,84	58,84	-10
2022	42204529963	20/10/2022	24/11/2022	354,72	354,72	-10

2022	42204529966	20/10/2022	24/11/2022	87,96	87,96	-10
2022	42204533293	20/10/2022	24/11/2022	311,21	311,21	-10
2022	42204529964	20/10/2022	24/11/2022	593,33	593,33	-10
2022	42204529948	20/10/2022	24/11/2022	80,86	80,86	-10
2022	42204529959	20/10/2022	24/11/2022	275,47	275,47	-10
2022	42204529965	20/10/2022	24/11/2022	19,01	19,01	-10
2022	42204529947	20/10/2022	24/11/2022	194,21	194,21	-10
2022	42204529954	20/10/2022	24/11/2022	417,92	417,92	-10
2022	42204529949	20/10/2022	24/11/2022	531,52	531,52	-10
2022	42204529955	20/10/2022	24/11/2022	81,46	81,46	-10
2022	42204529957	20/10/2022	24/11/2022	993,98	993,98	-10
2022	42204529960	20/10/2022	24/11/2022	343,42	343,42	-10
2022	42204529953	20/10/2022	24/11/2022	99,13	99,13	-10
2022	42204529956	20/10/2022	24/11/2022	10,65	10,65	-10
2022	42204529946	20/10/2022	24/11/2022	789,53	789,53	-10
2022	42204529958	20/10/2022	24/11/2022	358,07	358,07	-10
2022	42204529950	20/10/2022	24/11/2022	69,06	69,06	-10
2022	230	20/10/2022	20/11/2022	460.908,63	460.908,63	1
2022	42204657841	24/10/2022	28/11/2022	137,13	137,13	-7
2022	32825832	17/10/2022	29/11/2022	827,61	827,61	-8
2022	AN00136236	26/10/2022	30/11/2022	2.155,00	2.155,00	-9
2022	32827682	17/10/2022	29/11/2022	31,05	31,05	-8
2022	42	27/10/2022	27/11/2022	2.791,36	2.791,36	2
2022	HT 228/2022	24/10/2022	30/11/2022	5.640,00	5.640,00	-9
2022	42204879443	28/10/2022	02/12/2022	342,45	342,45	-11
2022	42204879445	28/10/2022	02/12/2022	55,75	55,75	-11
2022	42204879444	28/10/2022	02/12/2022	226,11	226,11	-11
2022	42204879447	28/10/2022	02/12/2022	524,36	524,36	-11
2022	42204879449	28/10/2022	02/12/2022	934,13	934,13	-11
2022	42204879439	28/10/2022	02/12/2022	716,57	716,57	-11
2022	42204879436	28/10/2022	02/12/2022	172,16	172,16	-11
2022	42204879434	28/10/2022	02/12/2022	250,35	250,35	-11
2022	42204879440	28/10/2022	02/12/2022	138,09	138,09	-11
2022	42204879446	28/10/2022	02/12/2022	72,77	72,77	-11
2022	1/592	24/10/2022	27/11/2022	4.820,69	4.820,69	-13
2022	42204879437	28/10/2022	02/12/2022	1.684,74	1.684,74	-11
2022	42204879441	28/10/2022	02/12/2022	195,91	195,91	-11
2022	42204879448	28/10/2022	02/12/2022	162,32	162,32	-11
2022	42204879433	28/10/2022	02/12/2022	128,73	128,73	-11
2022	42204879442	28/10/2022	02/12/2022	91,28	91,28	-11



2022	240/E	27/10/2022	30/11/2022	327,62	327,62	-16
2022	42204879435	28/10/2022	02/12/2022	377,93	377,93	-11
2022	182	31/10/2022	30/11/2022	33.204,55	33.204,55	-9
2022	11286 FES	31/10/2022	30/11/2022	2.534,00	2.534,00	-9
2022	91	31/10/2022	30/11/2022	8.952,17	8.952,17	1
2022	798 PA	28/10/2022	03/12/2022	450,00	450,00	-4
2022	2040/220030302	31/10/2022	31/12/2022	165,79	165,79	-3
2022	PA 237/2022	02/11/2022	02/12/2022	30,84	30,84	-11
2022	PA 236/2022	02/11/2022	02/12/2022	2.030,13	2.030,13	-11
2022	107	29/10/2022	03/12/2022	748,59	748,59	-4
2022	6900002896	31/10/2022	30/11/2022	213,72	213,72	-9
2022	150/SVE	31/10/2022	30/11/2022	73,80	73,80	-9
2022	151/SVE	31/10/2022	30/11/2022	31,30	31,30	-9
2022	PAE0042872	31/10/2022	30/11/2022	153,06	153,06	-9
2022	136	29/10/2022	31/12/2022	366,12	366,12	-3
2022	168	03/11/2022	03/12/2022	14.812,33	14.812,33	-4
2022	167	03/11/2022	03/12/2022	1.662,42	1.662,42	-4
2022	577	11/11/2022	31/12/2022	13.504,19	13.504,19	-24
2022	3016002891	14/11/2022	14/12/2022	65,00	65,00	-7
2022	7	16/11/2022	15/12/2022	2.257,00	2.257,00	-8
2022	22/04	15/11/2022	15/12/2022	202,00	202,00	-8
2022	6900003170	30/11/2022	30/12/2022	164,40	164,40	-2
2022	31	22/11/2022	20/12/2022	508,20	508,20	-4
2022	42205199318	23/11/2022	28/12/2022	114,70	114,70	-12
2022	2022A000006448	21/11/2022	21/12/2022	214,72	214,72	-5
2022	191	28/11/2022	28/12/2022	2.743,34	2.743,34	-12
2022	306	25/11/2022	24/12/2022	250,00	250,00	-8
2022	454957448	25/11/2022	25/12/2022	3.614,16	3.614,16	-9
2022	240	28/11/2022	27/12/2022	399,35	399,35	-11
2022	309	25/11/2022	24/12/2022	573,00	573,00	-8
2022	73 PA	26/11/2022	25/12/2022	3.000,00	3.000,00	2
2022	42205342924	29/11/2022	03/01/2023	80,22	80,22	-6
2022	42205342935	29/11/2022	03/01/2023	34,61	34,61	-6
2022	42205342932	29/11/2022	03/01/2023	67,87	67,87	-6
2022	42205342928	29/11/2022	03/01/2023	1.144,75	1.144,75	-6
2022	42205342933	29/11/2022	03/01/2023	163,80	163,80	-6
2022	42205342938	29/11/2022	03/01/2023	121,78	121,78	-6
2022	42205342925	29/11/2022	03/01/2023	211,85	211,85	-6
2022	03PA/2022	29/11/2022	14/01/2023	16.129,60	16.129,60	-18
2022	42205342929	29/11/2022	03/01/2023	474,11	474,11	-6

2022	42205342930	29/11/2022	03/01/2023	87,63	87,63	-6
2022	42205342926	29/11/2022	03/01/2023	159,58	159,58	-6
2022	42205342939	29/11/2022	03/01/2023	642,70	642,70	-6
2022	42205342931	29/11/2022	03/01/2023	121,27	121,27	-6
2022	42205342927	29/11/2022	03/01/2023	113,61	113,61	-6
2022	42205342934	29/11/2022	03/01/2023	92,61	92,61	-6
2022	42205342937	29/11/2022	03/01/2023	296,77	296,77	-6
2022	42205342936	29/11/2022	03/01/2023	140,79	140,79	-6
2022	32913348	21/11/2022	31/12/2022	31,05	31,05	-3
2022	3016003075	30/11/2022	30/12/2022	6.100,00	6.100,00	-14
2022	02	21/11/2022	15/01/2023	12.625,90	12.625,90	-18
2022	32911469	21/11/2022	31/12/2022	827,61	827,61	-3
2022	234/D	30/11/2022	29/12/2022	470,06	470,06	-1
2022	181	30/11/2022	29/12/2022	411,60	411,60	-1
2022	1138 FNS	05/12/2022	04/01/2023	288,00	288,00	-7
2022	1205 FNS	05/12/2022	04/01/2023	194,00	194,00	-7
2022	1022671810	06/12/2022	06/01/2023	316,66	316,66	-9
2022	167/SVE	30/11/2022	31/12/2022	65,60	65,60	-3
2022	509	30/11/2022	29/12/2022	109,84	109,84	-2
2022	000622/22	25/11/2022	11/01/2023	1.540,00	1.540,00	-14
2022	58	09/12/2022	08/01/2023	285,00	285,00	-11
2022	47 PA	09/12/2022	08/01/2023	1.194,00	1.194,00	-11
2022	0000074PA	19/12/2022	15/01/2023	380,00	380,00	-18
2022	3017000223	15/12/2022	14/01/2023	125,00	125,00	-17
2022	1942/00	30/11/2022	31/12/2022	214,04	214,04	-3
<b>Total</b>				<b>2.064.689,26</b>	<b>2.064.689,21</b>	

3.1 CORTE DEI CONTI SEZIONE DI CONTROLLO PER IL TRENTINO ALTO ADIGE/SUEDTIROL - SEDE DI TRENTO: ESAME DEI RENDOCONTI DEI COMUNI DELLA PROVINCIA DI TRENTO PER L'ESERCIZIO FINANZIARIO 2020 AI SENSI DELL'ART. 1 C. 166 E SEGUENTI DELLA L. 266/2002 – DELIBERA N. 40/2022 DD. 06.04.2022.

La Corte dei Conti – Sezione di controllo per il Trentino Alto Adige/Suedtirolo - Sede di Trento, con nota di data 13.07.2022, ns. prot. 5890 ha trasmesso la deliberazione n. 40/2022/PRSE di data 06.04.2022 relativa all'esame dei Rendiconti dei Comuni della Provincia di Trento per l'esercizio finanziario 2020, con la relazione allegata. Con la deliberazione citata, la Corte ha disposto che le amministrazioni comunali per le quali sono state evidenziate criticità adottino provvedimenti, misure al fine di rimuovere tali criticità, i quali dovranno essere oggetto di specifica trattazione nella relazione al Rendiconto della Gestione 2021. Dato atto che alla data della trasmissione della delibera citata il Rendiconto della Gestione 2021 era già stato approvato, pertanto si procede alla specifica trattazione in sede di approvazione del Rendiconto della Gestione 2022.

Si procede quindi all'esame specifico dei punti indicati nella delibera n. 40/2022/PRSE:

- La Corte dei Conti evidenzia che il Comune di Valdaone presentava al 31.12.2020 debiti fuori bilancio da riconoscere che hanno comportato l'indicatore di deficitarietà "P7 – Debiti fuori bilancio in corso di riconoscimento + debiti fuori bilancio riconosciuti e in corso di finanziamento" oltre la soglia dello 0,6%. Si da atto che tale indicatore è rientrato non avendo al 31.12 del 2021 e 2022 l'ente debiti fuori bilancio in corso di riconoscimento.
- La Corte dei Conti evidenzia che il Comune di Valdaone presentava al 31.12.2020 l'indicatore di deficitarietà "P8 – Indicatore concernente l'effettiva capacità di riscossione (riferito al totale delle entrate) minore del 47%" positivo, infatti risultava pari al 44,42%. Si riporta quanto illustrato nella Relazione al Rendiconto 202.

Si evidenzia che l'indicatore concernente l'effettiva capacità di riscossione (riferito al totale delle entrate) risulta inferiore al 47%, precisamente è pari al 44,42%. Nel dettaglio tale percentuale deriva da:

TITOLI ENTRATE	% DI RISCOSSIONE
TITOLO 1 - Entrate correnti di natura tributaria, contributiva e	71,95%
TITOLO 2 - Trasferimenti correnti	63,98%
TITOLO 3 - Entrate extratributarie	58,81%
TITOLO 4 - Entrate in conto capitale	17,39%
TITOLO9 - Entrate per conto terzi e partite di giro	98,00%
<b>TOTALE ENTRATE</b>	<b>44,42%</b>

Come si può vedere è la bassa % di riscossione del titolo 4 che fa scendere il parametro sotto la soglia prevista. Al Titolo 4, sono accertati principalmente Trasferimenti in c/capitale da parte della P.A.T. per il parziale finanziamento di Opere Pubbliche, i quali sono liquidati solo tramite i fabbisogni di cassa da richiedere a Cassa del Trentino, la quale prima di versare agli enti i contributi richiesti verifica la situazione di cassa dell'ente e se la cassa è superiore alle spese per le quali si chiede la liquidazione dei contributi non eroga tali importi. Il Comune di Valdaone presenta una situazione di cassa principalmente

positiva, tuttavia sarà cura porre un'attenzione particolare alla riscossione di tali entrate affinché il parametro rientri entro il limite previsto. Si da atto che tale indicatore è rientrato infatti la % di effettiva riscossione negli esercizi 2021 e 2022 è nettamente superiore al 47% (55,39% nel 2021 e 72,21% nel 2022).

### 3.2 CORTE DEI CONTI SEZIONE DI CONTROLLO PER IL TRENTINO ALTO ADIGE/SUEDTIROL - SEDE DI TRENTO: ESAME DEI RENDOCONTI DEI COMUNI DELLA PROVINCIA DI TRENTO PER L'ESERCIZIO FINANZIARIO 2021 AI SENSI DELL'ART. 1 C. 166 E SEGUENTI DELLA L. 266/2002 – DELIBERA N. 1/2023 DD. 12.01.2023.

La Corte dei Conti – Sezione di controllo per il Trentino Alto Adige/Suedtirolo - Sede di Trento, con nota di data 16.01.2023, ns. prot. 406 ha trasmesso la deliberazione n. 1/2023 PRSE di data 12.01.2023 relativa all'esame dei Rendiconti dei Comuni della Provincia di Trento per l'esercizio finanziario 2021, con la relazione allegata. Con la deliberazione citata, la Corte ha disposto che le amministrazioni comunali per le quali sono state evidenziate criticità adottino provvedimenti, misure al fine di rimuovere tali criticità, i quali dovranno essere oggetto di specifica trattazione nella relazione al Rendiconto della Gestione 2022.

Si procede quindi all'esame specifico dei punti indicati nella delibera n. 1/2023/PRSE:

- La Corte dei Conti rileva un significativo incremento nella consistenza dei residui passivi, di oltre il 30% e precisamente pari al 44,14%.

Nel dettaglio tale percentuale deriva da:

TITOLI SPESE	% DI INCREMENTO RESIDUI
TITOLO 1 – Spese correnti	-12,07%
TITOLO 2 – Spese in conto capitale	79,05%
TITOLO 4 – Rimborso prestiti	0,00%
TITOLO 5 – Chiusura anticipazioni tesoreria	0,00%
TITOLO 7 - Uscite per conto terzi e partite di giro	16,85%
<b>TOTALE SPESE</b>	<b>44,14%</b>

Come si può vedere il maggiore incremento dei residui passivi è dovuto ai maggiori residui al titolo 2 - spese di investimento, ed è dovuto agli impegni di spesa di opere pubbliche presenti al 31.12 per lavori eseguiti e terminati nel 2021 per i quali il pagamento è avvenuto nel 2022. Si da atto che tale indicatore nel 2022 è rientrato infatti la % di incremento nella consistenza dei residui passivi al 31.12.2022 è pari a -15,56%.

- La Corte dei Conti evidenzia che il Comune di Valdaone nel 2021 ha riconosciuto debiti fuori bilancio che hanno comportato l'indicatore di deficiarietà "P6 – Debiti fuori bilancio riconosciuti e finanziati" oltre la soglia dello 1%. Si da atto che tale indicatore è rientrato, in quanto nel 2022 l'ente non ha riconosciuto debiti fuori bilancio.
- La Corte dei Conti rileva che relativamente alle voci di patrimonio movimentate avendo compilato la situazione patrimoniale semplificata, il Comune di Valdaone non risulta avere ratei e risconti attivi, non ha valorizzato la voce del T.F.R., non ha valorizzato la voce ratei e risconti e contributi agli investimenti.

A tale proposito si ricorda che:

- il comma 2 dell'art. 232 del D.lgs. 267/2000, come modificato dall'art. 57, comma 2-ter, lett. a) e b), D.L. 26 ottobre 2019, n. 124, convertito, con modificazioni, dalla L. 19 dicembre 2019, n. 157 recita: "2. Gli enti locali con popolazione inferiore a 5.000 abitanti possono non tenere la contabilità

*economico-patrimoniale. Gli enti locali che optano per la facoltà di cui al primo periodo allegano al rendiconto una situazione patrimoniale al 31 dicembre dell'anno precedente redatta secondo lo schema di cui all'allegato n. 10 al decreto legislativo 23 giugno 2011, n. 118, e con modalità semplificate individuate con decreto del Ministero dell'economia e delle finanze, di concerto con il Ministero dell'interno e con la Presidenza del Consiglio dei ministri - Dipartimento per gli affari regionali, da emanare entro il 31 ottobre 2019, anche sulla base delle proposte formulate dalla Commissione per l'armonizzazione degli enti territoriali, istituita ai sensi dell'articolo 3-bis del citato decreto legislativo n. 118 del 2011.”.*

- le nuove disposizioni rendono facoltativa la contabilità economico – patrimoniale a regime, introducendo l'obbligo di allegare una situazione patrimoniale semplificata.
- Il Comune di Valdaone, ente con popolazione inferiore ai 5.000 abitanti, con delibera del Consiglio Comunale n. 21 del 08.06.2020, si è avvalso della facoltà, prevista dal comma 2 dell'art. 232 del TUEL, di non tenere la contabilità economico patrimoniale, dando atto che l'ente allegherà, a partire dal rendiconto 2020, una situazione patrimoniale semplificata al 31 dicembre dell'anno di riferimento, redatta secondo lo schema di cui all'allegato n. 10 al decreto legislativo 23 giugno 2011, n. 118 e con le modalità semplificate definite dall'allegato A al decreto ministeriale 11 novembre 2019, come modificato con il decreto ministeriale 10 novembre 2020.
- Tale facoltà è stata confermata con la delibera della Giunta Comunale n. 72 del 29.04.2022, secondo quanto previsto dal decreto ministeriale 12 ottobre 2021, il quale con l'allegato A ha inoltre definito le modalità semplificate di redazione della situazione patrimoniale semplificata da allegare al Rendiconto 2021.
- L'allegato A al decreto ministeriale 12 ottobre 2021, stabilisce che al fine di semplificare l'elaborazione della Situazione patrimoniale, alcune voci possono essere valorizzate con importo pari a 0, tra le quali ci sono i ratei e i risconti ed i Contributi agli investimenti.

Con riferimento alla non valorizzazione della voce del T.F.R. si precisa che la spesa per la quota del TFR spettante ai dipendenti è stata accantonata nell'avanzo di amministrazione e pertanto nella situazione patrimoniale è stata indicata tra i fondi per rischi ed oneri (fondo per trattamento di quiescenza).

### 3.3 PIANO NAZIONALE DI RIPRESA E RESILIENZA – P.N.R.R.

Il regolamento (UE) 2021/241 del Parlamento europeo e del Consiglio, del 12 febbraio 2021, ha istituito il dispositivo per la ripresa e la resilienza (Next Generation UE).

Il Piano prevede un ampio programma di riforme, ritenute necessarie per facilitare la sua attuazione e contribuire alla modernizzazione del Paese e all'attrazione degli investimenti, tra cui la Riforma della Pubblica amministrazione. La governance del Piano prevede la responsabilità diretta dei ministeri e delle amministrazioni locali, alle quali competono investimenti pari a oltre 87 miliardi di euro, mentre il compito di monitorare e controllare l'implementazione del Piano spetta al Ministero dell'economia e delle finanze, che funge da unico punto di contatto tra il Governo e la Commissione Europea.

Come previsto dal D.L. 77/2021 alla realizzazione operativa degli interventi previsti dal PNRR provvedono le Amministrazioni centrali, le Regioni, le Province autonome di Trento e di Bolzano e gli enti locali, sulla base delle specifiche competenze istituzionali, ovvero della diversa titolarità degli interventi definita nel PNRR, attraverso le proprie strutture, ovvero avvalendosi di soggetti attuatori esterni individuati nel PNRR, ovvero con le modalità previste dalla normativa nazionale ed europea vigente.

Vista la complessità, la peculiarità, l'eccezionalità di tutte le attività che sono necessarie per la presentazione dei progetti di candidatura per accedere ai finanziamenti previsti nel PNRR nonché della gestione e rendicontazione degli interventi già finanziati, si da atto che all'interno dell'ente le figure preposte all'attuazione del PNRR sotto la guida del Segretario Comunale, sono i Responsabili del Servizio Finanziario e del Servizio Tecnico settore edilizia privata e lavori pubblici, ognuno per le competenze del proprio servizio, coadiuvati dall'assistente amministrativo contabile addetto al servizio Segreteria.

#### **Progetti finanziati con fondi P.N.R.R.**

- PNRR - MISSIONE 2 COMPONENTE 4 INVESTIMENTO 2.2 INTERVENTI PER LA RESILIENZA, VALORIZZAZIONE DEL TERRITORIO E L'EFFICIENZA ENERGETICA DEI COMUNI PICCOLE OPERE - CUP I69J21004360004 - LAVORI DI RIQUALIFICAZIONE ENERGETICA IMPIANTO DI ILLUMINAZIONE PUBBLICA – VALDAONE”. La spesa relativa a tale intervento è stata prevista, impegnata e liquidata alla Missione 10 Programma 05 Titolo 2 Macroaggregato 02 Capitolo 9285 per un importo finale pari ad € 97.838,88,00, ed è stata finanziata per con l’assegnazione 2021 del Contributo statale efficientamento energetico e sviluppo territoriale (L. 160/2019 - art. 1 comma 29), prevista e accertata al Titolo 4 Tipologia 200 Categoria 100 Capitolo 2195.
- PNRR - MISSIONE 2 COMPONENTE 4 INVESTIMENTO 2.2 INTERVENTI PER LA RESILIENZA, VALORIZZAZIONE DEL TERRITORIO E L'EFFICIENZA ENERGETICA DEI COMUNI PICCOLE OPERE - CUP E65F22000660005 - LAVORI MESSA IN SICUREZZA DI UN TRATTO DELLA STRADA PRASO – STABOLONE “INTERVENTO DI MANUTENZIONE STRAORDINARIA CON LA REALIZZAZIONE DI UN BANCHETTONE STRADALE SULLA P.FOND. 1679 IN C.C. PRASO” La spesa relativa a tale intervento è stata prevista e impegnata alla Missione 10 Programma 05 Titolo 2 Macroaggregato 02 Capitolo 9169 per un importo complessivo pari ad € 93.500,00, ed è stata finanziata per € 50.000,00 con l’assegnazione 2022 del Contributo statale efficientamento energetico e sviluppo territoriale (L. 160/2019 - art. 1 comma 29), prevista e accertata al Titolo 4 Tipologia 200 Categoria 100 Capitolo 2195.