



COMUNE DI VALDAONE

Provincia di Trento

RELAZIONE ILLUSTRATIVA AL RENDICONTO DELL'ESERCIZIO 2023

Art. 11, comma 6, D. Lgs. n. 118/2011

Artt. 151 e 231 D. Lgs. n. 267/2000

PREMESSA

La presente relazione sulla gestione costituisce allegato al rendiconto della gestione (art. 11, comma 4, lettera o) del D. Lgs. 118/2011 e ss. mm.), viene redatta ai sensi degli articoli 151, comma 6, e 231 del D.Lgs. 267/2000 e s. m. e sulla base dei contenuti esplicitati dall'art. 11, comma 6, del D. Lgs. 118/2011 e ss.ms. Più in particolare la relazione al rendiconto della gestione è il documento con il quale, l'organo esecutivo, relaziona al Consiglio Comunale sull'attività svolta durante l'esercizio precedente.

Le entrate sono classificate in titoli e tipologie, mentre le spese sono classificate in missioni, programmi e titoli.

Il D. Lgs. 118/2011 e ss.mm., dispone all'art. 11, comma 6: "La relazione sulla gestione allegata al rendiconto è un documento illustrativo della gestione dell'ente, nonché dei fatti di rilievo verificatisi dopo la chiusura dell'esercizio e di ogni eventuale informazione utile ad una migliore comprensione dei dati contabili".

L'art. 231 TUEL inoltre specifica: "la relazione sulla gestione è un documento illustrativo della gestione dell'ente, nonché dei fatti di rilievo verificatisi dopo la chiusura dell'esercizio, contiene ogni eventuale informazione utile ad una migliore comprensione dei dati contabili, ed è predisposto secondo le modalità previste dall'art. 11, comma 6, del decreto legislativo 23 giugno 2011, n. 118, e successive modificazioni.", il quale dispone quale debba essere il contenuto minimo di detta relazione al rendiconto, ovvero:

- a) i criteri di valutazione utilizzati;
- b) le principali voci del conto del bilancio;
- c) le principali variazioni alle previsioni finanziarie intervenute in corso d'anno, comprendendo l'utilizzazione dei fondi di riserva e gli utilizzi delle quote vincolate e accantonate del risultato di amministrazione al 1° gennaio dell'esercizio precedente, distinguendo i vincoli derivanti dalla legge e dai principi contabili, dai trasferimenti, da mutui e altri finanziamenti, vincoli formalmente attribuiti dall'ente;
- d) l'elenco analitico delle quote vincolate e accantonate del risultato di amministrazione al 31 dicembre dell'esercizio precedente, distinguendo i vincoli derivanti dalla legge e dai principi contabili, dai trasferimenti, da mutui e altri finanziamenti, vincoli formalmente attribuiti dall'ente;
- e) le ragioni della persistenza dei residui con anzianità superiore ai cinque anni e di maggiore consistenza, nonché sulla fondatezza degli stessi, compresi i crediti di cui al comma 4, lettera n);
- f) l'elenco delle movimentazioni effettuate nel corso dell'esercizio sui capitoli di entrata e di spesa riguardanti l'anticipazione, evidenziando l'utilizzo medio e l'utilizzo massimo dell'anticipazione nel corso dell'anno, nel caso in cui il conto del bilancio, in deroga al principio generale dell'integrità, espone il saldo al 31 dicembre dell'anticipazione attivata al netto dei relativi rimborsi;
- g) l'elencazione dei diritti reali di godimento e la loro illustrazione;
- h) l'elenco dei propri enti e organismi strumentali, con la precisazione che i relativi rendiconti o bilanci di esercizio sono consultabili nel proprio sito internet;
- i) l'elenco delle partecipazioni dirette possedute con l'indicazione della relativa quota percentuale;
- j) gli esiti della verifica dei crediti e debiti reciproci con i propri enti strumentali e le società controllate e partecipate;
- k) gli oneri e gli impegni sostenuti, derivanti da contratti relativi a strumenti finanziari derivati o da contratti di finanziamento che includono una componente derivata;
- l) l'elenco delle garanzie principali o sussidiarie prestate dall'ente a favore di enti e di altri soggetti ai sensi delle leggi vigenti, con l'indicazione delle eventuali richieste di escussione nei confronti dell'ente e del rischio di applicazione dell'art. 3, comma 17, della legge 24 dicembre 2003, n. 350;
- m) l'elenco descrittivo dei beni appartenenti al patrimonio immobiliare dell'ente alla data di chiusura dell'esercizio cui il conto si riferisce, con l'indicazione delle rispettive destinazioni e degli eventuali proventi da essi prodotti;

- n) gli elementi richiesti dall'articolo 2427 e dagli altri articoli del codice civile, nonché da altre norme di legge e dai documenti sui principi contabili applicabili;
- o) altre informazioni riguardanti i risultati della gestione, richieste dalla legge o necessarie per l'interpretazione del rendiconto.

Il Rendiconto della Gestione è un sistema di documenti tesi a dimostrare i risultati conseguiti durante la gestione, in relazione alle risorse che si sono rese disponibili, ed al corrispondente impiego delle stesse per il raggiungimento degli obiettivi, sia strategici di lungo termine, che operativi di breve e medio termine. I documenti principali che costituiscono il Rendiconto di gestione sono i seguenti:

- Il Conto del Bilancio,
- Lo Stato Patrimoniale,
- Il Conto Economico.

Considerato che la popolazione residente del Comune di Valdaone, ai sensi del comma 2 dell'art. 156 del TUEL, è inferiore ai 5.000 abitanti, con deliberazione del Consiglio comunale n. 21 dd. 08.06.2020 questo ente ha esercitato la facoltà, prevista dal comma 2 dell'art. 232 del TUEL, di non tenere la contabilità economico patrimoniale, dando atto che allegherà, a partire dal rendiconto 2020, una situazione patrimoniale semplificata al 31 dicembre dell'anno di riferimento, secondo lo schema di cui all'allegato n. 10 al decreto legislativo 23 giugno 2011, n. 118 e con le modalità semplificate definite da apposito decreto ministeriale. Tale facoltà è stata confermata con la delibera della Giunta Comunale n. 57 del 11.04.2024 secondo quanto previsto dal decreto ministeriale 12 ottobre 2021, il quale con l'allegato A ha inoltre definito le modalità semplificate di redazione della situazione patrimoniale semplificata da allegare al Rendiconto 2023.

Al Rendiconto sono pertanto allegati i seguenti documenti:

- a) il prospetto dimostrativo del risultato di amministrazione;
- b) il prospetto concernente la composizione, per missioni e programmi, del fondo pluriennale vincolato;
- c) il prospetto concernente la composizione del fondo crediti di dubbia esigibilità;
- d) il prospetto degli accertamenti per titoli, tipologie e categorie;
- e) il prospetto degli impegni per missioni, programmi e macroaggregati;
- f) la tabella dimostrativa degli accertamenti assunti nell'esercizio in corso e negli esercizi precedenti imputati agli esercizi successivi;
- g) la tabella dimostrativa degli impegni assunti nell'esercizio in corso e negli esercizi precedenti imputati agli esercizi successivi;
- h) il prospetto rappresentativo dei costi sostenuti per missioni;
- i) il prospetto delle spese sostenute per l'utilizzo di contributi e trasferimenti da parte di organismi comunitari e internazionali;
- j) il prospetto delle spese sostenute per lo svolgimento delle funzioni delegate dalle regioni;
- k) il prospetto dei dati SIOPE;
- l) l'elenco dei residui attivi e passivi provenienti dagli esercizi anteriori a quello di competenza, distintamente per esercizio di provenienza e per capitolo;
- m) l'elenco dei crediti inesigibili, stralciati dal conto del bilancio, sino al compimento dei termini di prescrizione;
- n) la relazione sulla gestione dell'organo esecutivo;
- o) la situazione patrimoniale semplificata e la sua relazione illustrativa;
- p) la relazione del collegio dei revisori dei conti.

Sono inoltre allegati:

- l'elenco degli indirizzi internet di pubblicazione del rendiconto della gestione, del bilancio consolidato deliberati e relativi al penultimo esercizio antecedente quello cui si riferisce il bilancio di previsione, dei rendiconti e dei bilanci consolidati delle unioni di comuni di cui il comune fa parte e dei soggetti considerati nel gruppo "amministrazione pubblica" di cui al principio applicato del bilancio consolidato allegato al decreto legislativo 23 giugno 2011, n. 118, e successive

modificazioni, relative al penultimo esercizio antecedente quello cui il bilancio si riferisce. Tali documenti contabili sono allegati al rendiconto della gestione qualora non integralmente pubblicati nei siti internet indicate nell'elenco;

- la tabella dei parametri di riscontro della situazione di deficitarietà strutturale;
- il piano degli indicatori e dei risultati di bilanci.

SEZIONE I – ANDAMENTO DELLA GESTIONE

1. IL CONTO DEL BILANCIO

Il conto del bilancio dimostra i risultati finali della gestione rispetto alle autorizzazioni contenute nel primo esercizio considerato nel bilancio di previsione. Per ciascuna tipologia di entrata e per ciascun programma di spesa, il conto del bilancio comprende, distintamente per residui e competenza:

- a) per l'entrata le somme accertate, con distinzione della parte riscossa e di quella ancora da riscuotere;
- b) per la spesa le somme impegnate, con distinzione della parte pagata e di quella ancora da pagare e di quella impegnata con imputazione agli esercizi successivi rappresentata dal fondo pluriennale vincolato.

Prima dell'inserimento nel conto del bilancio dei residui attivi e passivi l'ente locale provvede all'operazione di riaccertamento degli stessi, consistente nella revisione delle ragioni del mantenimento in tutto od in parte dei residui e della corretta imputazione in bilancio, secondo le modalità di cui all'art. 3, comma 4, del decreto legislativo 23 giugno 2011, n. 118, successive modificazioni.

Con deliberazione n. 37 del 07.03.2024 la Giunta Comunale ha approvato il riaccertamento ordinario dei residui attivi e passivi al 31.12.2023 e le conseguenti variazioni di bilancio.

1.1 RIEPILOGO DELLA GESTIONE FINANZIARIA

Per consentire una prima valutazione del grado di raggiungimento dei programmi indicati negli strumenti di programmazione, si pongono a confronto i dati di sintesi del bilancio di previsione iniziale e definitivo con i dati finali del conto del bilancio.

Tit.	Descrizione	Previsione iniziale	Previsione definitiva	% Scost.	Accertamenti	% Realizzazione	Riscossioni	Residuo
		A	B					
				C=B/A	D	E=D/B	F	G=D-F
	Avanzo	16.567,89	1.897.974,51					
	Fondo Pluriennale Vincolato per spese correnti	50.165,00	50.165,00					
	Fondo Pluriennale Vincolato per spese in conto capitale	33.478,22	202.169,30					
1	Titolo I - Entrate tributarie	755.050,00	757.037,00	100,26%	755.850,58	99,84%	736.399,58	19.451,00
2	Titolo II - Trasferimenti correnti	676.065,66	736.030,54	108,87%	683.327,32	92,84%	384.311,02	299.016,30
3	Titolo III - Entrate extratributarie	1.176.962,50	1.166.000,62	99,07%	1.156.153,45	99,16%	885.000,65	271.152,80
4	Titolo IV - Entrate in conto capitale	4.680.388,89	4.530.078,35	96,79%	2.308.037,44	50,95%	276.589,12	2.031.448,32
5	Titolo V - Riduzione Attività finanziaria	-	-	0,00%	-	0,00%	-	-
6	Titolo VI - Accensione mutui	-	-	0,00%	-	0,00%	-	-
7	Titolo VII - Anticipazioni di tesoreria	600.000,00	600.000,00	100,00%	-	0,00%	-	-
9	Titolo IX - Servizi contro terzi	1.030.000,00	1.125.750,00	109,30%	708.375,71	62,92%	699.793,61	8.582,10
	Totale	9.018.678,16	11.065.205,32	122,69%	5.611.744,50	50,72%	2.982.093,98	2.629.650,52

Tit.	Descrizione	Previsione iniziale	Previsione definitiva	% Scost.	Impegni	% Realizzazione	Pagamenti	Residuo
		A	B	C=B/A	D	E=D/B	F	G=D-F
1	Titolo I - Spese correnti	2.658.553,90	2.737.038,90	102,95%	2.291.008,97	83,70%	1.992.502,14	298.506,83
2	Titolo II - Spese in conto capitale	4.713.867,11	6.586.159,27	139,72%	2.144.735,01	32,56%	1.114.485,88	1.030.249,13
3	Titolo III - Incremento di attività finanziarie	0	0	0,00%	0	0,00%	0	0,00
4	Titolo IV - Rimborso dei prestiti	16.257,15	16.257,15	100,00%	16.257,15	100,00%	16.257,15	0,00
5	Titolo V - Chiusura anticipazione ricevute da	600.000,00	600.000,00	100,00%	0,00	0,00%	0,00	0,00
7	Titolo VII - Spese per conto terzi	1.030.000,00	1.125.750,00	109,30%	708.375,71	62,92%	627.602,72	80.772,99
	Totale	9.018.678,16	11.065.205,32	122,69%	5.160.376,84	46,64%	3.750.847,89	1.409.528,95

1.2 LE VARIAZIONI AL BILANCIO

Il Bilancio di previsione 2023-2025 è stato approvato con deliberazione del Consiglio Comunale n. 8 del 23.02.2023.

Il conseguente Piano Esecutivo di Gestione (P.E.G.) per triennio 2023-2025 ai sensi dell'art. 169 del D.LGS. 267/2000 è stato approvato con deliberazione della Giunta Comunale n. 29 del 10.03.2023.

Viene riportato un prospetto con indicati gli estremi dei provvedimenti delle variazioni di bilancio approvate nel 2023.

DESCRIZIONE	NUMERO
Variazioni di bilancio di competenza del Consiglio Comunale	3
Ratifica Variazioni di Bilancio adottate dalla Giunta Comunale da parte del Consiglio Comunale	2
Salvaguardia equilibri di bilancio di Competenza del Consiglio Comunale	1
Variazione di bilancio – urgenti – di competenza della Giunta Comunale	2
Prelievi dal Fondo di Riserva di competenza della Giunta Comunale	8
Variazioni al Piano Esecutivo di Gestione di competenza della Giunta Comunale	12
Variazioni alle dotazioni di cassa di competenza della Giunta Comunale	7
Variazioni compensative tra macroaggregati dello stesso programma all'interno della stessa missione di competenza della Giunta Comunale	2
Riaccertamento ordinario dei Residui al 31.12.2022 di competenza della Giunta Comunale	1
Variazioni compensative fra capitoli di spesa all'interno del medesimo macroaggregato di competenza del Responsabile del Servizio Finanziario	27
Variazioni per l'adeguamento delle previsioni riguardanti le operazioni per conto terzi di competenza del Responsabile del Servizio Finanziario	4
Variazione di esigibilità riguardante alcuni impegni di spesa di competenza del Responsabile del Servizio Finanziario	0

1.3 IL RISULTATO CONTABILE DI AMMINISTRAZIONE

Dal conto del bilancio 2023 emerge un avanzo di amministrazione pari ad Euro 1.814.440,34.

		GESTIONE		
		RESIDUI	COMPETENZA	TOTALE
Fondo cassa al 1° gennaio				2.456.554,19
RISCOSSIONI	(+)	846.278,80	2.982.093,98	3.828.372,78
PAGAMENTI	(-)	1.286.127,26	3.750.847,89	5.036.975,15
SALDO DI CASSA AL 31 DICEMBRE	(=)			1.247.951,82
PAGAMENTI per azioni esecutive non regolarizzate al 31 dicembre	(-)			0,00
FONDO DI CASSA AL 31 DICEMBRE	(=)			1.247.951,82
RESIDUI ATTIVI	(+)	1.683.144,70	2.629.650,52	4.312.795,22
<i>di cui residui attivi incassati alla data del 31/12 in conti postali e bancari in attesa del riversamento nel conto di tesoreria principale</i>				0,00
<i>di cui derivanti da accertamenti di tributi effettuati sulla base della stima del dipartimento delle finanze</i>				0,00
RESIDUI PASSIVI	(-)	331.829,17	1.409.528,95	1.741.358,12
FONDO PLURIENNALE VINCOLATO PER SPESE CORRENTI ⁽¹⁾	(-)			55.710,00
FONDO PLURIENNALE VINCOLATO PER SPESE IN CONTO CAPITALE ⁽¹⁾	(-)			1.949.238,58
FONDO PLURIENNALE VINCOLATO PER INCREMENTO DI ATTIVITA' FINANZIARIE ⁽¹⁾	(-)			0,00
RISULTATO DI AMMINISTRAZIONE AL 31 DICEMBRE 2023 ⁽²⁾	(=)			1.814.440,34

Si rappresenta il risultato di amministrazione in base alla nuova composizione, come richiesto dall'art. 187 comma 1 del D.Lgs. 10 agosto 2000, n. 267, che distingue il risultato di amministrazione in fondi liberi, fondi vincolati, fondi destinati agli investimenti e fondi accantonati:

Composizione del risultato di amministrazione al 31 dicembre 2023	
Parte accantonata ⁽³⁾	
Fondo crediti di dubbia esigibilità ⁽⁴⁾	173.911,95
Fondo anticipazioni liquidità	0,00
Fondo perdite società partecipate	0,00
Fondo contenzioso	0,00
Altri accantonamenti (T.F.R.)	92.984,33
B) Totale parte accantonata	266.896,28
Parte vincolata	
Vincoli derivanti da leggi e dai principi contabili	40.152,54
Vincoli derivanti da trasferimenti	52.547,97
Vincoli derivanti dalla contrazione di mutui	0,00
Vincoli formalmente attribuiti dall'ente	29.651,37
Altri vincoli	0,00
C) Totale parte vincolata	122.351,88
Parte destinata agli investimenti	184.841,76
D) Totale parte destinata agli investimenti	184.841,76
E) Totale parte disponibile (E = A - B - C- D)	1.240.350,42
F) di cui Disavanzo da debito autorizzato e non contratto ⁽⁶⁾	

Di seguito si analizza il risultato di amministrazione suddividendolo tra la quota derivante dalla gestione dei residui e la quota derivante dalla gestione di competenza.

Gestione di competenza

Totale accertamenti di competenza al netto fpv e avanzo	+	5.611.744,50
Totale FPV di entrata	+	252.334,30
Totale avanzo di amministrazione applicato	+	1.897.974,51
Totale impegni di competenza al netto fpv	-	5.160.376,84
Totale FPV di spesa	-	2.004.948,58
SALDO GESTIONE COMPETENZA		596.727,89

Gestione dei residui

Maggiori residui attivi riaccertati	+	22.993,32
Minori residui attivi riaccertati	-	84.019,23
Minori residui passivi riaccertati	+	114.575,80
SALDO GESTIONE RESIDUI		53.549,89

Riepilogo

SALDO GESTIONE COMPETENZA	+	596.727,89
SALDO GESTIONE RESIDUI	+	53.549,89
AVANZO ESERCIZI PRECEDENTI NON UTILIZZATO	+	1.164.162,56
AVANZO (DISAVANZO) DI AMMINISTRAZIONE AL 31.12.2023		1.814.440,34

In particolare, il risultato derivante dalla gestione di competenza, pari ad € 596.727,89
 è suddiviso secondo la sua provenienza, dalla parte corrente, o dalla parte in conto capitale, del bilancio.

Gestione di competenza – Parte Corrente

Totale accertamenti di competenza (titoli 1, 2, 3) al netto fpv e avanzo	+	2.595.331,35
Totale FPV di entrata (parte corrente)	+	50.165,00
Totale avanzo di amministrazione applicato alla parte corrente	+	53.562,89
Totale impegni di competenza (titolo 1) al netto fpv	-	2.291.008,97
Totale FPV di spesa (parte corrente)	-	55.710,00
Totale spese per rimborso di prestiti	-	16.257,15
SALDO GESTIONE COMPETENZA – PARTE CORRENTE		336.083,12

Gestione di competenza – Parte Capitale

Totale accertamenti di competenza (titolo 4) al netto fpv e avanzo	+	2.308.037,44
Totale FPV di entrata (parte capitale)	+	202.169,30
Totale avanzo di amministrazione applicato alla parte capitale	+	1.844.411,62
Totale impegni di competenza (titolo 2) al netto fpv	-	2.144.735,01
Totale FPV di spesa (parte capitale)	-	1.949.238,58
SALDO GESTIONE COMPETENZA – PARTE CAPITALE		260.644,77

Riepilogo

SALDO GESTIONE COMPETENZA – PARTE CORRENTE	+	336.083,12
SALDO GESTIONE COMPETENZA – PARTE CAPITALE	+	260.644,77
SALDO GESTIONE COMPETENZA		596.727,89

A) FONDI VINCOLATI (PROSPETTO A/2)

Costituiscono quota vincolata del risultato di amministrazione le entrate accertate e le corrispondenti economie di bilancio qualora la legge o i principi contabili individuino un particolare vincolo di destinazione, oppure se derivanti da mutui o finanziamento contratti per il finanziamento di determinati investimenti, o se derivanti da trasferimenti a specifica destinazione. Confluiscono nel risultato di amministrazione le entrate straordinarie, non aventi natura ricorrente, accertate e riscosse cui l'amministrazione ha attribuito una specifica destinazione.

Con riferimento all'anno 2022, in considerazione dell'emergenza sanitaria e dell'aumento dei costi energetici riscontrati, l'avanzo di amministrazione nella sua quota vincolata ha tenuto conto:

- delle risorse assegnate dalla Stato come ristori di entrata/spesa e delle assegnazioni ricevute ex art. 106 DL 34/2020 (Fondo per l'esercizio delle funzioni fondamentali) e ex art. 112-bis DL 24/2020 (Fondo comuni particolarmente danneggiati dall'emergenza sanitaria) confluite nell'avanzo vincolato al 30.12.2021 e applicato al bilancio 2022,
- delle risorse assegnate dalla Stato come ristori di spesa a titolo di "Contributo per il contenimento dei costi di energia elettrica e gas naturale" e del loro impiego nell'esercizio 2022 a sostegno dei maggiori oneri sostenuti dall'ente per i costi di energia elettrica e gas rispetto a quelli sostenuti nel 2019.

L'utilizzo di tali fondi statali assegnati a Comune, è stato illustrato nel prospetto dell'avanzo vincolato 2022, vincolando nello stesso la quota non utilizzata.

Per la determinazione delle quote vincolate del risultato di amministrazione al 31 dicembre 2023, si è tenuto conto:

- del decreto del Ministero dell'interno di concerto con il Ministro dell'economia e delle finanze, dell'8 febbraio 2024, recante *"Criteri e modalità per la verifica a consuntivo della perdita di gettito e dell'andamento delle spese connesse all'emergenza epidemiologica COVID-19 e le conseguenti regolazioni finanziarie, nonché le modalità per l'acquisizione all'entrata del bilancio dello Stato delle risorse ricevute in eccesso"*, previsto dall'art. 106 comma 1 quarto periodo, del D.L. 19 maggio 2020 n. 34, convertito con modificazioni dalla L. 17 luglio 2020 n. 77, registrato alla Corte dei Conti il 6 marzo 2024 al n. 713,
- della nota del Servizio Finanza Locale della P.A.T. di data 21 marzo 2024, con la quale, nelle more del perfezionamento del provvedimento della Giunta Provinciale che approva i criteri e le modalità delle regolazioni finanziarie fra Comuni e Comunità e Provincia autonoma di Trento relative al fondo di cui all'art. 106 del D.L. n. 34 del 2020 e successivi rifinanziamenti e ai ristori specifici di spesa non utilizzati al 31 dicembre 2022, sono stati resi disponibili ai Comuni trentini i dati relativi alle risultanze del conguaglio finale per ciascun ente locale trentino, completi dei criteri di determinazione degli importi finali.

Nella seguente tabella si riporta l'elenco analitico delle risorse vincolate nel risultato di amministrazione:

ELENCO ANALITICO DELLE RISORSE VINCOLATE NEL RISULTATO DI AMMINISTRAZIONE (*)

Capitolo di entrata	Descrizione	Capitolo di spesa correlato	Descrizione	Risorse vincolate nel risultato di amministrazione al 1/1/2023	Risorse vincolate applicate al bilancio dell'esercizio 2023	Entrate vincolate accertate nell'esercizio 2023	Impegni esercizio 2023 finanziati da entrate vincolate accertate nell'esercizio o da quote vincolate del risultato di amministrazione	Fondo plur. vinc. al 31/12/2023 finanziato da entrate vincolate accertate nell'esercizio o da quote vincolate del risultato di amministrazione	Cancellazione di residui attivi vincolati o eliminazione del vincolo su quote del risultato di amministrazione (+) e cancellazione di residui passivi finanziati da risorse vincolate (-) (gestione dei residui)	Cancellazione nell'esercizio 2023 di impegni finanziati dal fondo pluriennale vincolato dopo l'approvazione del rendiconto dell'esercizio 2022 non reimpegnati nell'esercizio 2023	Risorse vincolate nel bilancio al 31/12/2023	Risorse vincolate nel risultato di amministrazione al 31/12/2023
				(a)	(b)	(c)	(d)	(e)	(f)	(g)	(h) = (b) + (c) - (d) - (e) + (g)	(i) = (a) + (c) - (d) - (e) - (f) + (g)
Vincoli derivanti da leggi e dai principi contabili												
401	Fondo perequativo			7.592,71								7.592,71
401	Fondo perequativo			10.379,43					10.379,43			
409	trasferimento compensativo minori entrate per esonero COSAP - art. 181 D.L. 34 dd. 19.05.2020			1.313,63					1.313,63			
2185	Proventi sanzioni urbanistiche			9.342,42		1.125,00					1.125,00	10.467,42
2189	Contributo per il rilascio di concessioni di edificare			11.069,62		11.022,79					11.022,79	22.092,41
Totale Vincoli derivanti da leggi e dai principi contabili (I/1)				39.697,81		12.147,79			11.693,06		12.147,79	40.152,54
Vincoli derivanti da trasferimenti												
300	CONTRIBUTO PER IL CONTENIMENTO DEI COSTI DI ENERGIA ELETTRICA E GAS NATURALE			36.333,00					36.333,00			
302	CONTRIBUTO CENTRI ESTIVI 2022	5600	COMPARTECIPAZIONE SPESA PROGETTO ANIMAZIONE ESTIVA PER BAMBINI E RAGAZZI			1.016,88	1.016,88					
408	Contributo per spese sanificazione/disinfezione di uffici, ambienti e mezzi comunali			34,44								34,44

2203	PNRR - MISSIONE 1 COMPONENTE 1 INVESTIMENTO 1.4 SERVIZI E CITTADINANZA DIGITALE MISURA 1.4.1 "ESPERIENZA DEL CITTADINO NEI SERVIZI PUBBLICI"	7506	PNRR - MISSIONE 1 COMPONENTE 1 INVESTIMENTO 1.4 SERVIZI E CITTADINANZA DIGITALE MISURA 1.4.1 "ESPERIENZA DEL CITTADINO NEI SERVIZI PUBBLICI" - CUP E61F22001590006			79.922,00	27.408,47				52.513,53	52.513,53
Totale Vincoli derivanti da trasferimenti (I/2)				36.367,44		80.938,88	28.425,35		36.333,00		52.513,53	52.547,97
Vincoli derivanti dalla contrazione di mutui												
Totale Vincoli derivanti dalla contrazione di mutui (I/3)												
Vincoli formalmente attribuiti dall'ente												
		125	FOREG OBIETTIVI SPECIFICI	39.904,26	10.252,89		5.567,89	4.685,00				29.651,37
Totale Vincoli formalmente attribuiti dall'ente (I/4)				39.904,26	10.252,89		5.567,89	4.685,00				29.651,37
Altri vincoli												
Totale Altri vincoli (I/5)												
Totale risorse vincolate (I = I/1 + I/2 + I/3 + I/4 + I/5)				115.969,51	10.252,89	93.086,67	33.993,24	4.685,00	48.026,06		64.661,32	122.351,88

Totale quote accantonate riguardanti le risorse vincolate da legge (m/1)		
Totale quote accantonate riguardanti le risorse vincolate da trasferimenti (m/2)		
Totale quote accantonate riguardanti le risorse vincolate da finanziamenti (m/3)		
Totale quote accantonate riguardanti le risorse vincolate dall'ente (m/4)		
Totale quote accantonate riguardanti le risorse vincolate da altro (m/5)		
Totale quote accantonate riguardanti le risorse vincolate (m = m/1 + m/2 + m/3 + m/4 + m/5)		
Totale quote vincolate da legge al netto di quelle che sono state oggetto di accantonamenti (n/1 = I/1 - m/1)	12.147,79	40.152,54
Totale quote vincolate da trasferimenti al netto di quelle che sono state oggetto di accantonamenti (n/2 = I/2 - m/2)	52.513,53	52.547,97
Totale quote vincolate da finanziamenti al netto di quelle che sono state oggetto di accantonamenti (n/3 = I/3 - m/3)		
Totale quote vincolate dall'Ente al netto di quelle che sono state oggetto di accantonamenti (n/4 = I/4 - m/4)		29.651,37

Totale quote vincolate dall'Ente al netto di quelle che sono state oggetto di accantonamenti ($n/5 = l/5 - m/5$)		
Totale quote vincolate dall'Ente al netto di quelle che sono state oggetto di accantonamenti ($n = l - m$)	64.661,32	122.351,88

La parte vincolata dell'avanzo di amministrazione determinata in sede di rendiconto 2023 è così costituita:

a) Euro 40.152,54 per vincoli derivanti da leggi e dai principi contabili di cui:

- Euro 7.592,71 sono le risorse assegnate nel 2021 a valere sul Fondo Funzioni ex art. 106 del D.L. 34/2020 – quota TARI, in quanto non utilizzata, che sarà oggetto di restituzione secondo le modalità di regolazione contabile che saranno stabilite con apposita deliberazione della Giunta Provinciale;
- Euro 10.467,42 sono le entrate derivanti da sanzioni per violazioni urbanistiche accertate nel 2023 e non impiegate a finanziamento di impegni di spesa, le quali si aggiungono alla quota di avanzo vincolato al 31.12.2022 non applicata al bilancio 2023. Il vincolo viene posto in quanto trattasi di entrate a destinazione vincolata da principi contabili;
- Euro 22.092,41 sono le entrate derivanti da oneri di urbanizzazione accertati nel 2023 e non impiegati a finanziamento di impegni di spesa, le quali si aggiungono alla quota di avanzo vincolato al 31.12.2022 non applicata al bilancio 2023. Il vincolo viene posto in quanto trattasi di entrate a destinazione vincolata da principi contabili;
- le risorse assegnate a valere sul Fondo Funzioni ex art. 106 del D.L. 34/2020 (2020 e 2021) vincolate nell'avanzo 2022, pari ad Euro 10.379,43, sono state fatte confluire nella quota libera dell'avanzo di amministrazione a seguito delle risultanze del conguaglio finale relativo al fondo di cui all'art. 106 del D.L. n. 34 del 2020 e successivi rifinanziamenti e ai ristori specifici di spesa non utilizzati al 31 dicembre 2022;
- le risorse derivanti da trasferimento compensativo minori entrate per esonero COSAP - art. 181 D.L. 34 dd. 19.05.2020, vincolate nell'avanzo 2022, pari ad Euro 1.313,63, sono state fatte confluire nella quota libera dell'avanzo di amministrazione a seguito delle risultanze del conguaglio finale relativo al fondo di cui all'art. 106 del D.L. n. 34 del 2020 e successivi rifinanziamenti e ai ristori specifici di spesa non utilizzati al 31 dicembre 2022;

b) Euro 52.547,97 per vincoli derivanti da trasferimenti di cui:

- Euro 34,44 sono le risorse sono assegnate nel 2020 come Contributo per sanificazione/disinfezione di uffici, ambienti e mezzi comunali, non impiegate, che sarà oggetto di restituzione secondo le modalità di regolazione contabile che saranno stabilite con apposita deliberazione della Giunta Provinciale;
- Euro 52.513,53 sono le risorse assegnate nel 2023 al Comune di Valdaone, dal Dipartimento per la Trasformazione digitale della Presidenza del Consiglio dei Ministri con decreto di approvazione n. 32-2/2022 – PNRR, sulla “Misura 1.4.1 Esperienza del Cittadino nei servizi pubblici – Comuni (Aprile 2022)” – M1C1 PNRR Investimento 1.4 “Servizi e cittadinanza digitale”, al netto della spesa sostenuta per il miglioramento del sito web comunale e pubblicazione dei servizi digitali per il cittadino;
- le assegnazioni statali ricevute a titolo di “Contributo per il contenimento dei costi di energia elettrica e gas naturale” i quali sono stati impiegati nel bilancio 2022 a finanziamento dei maggiori oneri sostenuti dall'ente per i costi di energia elettrica e gas rispetto a quelli sostenuti nel 2019, vincolate nell'avanzo 2022 pari ad Euro 36.333,00 sono state fatte confluire nella quota libera dell'avanzo di amministrazione a seguito delle risultanze del conguaglio finale relativo al fondo di cui all'art. 106 del D.L. n. 34 del 2020 e successivi rifinanziamenti e ai ristori specifici di spesa non utilizzati al 31 dicembre 2022.

Si dà atto che:

- l'art. 42 del Decreto-Legge n. 48 del 04.05.2023 con oggetto "Misure urgenti per l'inclusione sociale e l'accesso al mondo del lavoro", ha istituito un Fondo per le attività socio-educative a favore di minori, destinato al finanziamento di iniziative dei Comuni, da attuare anche in collaborazione con enti pubblici e privati, finalizzate al potenziamento dei centri estivi, dei servizi socioeducativi territoriali e dei centri con funzione educativa e ricreativa che svolgono attività a favore di minori. Con decreto 4 maggio 2023, registrato presso la Corte dei Conti in 24 luglio 2023 è stato approvato l'elenco dei comuni beneficiari, inclusi i comuni trentini. Le somme dovevano essere impegnate e liquidate rispettivamente entro il 31 dicembre 2023 e il 31 maggio 2024. In attuazione del decreto di cui sopra è stato assegnato al Comune di Valdaone un contributo di importo pari ad euro 1.016,88 da utilizzare per realizzare interventi che rientrino nelle fattispecie previste dall'articolo 39, comma 1, del decreto - legge n. 73 del 2022. Con delibera n. 50 di data 21.04.2023 la Giunta comunale ha aderito all'iniziativa denominata "Estate a tutto ... GAS Valle del Chiese 2023" realizzata dalla cooperativa sociale Incontra, rivolta ai giovani residenti sul territorio del Comune di Valdaone, applicando ad essi le tariffe agevolate previste nello stesso progetto di animazione il quale prevedeva una spesa a carico del Comune di Valdaone pari ad € 7.633,50. Con nota prot. 8565 del 12.12.2023 la società Incontra ha presentato la Rendicontazione dell'iniziativa "Estate a tutto ... GAS Valle del Chiese 2023" hanno partecipato 24 bambini e ragazzi residenti sul territorio del Comune di Valdaone per un costo a consuntivo pari ad euro 4.338,88, per la quale ha emesso la fattura n. 311PA di data 13.12.2023. Tale fattura è stata liquidata e pagata in data 27.12.2023.
- c) Euro 29.651,37 per Vincoli formalmente attribuite dall'ente, destinate a finanziare la quota del FOREG, spettante al personale, relativa agli obiettivi specifici. Tale quota è data dall'importo dell'avanzo vincolato nel 2022 pari ad € 39.904,26 al netto dell'importo applicato al bilancio 2023 di € 5.567,89 per finanziare la spesa prevista al capitolo 125 "FOREG obiettivi specifici" in conto competenza 2023 e di € 4.685,00 per finanziare la spesa relativa al FOREG 2023 esigibile nel 2024.

B) FONDI ACCANTONATI

Nella seguente tabella si riporta l'elenco analitico delle risorse accantonate nel risultato di amministrazione:

ELENCO ANALITICO DELLE RISORSE ACCANTONATE NEL RISULTATO DI AMMINISTRAZIONE (*)

Capitolo di spesa	Descrizione	Risorse accantonate al 1/1/2023	Risorse accantonate applicate al bilancio dell'esercizio 2023 (con segno -) ⁽¹⁾	Risorse accantonate stanziata nella spesa del bilancio dell'esercizio 2023	Variazione accantonamenti che si prevede di effettuare in sede di rendiconto (con segno +/-) ⁽²⁾	Risorse accantonate nel risultato di amministrazione al 31/12/2023
		(a)	(b)	(c)	(d)	(e) = (a) + (b) + (c) + (d)
Fondo anticipazione liquidità						
	Totale Fondo anticipazione liquidità					
Fondo perdite società partecipate						
	Totale Fondo perdite società partecipate					
Fondo contenzioso						
	Totale Fondo contenzioso					
Fondo crediti di dubbia esigibilità						
	Fondo crediti di dubbia esigibilità c/corrente	190.703,85		67.345,19	-84.137,09	173.911,95
	Totale Fondo crediti di dubbia esigibilità	190.703,85		67.345,19	-84.137,09	173.911,95
Accantonamento residui perenti						
	Totale Accantonamento residui perenti					
Altri accantonamenti						

102	Quota fondo T.F.R. a carico dell'ente per personale cessato	90.042,59	-679,50		3.621,24	92.984,33
Totale Altri accantonamenti		90.042,59	-679,50		3.621,24	92.984,33
Fondo di garanzia debiti commerciali						
Totale Fondo di garanzia debiti commerciali						
Totale		280.746,44	-679,50	67.345,19	-80.515,85	266.896,28

La parte accantonata dell'avanzo di amministrazione è così costituita:

- a) Euro 173.911,95 per Fondo Crediti di Dubbia Esigibilità. Tale fondo deve intendersi come un fondo rischi, diretto ad evitare che le entrate di dubbia esigibilità, previste ed accertate nel corso dell'esercizio, possano finanziare spese esigibili nel corso del medesimo esercizio. In sede di predisposizione del bilancio di previsione il FCDE costituisce una voce di spesa accantonata sulla quale non vengono assunti impegni e che al termine dell'esercizio confluisce nell'avanzo di amministrazione. In sede di rendiconto è necessario verificare la congruità di tale fondo facendo riferimento all'importo complessivo dei residui attivi sia della competenza dell'esercizio cui si riferisce il rendiconto sia degli esercizi precedenti. Nella composizione del FCDE il Comune di Valdaone si è attenuto al principio contabile 3.3 dell'allegato 4/2 al D.Lgs. 118/2011 applicando, a tutte le entrate di dubbia e difficile esazione, il principio della media semplice, come risulta dal seguente dettaglio:

Fondo crediti di dubbia esigibilità - rendiconto 2023						
Classificazione	Capitolo	Descrizione	Totale accertamenti residui (a)	Accantonamento minimo	Importo accantonato (b)	% (b/a)
1		Entrate correnti di natura tributaria, contributiva e perequativa				
1.01		Tributi				
1.01.01.06	23	IMIS ANNI PRECEDENTI	68.388,59	20.612,32	20.612,32	30,14
Modalità di calcolo: Media semplice sui totali						
		Totale Tipologia 1.01	68.388,59	20.612,32	20.612,32	
		Totale Titolo 1	68.388,59	20.612,32	20.612,32	
3		Entrate extratributarie				
3.01		Vendita di beni e servizi e proventi derivanti dalla gestione dei beni				
3.01.02.01	910	INCASSI SERVIZIO ACQUEDOTTO	106.262,78	53.662,70	53.662,70	50,50

		Modalità di calcolo: Media semplice sui totali				
3.01.02.01	930	INCASSI SERVIZIO FOGNATURA	23.704,26	11.141,00	11.141,00	47,00
		Modalità di calcolo: Media semplice sui totali				
3.01.03.02	1130	Fitti attivi di fondi rustici	15.666,70	3.675,41	3.675,41	23,46
		Modalità di calcolo: Media semplice sui totali				
3.01.03.02	1140	Fitti attivi di fabbricati	82.263,75	67.406,92	67.406,92	81,94
		Modalità di calcolo: Media semplice sui totali				
		Totale Tipologia 3.01	227.897,49	135.886,03	135.886,03	
3.05		Rimborsi e altre entrate correnti				
3.05.02.03	1714	Recupero spesa riscaldamento edifici comunali	29.305,95	17.413,60	17.413,60	59,42
		Modalità di calcolo: Media semplice sui totali				
		Totale Tipologia 3.05	29.305,95	17.413,60	17.413,60	
		Totale Titolo 3	257.203,44	153.299,63	153.299,63	
		Totale	325.592,03	173.911,95	173.911,95	

- b) Euro 92.984,33 “Altri accantonamenti” per Fondo TFR: si ritiene opportuno accantonare una quota dell’avanzo da destinare alla quota parte del Fondo T.F.R. spettante al personale dipendente al momento della cessazione dal servizio, a carico dell’ente.

Si precisa che:

- non è stato fatto un accantonamento al Fondo perdite società partecipate in quanto non ricorre il presupposto previsto dall’art. 21 comma 1 del D.Lgs. 19.08.2016 n. 175 – Testo Unico in materia di società a partecipazione pubblica, in base al quale *“Nel caso in cui società partecipate dalle pubbliche amministrazioni locali comprese nell’elenco di cui all’art. 1, comma 3, della L. 31.12.2009, n. 196, presentino un risultato d’esercizio negativo, le pubbliche amministrazioni locali partecipanti, che adottano la contabilità finanziaria, accantonano nell’anno successive in apposite fondo vincolato un importo pari al risultato negativo non immediatamente ripianato, in misura proporzionale alla di partecipazione.”*;
- Il principio contabile applicato Allegato 4/2 del D.Lgs. n. 118/2011, al punto 5.2 lett. h), prevede la costituzione di un apposito “Fondo rischi” nel caso in cui l’ente, a seguito di contenzioso, abbia significative probabilità di soccombere o in caso di sentenza non definitiva e non esecutiva sia condannato al pagamento di spese in attesa di esiti del giudizio. Trattasi di obbligazione passiva condizionata al verificarsi di un evento. L’accantonamento riguarda solo il rischio di maggiori spese legate al contenzioso. Non sono stati previsti accantonamenti a fondi rischi per spese potenziali in quanto l’amministrazione comunale non ha attualmente contenziosi in atto per i quali ci siano significative probabilità di soccombere;
- Con riferimento al Fondo Garanzia Debiti Commerciali, non c’è accantonamento nel rendiconto 2023 perché il Fondo non è stato iscritto nel bilancio di previsione 2023-2025, in quanto non sussistevano le condizioni previste dalla legge per l’obbligo di stanziamento.

FONDI DESTINATI AGLI INVESTIMENTI

La quota del risultato di amministrazione destinata agli investimenti è costituita dalle entrate in conto capitale senza vincoli di specifica destinazione non spese, e sono utilizzabili con provvedimento di variazione di bilancio solo a seguito di approvazione del rendiconto. La tabella riporta l'utilizzo dell'avanzo di amministrazione destinato ad investimenti da rendiconto 2022 applicato al bilancio 2023, il quale per la quota non utilizzata conferisce nuovamente nell'avanzo destinato.

Nella seguente tabella si riporta l'elenco analitico delle risorse destinate agli investimenti nel risultato di amministrazione:

ELENCO ANALITICO DELLE RISORSE DESTINATE AGLI INVESTIMENTI NEL RISULTATO DI AMMINISTRAZIONE (*)

Capitolo di entrata	Descrizione	Capitolo di spesa	Descrizione	Risorse destinate agli investimenti al 1/1/2023	Entrate destinate agli investimenti accertate nell'esercizio 2023	Impegni esercizio 2023 finanziati da entrate destinate accertate nell'esercizio o da quote destinate del risultato di amministrazione	Fondo plur. vinc. al 31/12/2023 finanziato da entrate destinate accertate nell'esercizio o da quote destinate del risultato di amministrazione	Cancellazione di residui attivi costituiti da risorse destinate agli investimenti o eliminazione della destinazione su quote del risultato di amministrazione (+) e cancellazione di residui passivi finanziati da risorse destinate agli investimenti (-) (gestione dei residui)	Risorse destinate agli investimenti al 31/12/2023
				(a)	(b)	(c)	(d)	(e)	(f) = (a) + (b) - (c) - (d) - (e)
2101	ALIENAZIONE TERRENI				160.573,91				160.573,91
2	AVANZO DI AMMINISTRAZIONE (Finanziamento Investimenti)	9014	Incarico piano economico forestale		11.540,70	11.540,70			
2	AVANZO DI AMMINISTRAZIONE (Finanziamento Investimenti)	8845	RIPRISTINO ZONA UMIDA IN LOCALITA' NUDOLE		2.162,86	2.162,86			
2	AVANZO DI AMMINISTRAZIONE (Finanziamento Investimenti)	9008	INTERVENTI IN SOMMA URGENZA		27.000,00	21.188,88	5.811,12		
2	AVANZO DI AMMINISTRAZIONE (Finanziamento Investimenti)	9377	Quota parte della spesa di realizzazione dell'impianto di teleriscaldamento da versare alla Esco BIM del Chiese		178.708,06	178.708,06			
2174	CONTRIBUTO REGIONALE PER FUSIONE	7808.1	Manutenzione straordinaria di immobili		52.915,48	7.165,11	21.482,52		24.267,85
Totale					432.901,01	220.765,61	27.293,64		184.841,76

Totale quote accantonate nel risultato di amministrazione riguardanti le risorse destinate agli investimenti (g)	
Totale risorse destinate nel risultato di amministrazione al netto di quelle che sono state oggetto di accantonamenti (h = Totale f - g)	184.841,76

Sono confluite nella quota dell'avanzo di amministrazione destinata agli investimenti, le entrate derivanti dalle alienazioni delle quote di proprietà del Comune di Valdaone dell'ex Casa Sanitaria e dell'ex pesa site in Pieve di Bono-Prezzo. Si da atto che per i proventi derivanti dall'alienazione di beni facenti parte del patrimonio disponibile degli enti locali, il comma 11 dell'art. 56-bis del D.L.69/2013 ha introdotto uno specifico vincolo di destinazione: il 10 per cento delle risorse nette derivanti dall'alienazione del patrimonio immobiliare disponibile degli enti territoriali è destinato prioritariamente all'estinzione anticipata dei mutui dell'ente. Tuttavia, in assenza di mutui da estinguere anticipatamente, a fronte di proventi derivanti da alienazioni di patrimonio immobiliare disponibile non vi è alcun motivo per apporre il vincolo all'entrata in conto capitale ed è possibile destinare la quota del 10 per cento a spese di investimento (Corte dei Conti Puglia pronuncia della Sezione Regionale di controllo n. 143/2023/PAR). Infatti è lo stesso comma 56-bis del D.L.69/2013 che rinvia al comma 443 della legge n. 228/2012, il quale stabilisce che *"In applicazione del secondo periodo del comma 6 dell'articolo 162 del decreto legislativo 18 agosto. 2000, n. 267, i proventi da alienazioni di beni patrimoniali disponibili possono essere destinati esclusivamente alla copertura di spese di investimento ovvero, in assenza di queste o per la parte eccedente, per la riduzione del debito."*

Con riferimento all'entrata relativa al Contributo regionale per fusione, l'accertamento di entrata 2023 ammonta ad € 52.915,48 ed è stato impiegato per € 28.647,63 a finanziamento del capitolo 7808.1 "Manutenzione straordinaria di immobili" di cui € 21.482,52 confluiti in FPV, mentre i restanti € 24.267,85 sono confluiti nella quota dell'avanzo di amministrazione destinata agli investimenti.

D) FONDI LIBERI

La quota libera del risultato di amministrazione può essere utilizzata con il bilancio di previsione o con provvedimento di variazione di bilancio, solo a seguito dell'approvazione del rendiconto, per le finalità di seguito indicate in ordine di priorità:

- Per la copertura di debiti fuori bilancio;
- Per i provvedimenti necessari alla salvaguardia degli equilibri di bilancio (art. 193 del TUEL) ove non possa provvedersi con mezzi ordinari;
- Per il finanziamento di spese di investimento;
- Per il finanziamento di spese correnti a carattere non permanente;
- Per l'estinzione anticipata di prestiti.

La parte libera dell'avanzo di amministrazione determinata in sede di rendiconto 2023 ammonta a Euro 1.240.350,42 ed è pari alla differenza tra l'importo complessivo dell'avanzo di amministrazione ed i fondi vincolati, accantonati e destinati agli investimenti sopra determinati.

Come risulta dall'attestazione resa dal Responsabile del servizio Finanziario, alla data del 31/12/2023 non esistono di debiti fuori bilancio da ripianare.

E) UTILIZZO AVANZO DI AMMINISTRAZIONE NELL'ESERCIZIO 2023

La composizione dell'avanzo di amministrazione al 31.12.2022, pari ad € 3.062.137,07, e il suo impiego nel bilancio 2023 è il seguente:

	Importo da rendiconto 2022	Avanzo applicato al bilancio 2023-2025	Importo disponibile
Avanzo accantonato	280.746,44	11.000,00	269.746,44
Avanzo vincolato	115.969,51	10.252,89	105.716,62
Avanzo destinato agli investimenti	219.411,62	219.411,62	0
Avanzo disponibile (quota libera)	2.446.009,50	1.657.310,00	788.699,50
	3.062.137,07	1.897.974,51	1.164.162,56

1.4 GLI EQUILIBRI DI BILANCIO

I principali equilibri di bilancio relativi all'esercizio 2023 sono l'equilibrio di parte corrente e l'equilibrio di parte capitale.

L'equilibrio di parte corrente è un indicatore importante delle condizioni di salute dell'ente, in quanto segnala la capacità di sostenere le spese necessarie per la gestione corrente (personale, gestione ordinaria dei servizi, rimborso delle quote di mutuo, utenze, ecc), ricorrendo esclusivamente alle entrate correnti (tributi, trasferimenti correnti, tariffe da servizi pubblici e proventi dei beni).

L'equilibrio complessivo di parte corrente evidenzia un risultato positivo di importo pari ad Euro 296.740,25.

EQUILIBRIO ECONOMICO - FINANZIARIO		COMPETENZA (ACCERTAMENTI E IMPEGNI IMPUTATI ALL'ESERCIZIO)
A) Fondo pluriennale vincolato per spese correnti iscritto in entrata	(+)	50.165,00
AA) Recupero disavanzo di amministrazione esercizio precedente	(-)	0,00
Q1) Fondo pluriennale vincolato per spese titolo 2.04 Altri trasferimenti in conto capitale iscritto in entrata	(+)	0,00
B) Entrate Titoli 1.00 - 2.00 - 3.00	(+)	2.595.331,35
di cui per estinzione anticipata di prestiti		0,00
C) Entrate Titolo 4.02.06 - Contributi agli investimenti direttamente destinati al rimborso dei prestiti da amministrazioni pubbliche	(+)	0,00
D) Spese Titolo 1.00 - Spese correnti	(-)	2.291.008,97
- di cui spese correnti non ricorrenti finanziate con utilizzo del risultato di amministrazione	(-)	0,00

D1) Fondo pluriennale vincolato di parte corrente (di spesa)	(-)	55.710,00
E) Spese Titolo 2.04 - Altri trasferimenti in conto capitale	(-)	0,00
E1) Fondo pluriennale vincolato di spesa - titolo 2.04 Altri trasferimenti in conto capitale	(-)	0,00
F1) Spese Titolo 4.00 - Quote di capitale amm.to dei mutui e prestiti obbligazionari	(-)	16.257,15
di cui per estinzione anticipata di prestiti		0,00
F2) Fondo anticipazioni di liquidità	(-)	0,00
G) Somma finale (G=A-AA+Q1+B+C-D-D1-D2-E-E1-F1-F2)		282.520,23
ALTRE POSTE DIFFERENZIALI, PER ECCEZIONI PREVISTE DA NORME DI LEGGE E DA PRINCIPI CONTABILI, CHE HANNO EFFETTO SULL'EQUILIBRIO EX ARTICOLO 162, COMMA 6, DEL TESTO UNICO DELLE LEGGI SULL'ORDINAMENTO DEGLI ENTI LOCALI		
H) Utilizzo avanzo di amministrazione per spese correnti e per rimborso prestiti	(+)	53.562,89
di cui per estinzione anticipata di prestiti		0,00
I) Entrate di parte capitale destinate a spese correnti in base a specifiche disposizioni di legge o dei principi contabili	(+)	0,00
di cui per estinzione anticipata di prestiti		0,00
L) Entrate di parte corrente destinate a spese di investimento in base a specifiche disposizioni di legge o dei principi contabili	(-)	0,00
M) Entrate da accensione di prestiti destinate a estinzione anticipata dei prestiti	(+)	0,00
O1) RISULTATO DI COMPETENZA DI PARTE CORRENTE (O1=G+H+I-L+M)		336.083,12
- Risorse accantonate di parte corrente stanziare nel bilancio dell'esercizio N	(-)	67.345,19
- Risorse vincolate di parte corrente nel bilancio	(-)	52.513,53
O2) EQUILIBRIO DI BILANCIO DI PARTE CORRENTE		216.224,40
- Variazione accantonamenti di parte corrente effettuata in sede di rendiconto (+/-)	(-)	-80.515,85
O3) EQUILIBRIO COMPLESSIVO DI PARTE CORRENTE		296.740,25

L'equilibrio in conto capitale dimostra in che modo l'ente finanzia le proprie spese per investimenti, con eventuale ricorso all'indebitamento. L'equilibrio di parte capitale evidenzia un risultato positivo per l'importo di Euro 248.496,98.

P) Utilizzo avanzo di amministrazione per spese di investimento	(+)	1.844.411,62
---	-----	--------------

Q) Fondo pluriennale vincolato per spese in conto capitale iscritto in entrata	(+)	202.169,30
Q1) Fondo pluriennale vincolato per spese titolo 2.04 Altri trasferimenti in conto capitale iscritto in entrata	(-)	0,00
J2) Fondo pluriennale vincolato per spese Titolo 3.01 Acquisizioni di attività finanziarie iscritto in entrata	(+)	0,00
R) Entrate Titoli 4.00-5.00-6.00	(+)	2.308.037,44
C) Entrate Titolo 4.02.06 - Contributi agli investimenti direttamente destinati al rimborso dei prestiti da amministrazioni pubbliche	(-)	0,00
I) Entrate di parte capitale destinate a spese correnti in base a specifiche disposizioni di legge o dei principi contabili	(-)	0,00
S1) Entrate Titolo 5.02 per Riscossione crediti di breve termine	(-)	0,00
S2) Entrate Titolo 5.03 per Riscossione crediti di medio-lungo termine	(-)	0,00
T) Entrate Titolo 5.04 relative a Altre entrate per riduzioni di attività finanziaria	(-)	0,00
L) Entrate di parte corrente destinate a spese di investimento in base a specifiche disposizioni di legge o dei principi contabili	(+)	0,00
M) Entrate da accensione di prestiti destinate a estinzione anticipata dei prestiti	(-)	0,00
U) Spese Titolo 2.00 - Spese in conto capitale	(-)	2.144.735,01
U1) Fondo pluriennale vincolato in c/capitale (di spesa)	(-)	1.949.238,58
V) Spese Titolo 3.01 per Acquisizioni di attività finanziarie	(-)	0,00
Y2) Fondo pluriennale vincolato per spese Titolo 3.01 Acquisizioni di attività finanziarie iscritto in spesa	(-)	0,00
E) Spese Titolo 2.04 - Altri trasferimenti in conto capitale	(+)	0,00
E1) Fondo pluriennale vincolato di spesa - titolo 2.04 Altri trasferimenti in conto capitale	(+)	0,00
Z1) RISULTATO DI COMPETENZA IN C/CAPITALE (Z1 = P+Q-Q1+J2+R-C-I-S1-S2-T+L-M-U-U1-U2-V-Y2+E+E1)		260.644,77
- Risorse accantonate in c/capitale stanziare nel bilancio dell'esercizio N	(-)	0,00
- Risorse vincolate in c/capitale nel bilancio	(-)	12.147,79
Z2) EQUILIBRIO DI BILANCIO IN C/CAPITALE		248.496,98
- Variazione accantonamenti in c/capitale effettuata in sede di rendiconto (+/-)	(-)	0,00
Z3) EQUILIBRIO COMPLESSIVO IN CAPITALE		248.496,98

In riferimento agli equilibri di bilancio, il DM 1° agosto 2019, ha individuato i tre saldi che consentono di determinare gradualmente l'equilibrio di bilancio a

consuntivo, ovvero:

- a) il Risultato di competenza,
- b) l'Equilibrio di bilancio,
- c) l'Equilibrio complessivo.

Il risultato di competenza e l'equilibrio di bilancio sono indicatori che rappresentano gli equilibri che dipendono dalla gestione del bilancio, mentre l'equilibrio complessivo svolge la funzione di rappresentare gli effetti della gestione complessiva dell'esercizio e la relazione con il risultato di amministrazione.

Di conseguenza, oltre all'obbligo di conseguire un risultato di competenza non negativo, ai fini della verifica del rispetto degli equilibri di cui al comma 821 dell'articolo 1 della legge n. 145 del 2018, gli enti devono tendere al rispetto dell'equilibrio di bilancio, che rappresenta l'effettiva capacità dell'ente di garantire, a consuntivo, la copertura integrale degli impegni, del ripiano del disavanzo, dei vincoli di destinazione e degli accantonamenti di bilancio.

J) Utilizzo risultato di amministrazione per l'incremento di attività finanziarie	(+)	0,00
J1) Fondo pluriennale vincolato per incremento di attività finanziarie iscritto in entrata	(+)	0,00
J2) Fondo pluriennale vincolato per spese Titolo 3.01 Acquisizioni di attività finanziarie iscritto in entrata	(-)	0,00
S1) Entrate Titolo 5.02 per Riscossione crediti di breve termine	(+)	0,00
S2) Entrate Titolo 5.03 per Riscossione crediti di medio-lungo termine	(+)	0,00
T) Entrate Titolo 5.04 relative a Altre entrate per riduzioni di attività finanziaria	(+)	0,00
X1) Spese Titolo 3.02 per Concessione crediti di breve termine	(-)	0,00
X2) Spese Titolo 3.03 per Concessione crediti di medio-lungo termine	(-)	0,00
Y) Spese Titolo 3.04 per Altre spese per acquisizioni di attività finanziarie	(-)	0,00
Y1) Fondo pluriennale vincolato per incremento di attività finanziarie (di spesa)	(-)	0,00
Y2) Fondo pluriennale vincolato per spese Titolo 3.01 Acquisizioni di attività finanziarie iscritto in spesa	(+)	0,00
W1) RISULTATO DI COMPETENZA (W/1 = O1+Z1+J+J1-J2+S1+S2+T-X1-X2-Y-Y1+Y2)		596.727,89
- Risorse accantonate stanziare nel bilancio dell'esercizio N	(-)	67.345,19
- Risorse vincolate nel bilancio	(-)	64.661,32
W2/EQUILIBRIO DI BILANCIO		464.721,38
- Variazione accantonamenti effettuata in sede di rendiconto	(-)	-80.515,85
W3/EQUILIBRIO COMPLESSIVO		545.237,23

1.5 LA GESTIONE DI CASSA

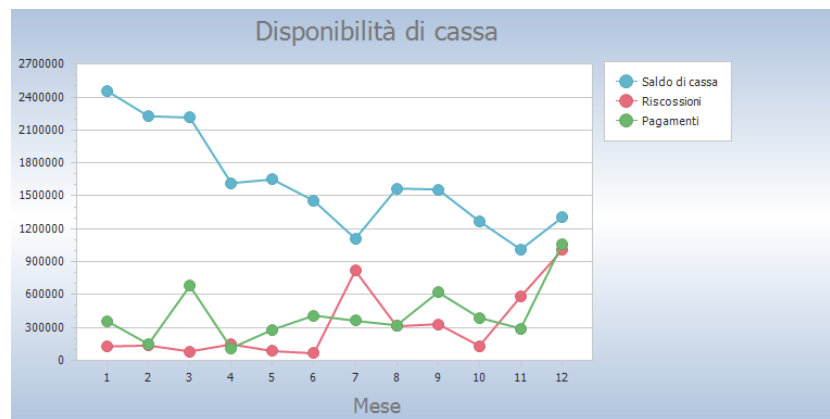
Il nuovo sistema contabile ha reintrodotta la previsione di cassa nel bilancio di previsione: ai sensi dell'art. 162 del D.Lgs. n. 267/2000 e del D. Lgs. n.118/2011, infatti, il bilancio di previsione finanziario comprende le previsioni di competenza e di cassa per il primo esercizio del periodo considerato e le previsioni di sola competenza per gli esercizi successivi. Nelle tabelle che seguono si evidenzia l'andamento nell'anno di questa gestione.

		GESTIONE		
		RESIDUI	COMPETENZA	TOTALE
Fondo cassa al 1° gennaio				2.456.554,19
RISCOSSIONI	(+)	846.278,80	2.982.093,98	3.828.372,78
PAGAMENTI	(-)	1.286.127,26	3.750.847,89	5.036.975,15
SALDO DI CASSA AL 31 DICEMBRE	(=)			1.247.915,82

Il saldo di cassa al 31.12.2023, pari ad Euro 1.247.915,82 è determinato dalla somma algebrica tra il saldo di cassa al 01.01.2023 (Euro 2.456.554,19) le riscossioni avvenute nel corso dell'anno (Euro 3.828.372,78) ed i pagamenti effettuati (Euro 5.036.975,15). Come risulta dalla parifica del Conto del Tesoriere 2023 fatta con determinazione del Responsabile del Servizio Finanziario n. 20 del 18.01.2024.

Successivamente, a seguito di approfondimenti normativi, con determinazione del Responsabile del Servizio Finanziario n. 141 del 11.04.2024, si è provveduto alla determinazione della giacenza della cassa vincolata al 01.01.2024 (31.12.2023) in € 40.186,98 di cui:

- €22.092,41 per entrate vincolate derivanti da proventi dei titoli abitativi edilizi,
- €10.467,42 per entrate vincolate derivanti da proventi delle sanzioni previste dalla normativa in materia di edilizia,
- € 7.627,15 da trasferimenti per fondi COVID;



ANTICIPAZIONE DI TESORERIA.

Le anticipazioni di cassa erogate dal tesoriere dell'Ente ai sensi dell'articolo all'art. 3, comma 17, della legge 350/2003, non costituiscono debito per l'ente, in quanto destinate a fronteggiare temporanee esigenze di liquidità dell'ente e destinate ad essere chiuse entro l'esercizio.

Pertanto, alla data del 31 dicembre di ciascun esercizio, l'ammontare delle entrate accertate e riscosse derivanti da anticipazioni deve corrispondere all'ammontare delle spese impegnate e pagate per la chiusura delle stesse. Con delibera della Giunta Comunale n. 202 del 30.11.2022 è stato chiesto al Tesoriere Comunale l'attivazione dell'anticipazione di tesoreria per l'anno 2023 nell'importo di € 580.000,00. Durante l'esercizio 2023 l'Ente non ha fatto ricorso ad anticipazioni di tesoreria.

1.6 LA GESTIONE DEI RESIDUI

L'art. 228, comma 3, del Tuel 267/2000 e s. m. prevede che "prima dell'inserimento nel conto del bilancio dei residui attivi e passivi l'ente locale provvede all'operazione di riaccertamento degli stessi, consistente nella revisione delle ragioni del mantenimento in tutto o in parte dei residui e della corretta imputazione a bilancio, secondo le modalità di cui all'art. 3, comma 4, del D.Lgs 23.06.2011 n. 118 e s.m.".

L'art. 3, comma 4, del D.Lgs. 118/2011 e s.m. prevede che, al fine di dare attuazione al principio contabile generale della competenza finanziaria enunciato nell'allegato 1, si proceda, annualmente, al riaccertamento dei residui attivi e passivi, verificando, ai fini del rendiconto, le ragioni del loro mantenimento. In base al principio applicato della contabilità finanziaria di cui all'allegato 4/2 al D.Lgs. 118/2011, la ricognizione annuale dei residui attivi e passivi consente di individuare formalmente:

- la fondatezza giuridica dei crediti accertati e dell'esigibilità del credito;
- i crediti riconosciuti assolutamente inesigibili;
- i crediti riconosciuti insussistenti, per l'avvenuta legale estinzione o per indebito o erroneo accertamento del credito;

- i debiti insussistenti o prescritti;
- i crediti e i debiti non imputati correttamente in bilancio a seguito di errori materiali o di revisione della classificazione del bilancio, per i quali è necessario procedere ad una loro riclassificazione;
- i crediti ed i debiti imputati all'esercizio di riferimento che non risultano di competenza finanziaria di tale esercizio, per i quali è necessario procedere alla reimputazione contabile all'esercizio in cui il credito o il debito è esigibile.

Il risultato derivante dalla gestione residui pari ad Euro 53.549,89 è suddiviso in base alle motivazioni che hanno portato a modificare i valori dei residui attivi e passivi, determinati nel rendiconto dell'anno precedente:

GESTIONE DEI RESIDUI	IMPORTO PARZIALE
Maggiori residui attivi riaccertati (+)	22.993,32
Minori residui attivi riaccertati (-)	-84.019,23
Minori residui passivi riaccertati (+)	114.575,80
Saldo Gestione Residui	53.549,89

Con deliberazione della Giunta comunale n. 37 dd. 07.03.2024 sono state approvate le risultanze del riaccertamento ordinario dei residui attivi e passivi. I risultati di attività sono riepilogati nelle tabelle di seguito riportate:

Andamento gestione residui								
Titolo		Residui iniziali	Variazioni			Residui rimasti	Residui incassati	Residui al 31/12
			Maggiori residui	Minori residui	Totale			
1	Entrate correnti di natura tributaria, contributiva e perequativa	81.179,95	1.531,97	1.101,45	430,52	81.610,47	13.899,97	67.710,50
2	Trasferimenti correnti	329.194,21	18.741,40	0,00	18.741,40	347.935,61	330.026,36	17.909,25
3	Entrate extratributarie	532.956,99	2.342,82	15.627,78	-13.284,96	519.672,03	356.371,80	163.300,23

4	Entrate in conto capitale	1.629.612,94	345,13	67.290,00	-66.944,87	1.562.668,07	135.695,73	1.426.972,34
9	Entrate per conto terzi e partite di giro	17.505,32	32,00	0,00	32,00	17.537,32	10.284,94	7.252,38
Totale		2.590.449,41	22.993,32	84.019,23	-61.025,91	2.529.423,50	846.278,80	1.683.144,70

Titolo		Residui iniziali	Variazioni			Residui rimasti	Residui pagati	Residui al 31/12
			Maggiori residui	Minori residui	Totale			
1	Spese correnti	561.484,27	0,00	52.830,14	-52.830,14	508.654,13	465.762,94	42.891,19
2	Spese in conto capitale	1.066.448,66	0,00	61.745,66	-61.745,66	1.004.703,00	773.716,44	230.986,56
7	Uscite per conto terzi e partite di giro	104.599,30	0,00	0,00	0,00	104.599,30	46.647,88	57.951,42
Totale		1.732.532,23	0,00	114.575,80	-114.575,80	1.617.956,43	1.286.127,26	331.829,17

1.6.1 RESIDUI CON ANZIANITÀ SUPERIORE AI CINQUE ANNI

Residui attivi

Anzianità dei residui attivi al 31/12/2023							
Titolo		Anno 2019 e precedenti	Anno 2020	Anno 2021	Anno 2022	Anno 2023	Totale
1	Entrate correnti di natura tributaria, contributiva e perequativa	346,00	1.510,91	65.853,59	0,00	19.451,00	87.161,50
2	Trasferimenti correnti	55,65	68,60	0,00	17.785,00	299.016,30	316.925,55
3	Entrate extratributarie	54.914,96	12.560,16	38.570,91	57.254,20	271.152,80	434.453,03
4	Entrate in conto capitale	161.815,06	79.837,70	606.682,65	578.636,93	2.031.448,32	3.458.420,66
9	Entrate per conto terzi e partite di giro	4.663,00	1.060,38	791,50	737,50	8.582,10	15.834,48
Totale		221.794,67	95.037,75	711.898,65	654.413,63	2.629.650,52	4.312.795,22

Si riportano in questa sezione le ragioni della persistenza dei residui con anzianità superiore ai cinque anni:

- Si tratta principalmente di residui attivi relativi a ruoli di entrate patrimoniali/affitti ancora da incassare per le quali è ancora in corso la procedura di recupero,
- Si trovano alcuni accertamenti relativi a contributi in conto capitale richiesti ed in attesa di liquidazione dall'ente concedente.

Anno	Numero	Titolo	II liv. p.f.	III liv. p.f.	IV liv. p.f.	V liv. p.f.	Capitolo	Articolo	Descrizione capitolo	Oggetto	Debitore	Importo da conservare
2002	195	9	2	4	1	1	2530	1	Depositi cauzionali_ufficio patrimonio	RESTITUZIONE DEPOSITO CAUZIONALE PER AUTORIZZAZIONE PROVVISORIA INIZIO LAVORI LAVORI ACQUEDOTTO BOAZZO	DIVERSI FORNITORI	500,00
2009	2000204	3	5	2	3	2	1716	0	Rimborso TFR anticipato ai dipendenti cessati da parte INPS	LIQUIDAZIONE TRATTAMENTO DI FINE RAPPORTO ALLA DIPENDENTE M.A.	DIVERSI FORNITORI	15.163,44
2010	222	3	1	2	1	999	940	0	INCASSI SERVIZIO DEPURAZIONE	RUOLO EE PP 2010	DIVERSI FORNITORI	294,62
2011	2000164	3	1	2	1	999	910	0	INCASSI SERVIZIO ACQUEDOTTO	RUOLO ANNO 2011	DIVERSI FORNITORI	66,00
2011	2000165	3	1	2	1	999	930	0	INCASSI SERVIZIO FOGNATURA	RUOLO ANNO 2011	DIVERSI FORNITORI	32,63
2011	2000166	3	1	2	1	999	940	0	INCASSI SERVIZIO DEPURAZIONE	RUOLO ANNO 2011	DIVERSI FORNITORI	72,89
2012	182	3	1	2	1	999	910	0	INCASSI SERVIZIO ACQUEDOTTO	RUOLO EEPP 2011	DIVERSI FORNITORI	173,12
2012	220	3	1	2	1	999	910	0	INCASSI SERVIZIO ACQUEDOTTO	RUOLO EE PP 2012	DIVERSI FORNITORI	188,00
2012	183	3	1	2	1	999	930	0	INCASSI SERVIZIO FOGNATURA	RUOLO EEPP 2011	DIVERSI FORNITORI	77,21
2012	184	3	1	2	1	999	940	0	INCASSI SERVIZIO DEPURAZIONE	RUOLO EEPP 2011	DIVERSI FORNITORI	220,07
2012	222	3	1	2	1	999	940	0	INCASSI SERVIZIO DEPURAZIONE	RUOLO EE PP 2012	DIVERSI FORNITORI	170,08
2013	2000218	1	1	1	51	1	21	0	maggiorazione TARES	TARES ANNO 2013	DIVERSI FORNITORI	187,90
2013	1000334	3	1	2	1	999	910	0	INCASSI SERVIZIO ACQUEDOTTO	PROVENTI VARI DELL'ACQUEDOTTO COMUNALE ANNO 2013	DIVERSI FORNITORI	750,31
2013	90	3	1	2	1	999	930	0	INCASSI SERVIZIO FOGNATURA	RUOLO ENTRATE PATRIMONIALI 2012	DIVERSI FORNITORI	97,79
2013	221	3	1	2	1	999	940	0	INCASSI SERVIZIO DEPURAZIONE	RUOLO EE. PP. 2013	DIVERSI FORNITORI	505,97
2013	1000355	3	1	2	1	999	940	0	INCASSI SERVIZIO DEPURAZIONE	DIRITTI PER LA RACCOLTA E DEPURAZIONE DELLE ACQUE DI RIFIUTO ANNO 2013	DIVERSI FORNITORI	99,49
2013	28	3	1	3	2	3	1140	0	Fitti attivi di fabbricati	AFFITTO ALBERGO VECCHIA SEGHERIA ANNO 2013	ALBERGO VECCHIA SEGHERIA DI ANDRIGHI DOMENICO	12.920,30
2013	1000329	3	5	2	3	2	1525	0	Rimborso da Enti per Associazione Forestale	RIMBORSO DA ENTI PER ASSOCIAZIONE FORESTALE ANNO 2013	DIVERSI FORNITORI	22,74

2014	35	1	1	1	51	1	21	0	maggiorazione TARES	INCASSI MAGGIORAZIONE TARES 2013	DIVERSI FORNITORI	85,10
2014	2000183	3	1	2	1	999	910	0	INCASSI SERVIZIO ACQUEDOTTO	INCASSI EEPP 2014 - DAONE	DIVERSI FORNITORI	734,34
2014	2000184	3	1	2	1	999	930	0	INCASSI SERVIZIO FOGNATURA	RUOLO EEPP 2014 DAONE	DIVERSI FORNITORI	41,38
2014	2000185	3	1	2	1	999	940	0	INCASSI SERVIZIO DEPURAZIONE	RUOLO EEPP 2014 DAONE	DIVERSI FORNITORI	202,28
2014	2000211	3	5	2	3	2	1525	0	Rimborso da Enti per Associazione Forestale	RIMBORSO ALTRI ENTI ASSOCIAZIONE FORESTALE 2014 - BERSONE	DIVERSI FORNITORI	114,78
2014	65	3	5	2	3	4	1710	0	Concorsi e rimborsi ricuperi vari non previsti nella presente categoria	RIMBORSO SPESE DI NOTIFICA ED INTERESSI MORATORI RUOLO COATTIVO SERVIZIO ACQUEDOTTO	DIVERSI FORNITORI	90,76
2014	56	3	5	2	3	5	1710	0	Concorsi e rimborsi ricuperi vari non previsti nella presente categoria	RIMBORSO SPESE DI NOTIFICA RUOLO COATTIVO AFFITTO VECCHIA SEGHERIA	DIVERSI FORNITORI	16,50
2014	57	3	5	2	3	5	1710	0	Concorsi e rimborsi ricuperi vari non previsti nella presente categoria	INTERESSI MORATORI RUOLO COATTIVO AFFITTO ALBERGO VECCHIA SEGHERIA	DIVERSI FORNITORI	469,61
2015	223	3	1	2	1	999	910	0	INCASSI SERVIZIO ACQUEDOTTO	RUOLO ANNO 2015	DIVERSI FORNITORI	1.018,82
2015	224	3	1	2	1	999	930	0	INCASSI SERVIZIO FOGNATURA	RUOLO ANNO 2015	DIVERSI FORNITORI	98,87
2015	225	3	1	2	1	999	940	0	INCASSI SERVIZIO DEPURAZIONE	RUOLO ANNO 2015	DIVERSI FORNITORI	625,20
2016	250	3	1	2	1	999	910	0	INCASSI SERVIZIO ACQUEDOTTO	RUOLO ACQUEDOTTO 2016	DIVERSI FORNITORI	531,21
2016	251	3	1	2	1	999	930	0	INCASSI SERVIZIO FOGNATURA	RUOLO FOGNATURA 2016	DIVERSI FORNITORI	103,35
2016	252	3	1	2	1	999	940	0	INCASSI SERVIZIO DEPURAZIONE	RUOLO DEPURAZIONE 2016	DIVERSI FORNITORI	360,78
2016	274	4	2	1	2	18	2421	0	Contributo in conto capitale dal BIM finanziamento opere pubbliche	ASSEGNAZIONE CONTRIBUTO BIM IN CONTO CAPITALE ANNO 2016	DIVERSI FORNITORI	67.083,94
2016	263	9	2	4	1	1	2530	1	Depositi cauzionali_ufficio patrimonio	DEPOSITO CAUZIONALE PRATICA C/14465- DOMANDA CONCESSIONE DI DERIVAZIONE D'ACQUA AD USO IDROELETTRICO DAL RIO DANERBA COMUNE VALDAONE	DIVERSI FORNITORI	3.687,00
2017	321	3	1	2	1	999	910	0	INCASSI SERVIZIO ACQUEDOTTO	RUOLO EE PP 2017	DIVERSI FORNITORI	457,21
2017	322	3	1	2	1	999	930	0	INCASSI SERVIZIO FOGNATURA	RUOLO EE PP 2017	DIVERSI FORNITORI	165,38
2017	323	3	1	2	1	999	940	0	INCASSI SERVIZIO DEPURAZIONE	RUOLO EE PP 2017	DIVERSI FORNITORI	714,41
2017	185	3	5	2	3	4	1710	0	Concorsi e rimborsi ricuperi vari non previsti nella presente categoria	RIMBORSO SPESE DI NOTIFICA E INTERESSI MORATORI RUOLO COATTIVO SERVIZIO IDRICO 2013	DIVERSI FORNITORI	18,35

2018	384	3	2	2	1	999	735	1	Sanzioni amm.ve violazione regolamenti comunali, ordinanze e norme_tributi	SANZIONI AMMINISTRATIVO PER VIOLAZIONI ORDINANZA COMUNALE DI DIVIETO CAMPEGGIO AREA NUDOLE 2018	DIVERSI FORNITORI	85,00
2018	394	3	1	2	1	999	910	0	INCASSI SERVIZIO ACQUEDOTTO	RUOLO EE PP 2018	DIVERSI FORNITORI	888,32
2018	395	3	1	2	1	999	930	0	INCASSI SERVIZIO FOGNATURA	RUOLO EE PP 2018	DIVERSI FORNITORI	265,33
2018	396	3	1	2	1	999	940	0	INCASSI SERVIZIO DEPURAZIONE	RUOLO EE PP 2018	DIVERSI FORNITORI	934,35
2018	121	3	1	1	1	999	1170	0	Provento dal taglio ordianrio dei boschi	VENDITO LOTTO LEGNAME CAP USI CIVICI BERSONE - BALDRACCHI NICOLA	DIVERSI FORNITORI	4.575,73
2018	86	3	5	2	3	4	1710	0	Concorsi e rimborsi ricuperi vari non previsti nella presente categoria	RIMBORSO SPESE DI NOTIFICA RUOLO COATTIVO SERVIZIO IDRICO ANNI 2014 E 2015	DIVERSI FORNITORI	44,41
2018	107	3	5	2	3	4	1710	0	Concorsi e rimborsi ricuperi vari non previsti nella presente categoria	RIMBORSO SPESE POSTALI SOLLECITI SERVIZIO IDRICO 2016	DIVERSI FORNITORI	39,70
2018	385	3	5	2	3	4	1710	0	Concorsi e rimborsi ricuperi vari non previsti nella presente categoria	RECUPERO SPESE NOTIFICA SANZIONI AMMINISTRATIVO PER VIOLAZIONI ORDINANZA COMUNALE DI DIVIETO CAMPEGGIO AREA NUDOLE 2018	DIVERSI FORNITORI	30,00
2018	3	4	2	1	2	18	2421	0	Contributo in conto capitale dal BIM finanziamento opere pubbliche	CONTRIBUTO BIM IN CONTO CAPITALE APPLICATO AD IMPEGNI 2017 RIACCERTATI NEL 2018	DIVERSI FORNITORI	16.788,74
2018	392	4	2	1	2	18	2421	0	Contributo in conto capitale dal BIM finanziamento opere pubbliche	ASSEGNAZIONI BIM IN CONTO CAPITALE PER SPESE INVESTIMENTO 2018	DIVERSI FORNITORI	72.035,38
2019	53	1	1	1	6	2	23	0	IMIS ANNI PRECEDENTI	RUOLO COATTIVO IMIS 2015	DIVERSI FORNITORI	53,00
2019	50	1	1	1	8	2	27	0	Accertamenti ICI	RUOLO COATTIVO ICI 2011	DIVERSI FORNITORI	20,00
2019	49	2	1	1	1	1	734	0	Contributo del Ministero dell'Interno per il rilascio carte d'identità elettroniche	CONTRIBUTO MINISTERIALE PER IL RILASCIO DI N. 6 CARTE D'IDENTITA' ELETTRONICHE PERIODO 16 - 31 MARZO 2019	MINISTERO DELL'INTERNO	4,20
2019	69	2	1	1	1	1	734	0	Contributo del Ministero dell'Interno per il rilascio carte d'identità elettroniche	CONTRIBUTO MINISTERIALE PER IL RILASCIO DI N. 3 CARTE D'IDENTITA' ELETTRONICHE PERIODO 1 - 16 APRILE 2019	MINISTERO DELL'INTERNO	2,10

2019	102	2	1	1	1	1	734	0	Contributo del Ministero dell'Interno per il rilascio carte d'identità elettroniche	CONTRIBUTO MINISTERIALE PER IL RILASCIO DI N. 11 CARTE D'IDENTITA' ELETTRONICHE PERIODO 17 - 30 APRILE 2019	MINISTERO DELL'INTERNO	2,45
2019	116	2	1	1	1	1	734	0	Contributo del Ministero dell'Interno per il rilascio carte d'identità elettroniche	CONTRIBUTO MINISTERIALE PER IL RILASCIO DI N. 5 CARTE D'IDENTITA' ELETTRONICHE PERIODO 1 - 15 MAGGIO 2019	MINISTERO DELL'INTERNO	3,50
2019	141	2	1	1	1	1	734	0	Contributo del Ministero dell'Interno per il rilascio carte d'identità elettroniche	CONTRIBUTO MINISTERIALE PER IL RILASCIO DI N. 2 CARTE D'IDENTITA' ELETTRONICHE PERIODO 16/06/2019-30/06/2019	MINISTERO DELL'INTERNO	1,40
2019	156	2	1	1	1	1	734	0	Contributo del Ministero dell'Interno per il rilascio carte d'identità elettroniche	CONTRIBUTO MINISTERIALE PER IL RILASCIO DI N. 8 CARTE D'IDENTITA' ELETTRONICHE PERIODO 1 - 15 LUGLIO 2019	MINISTERO DELL'INTERNO	5,60
2019	164	2	1	1	1	1	734	0	Contributo del Ministero dell'Interno per il rilascio carte d'identità elettroniche	CONTRIBUTO DAL MINISTERO PER IL RILASCIO DI N. 5 CARTE D'IDENTITA' ELETTRONICHE PERIODO 16 - 31 MAGGIO 2019	MINISTERO DELL'INTERNO	5,60
2019	166	2	1	1	1	1	734	0	Contributo del Ministero dell'Interno per il rilascio carte d'identità elettroniche	CONTRIBUTO MINISTERIALE PER IL RILASCIO DI N. 4 CARTE D'IDENTITA' ELETTRONICHE PERIODO 16 - 31 LUGLIO 2019	MINISTERO DELL'INTERNO	4,20
2019	215	2	1	1	1	1	734	0	Contributo del Ministero dell'Interno per il rilascio carte d'identità elettroniche	CONTRIBUTO MINISTERIALE PER IL RILASCIO DI N. 5 CARTE D'IDENTITA' ELETTRONICHE PERIODO 1 - 15 AGOSTO 2019	MINISTERO DELL'INTERNO	3,50
2019	244	2	1	1	1	1	734	0	Contributo del Ministero dell'Interno per il rilascio carte d'identità elettroniche	CONTRIBUTO MINISTERIALE PER IL RILASCIO DI N. 5 CARTE D'IDENTITA' ELETTRONICHE PERIODO 16 - 31 AGOSTO 2019	MINISTERO DELL'INTERNO	3,50
2019	268	2	1	1	1	1	734	0	Contributo del Ministero dell'Interno per il rilascio carte d'identità elettroniche	CONTRIBUTO MINISTERIALE PER IL RILASCIO DI N. 7 CARTE D'IDENTITA' ELETTRONICHE PERIODO 1 - 16 SETTEMBRE 2019	MINISTERO DELL'INTERNO	4,90

2019	277	2	1	1	1	1	734	0	Contributo del Ministero dell'Interno per il rilascio carte d'identità elettroniche	CONTRIBUTO MINISTERIALE PER IL RILASCIO DI N. 2 CARTE D'IDENTITA' ELETTRONICHE PERIODO 16 - 30 SETTEMBRE 2019	MINISTERO DELL'INTERNO	1,40
2019	294	2	1	1	1	1	734	0	Contributo del Ministero dell'Interno per il rilascio carte d'identità elettroniche	CONTRIBUTO MINISTERIALE PER IL RILASCIO DI N. 5 CARTE D'IDENTITA' ELETTRONICHE PERIODO 1 - 15 OTTOBRE 2019	MINISTERO DELL'INTERNO	2,10
2019	306	2	1	1	1	1	734	0	Contributo del Ministero dell'Interno per il rilascio carte d'identità elettroniche	CONTRIBUTO MINISTERIALE PER IL RILASCIO DI N. 5 CARTE D'IDENTITA' ELETTRONICHE PERIODO 16 - 31 OTTOBRE 2019	MINISTERO DELL'INTERNO	3,50
2019	322	2	1	1	1	1	734	0	Contributo del Ministero dell'Interno per il rilascio carte d'identità elettroniche	CONTRIBUTO MINISTERIALE PER IL RILASCIO DI N. 5 CARTE D'IDENTITA' ELETTRONICHE PERIODO 1 - 15 NOVEMBRE 2019	MINISTERO DELL'INTERNO	3,50
2019	334	2	1	1	1	1	734	0	Contributo del Ministero dell'Interno per il rilascio carte d'identità elettroniche	COMUNE DI VALDAONE CORRISPETTIVO PER IL RILASCIO DI N. 5 CARTE D'IDENTITA' ELETTRONICHE PERIODO 16 - 30 NOVEMBRE 2019	MINISTERO DELL'INTERNO	2,10
2019	357	2	1	1	1	1	734	0	Contributo del Ministero dell'Interno per il rilascio carte d'identità elettroniche	CONTRIBUTO MINISTERIALE PER IL RILASCIO DI N. 2 CARTE D'IDENTITA' ELETTRONICHE PERIODO 1 - 16 DICEMBRE 2019	MINISTERO DELL'INTERNO	1,40
2019	413	2	1	1	1	1	734	0	Contributo del Ministero dell'Interno per il rilascio carte d'identità elettroniche	CONTRIBUTO MINISTERIALE PER IL RILASCIO DI N. 1 CARTE D'IDENTITA' ELETTRONICHE PERIODO 16 - 31 DICEMBRE 2019	MINISTERO DELL'INTERNO	0,70
2019	452	3	1	2	1	999	910	0	INCASSI SERVIZIO ACQUEDOTTO	RUOLO EEPP 2019	DIVERSI	1.099,31
2019	453	3	1	2	1	999	930	0	INCASSI SERVIZIO FOGNATURA	RUOLO EE PP 2019	DIVERSI	293,68
2019	454	3	1	2	1	999	940	0	INCASSI SERVIZIO DEPURAZIONE	RUOLO EEPP 2019	DIVERSI	1.157,01
2019	82	3	1	3	2	2	1140	0	Fitti attivi di fabbricati	FITTI ATTIVI 2019 SALIZZONI LUCA	S.L.	3,76
2019	85	3	1	3	2	2	1140	0	Fitti attivi di fabbricati	FITTI ATTIVI 2019 BAR PIZZERIA ROCOL	BAR PIZZERIA AL ROCOL DI BATTISTON LORETTA	58,08
2019	237	3	1	3	2	2	1140	0	Fitti attivi di fabbricati	AFFITTO COLONIA BOAZZO 2019 - PARROCCHIA S. GIOVANNI BATTISTA LUMEZZANE	PARROCCHIA S. GIOVANNI BATTISTA	8.704,00

2019	153	3	1	1	1	999	1196	0	Legna uso interno	INCASSI PART USI CIVICI DAONE 1 SEM 2019	DIVERSI FORNITORI	12,00
2019	154	3	1	1	1	999	1196	0	Legna uso interno	INCASSI PART USI CIVICI PRASO 1 SEM 2019	DIVERSI FORNITORI	24,00
2019	56	3	5	2	3	4	1710	0	Concorsi e rimborsi ricuperi vari non previsti nella presente categoria	RECUPERO SPESE RUOLO COATTIVO ICI 2011 - IMUP 2013, 2013, 2014 - TASI 2014 - IMIS 2015	DIVERSI FORNITORI	25,35
2019	71	3	5	2	3	4	1710	0	Concorsi e rimborsi ricuperi vari non previsti nella presente categoria	RIMBORSO SPESE POSTALI INVIO SOLLECITI PAGAMENTO CANONE SERVIZIO IDRICO 2017	DIVERSI FORNITORI	39,00
2019	304	3	5	2	3	4	1710	0	Concorsi e rimborsi ricuperi vari non previsti nella presente categoria	RIMBORSO QUOTA PARTE DEL CANONE DERIVAZIONE IDRICA LOC. MANON A CARICO DEGLI ALTRI SOGGETTI PROPRIETARI	DIVERSI FORNITORI	11,74
2019	27	3	5	99	99	999	1712	1	Altre entrate correnti non previste nelle altre categorie	CONTRIBUTO MINISTERO DELL'INTERNO PER IL RILASCIO DI N. 9 CARTE D'IDENTITA' ELETTRONICHE PERIODO 16 - 28 FEBBRAIO 2019	MINISTERO DELL'INTERNO	6,30
2019	451	4	2	1	2	1	2171	0	Canoni aggiuntivi	CANONI AGGIUNTIVI APPLICATI AL BILANCIO 2019	CASSA DEL TRENTO SPA	5.907,00
2019	371	9	2	5	1	1	2554	0	Recupero imposta di registro per conto terzi	IMPOSTA REGISTRO CONTRATTO LOCAZIONE APPARTAMENTO V. FATTORI CC BERSONE (CORRADI JURI) E APPARTAMENTO V. XXIV MAGGIO CC TRENTO (MENAPACE)	DIVERSI FORNITORI	376,00
2019	11	9	2	5	1	1	2630	1	depositi per spese contrattuali atti pubblici	SPESE CONTRATTUALI PER SOTTOSCRIZIONE CONVENZIONE URBANISTICA DEL PIANO DI LOTTIZZAZIONE PL1 IN LOC. BLANCHETTI NELL'ABITATO DI DAONE	DIVERSI FORNITORI	100,00

Total											221.794,67
--------------	--	--	--	--	--	--	--	--	--	--	-------------------

Residui passivi

Anzianità dei residui passivi al 31/12/2023							
Titolo		Anno 2019 e precedenti	Anno 2020	Anno 2021	Anno 2022	Anno 2023	Totale
1	Spese correnti	7.671,86	1.526,16	11.631,32	22.061,85	298.506,83	341.398,02
2	Spese in conto capitale	24.867,57	103.058,27	24.913,56	78.147,16	1.030.249,13	1.261.235,69
7	Uscite per conto terzi e partite di giro	40.194,60	4.505,63	4.222,33	9.028,86	80.772,99	138.724,41
Totale		72.734,03	109.090,06	40.767,21	109.237,87	1.409.528,95	1.741.358,12

Si riportano in questa sezione le ragioni della persistenza dei residui con anzianità superiore ai cinque anni:

- Si tratta principalmente di residui passivi relativi a depositi cauzionali da restituire al momento di fine del contratto a cui fanno riferimento,
- Si trovano alcuni impegni relativi a prestazioni mai fatturate, in questi casi per la cancellazione bisogna attendere il termine della prescrizione ordinaria,
- Troviamo poi il caso di impegni a residuo relativi a riparti di spesa per i quali non è stato possibile individuare i beneficiari.

Anno	Numero	Titolo	II liv. p.f.	III liv. p.f.	IV liv. p.f.	V liv. p.f.	Capitolo	Articolo	Oggetto	Creditore	Importo da conservare
1994	106	7	2	4	2	1	9920	1	RESTITUZIONE DEPOSITI CAUZIONALI	DIVERSI FORNITORI	2.052,50
1995	108	7	2	4	2	1	9920	1	DEPOSITO CAUZIONALE FAMIGLIA COOPERATIVA DELIBER. GIUNTA n. 133 dd. 28/06/95	DIVERSI FORNITORI	1.377,22
1996	289	7	2	4	2	1	9920	1	CAUZIONE LOCAZIONE DE BIASI	DIVERSI FORNITORI	464,81
1998	2000075	7	2	4	2	1	9920	1	DEPOSITO CAUZIONALE MALGA VALBONA ANNO 1998	D.C.	516,46
2008	179	7	2	4	2	1	9920	1	RESTITUZIONE DEPOSITO CAUZIONALE PER ESECUZIONE SCAVI NELLA PF 1343/1 CC DAONE	DIVERSI FORNITORI	500,00
2008	2000777	7	2	4	2	1	9920	1	DEPOSITO CAUZIONALE PER SCAVI VIA BERTA	B.M.	167,83
2011	264	7	2	4	2	1	9920	1	RESTITUZIONE DEPOSITO CAUZIONALE CONCESSIONE IN LOCAZIONE MALGA DANERBA E PASCOLI CIRCOSTANTI STAGIONE 2011	DIVERSI FORNITORI	250,00
2012	2000680	1	4	2	5	999	1114	0	riparto costi e ricavi MALGA VALBONA anni 2008 - 2012	DIVERSI FORNITORI	111,49

2012	670	7	2	4	2	1	9920	1	INTEGRAZIONE DEPOSITO CAUZIONALE CONCESSIONE IN USO MALGA DANERBA STAGIONI 2012/2013/2014	DIVERSI FORNITORI	50,00
2013	2000731	1	4	2	5	999	1114	0	riparto anno 2013	DIVERSI FORNITORI	15,34
2013	380	7	2	4	2	1	9920	1	DEPOSITO CAUZIONALE LOCAZIONE APPARTAMENTO IN V. XXIV MAGGIO IN TRENTO	M.G.	2.252,50
2013	381	7	2	4	2	1	9920	1	DEPOSITO CAUZIONALE LOCAZIONE APPARTAMENTO IN V. XXIV MAGGIO IN TRENTO	S.L.	1.084,55
2014	223	1	3	2	3	999	450	1	COMPENSO CONCESSIONARIO RUOLO COATTIVO AFFITTO ALBERGO VECCHIA SEGHERIA	DIVERSI FORNITORI	1.144,89
2014	232	1	3	2	3	999	450	1	COMPENSO SPETTANTE AL CONCESSIONARIO PER L'EMISSIONE DEL RUOLO COATTIVO SERVIZIO ACQUEDOTTO	DIVERSI FORNITORI	144,66
2014	2000767	1	4	2	5	999	1114	0	riparto costi e ricavi malga valbona anno 2014	DIVERSI FORNITORI	4,16
2014	149	1	4	1	2	3	1259	0	RESTITUZIONE MAGGIOREZIONE TARES 2013	DIVERSI FORNITORI	85,10
2014	2000616	2	4	24	1	1	7253	0	CONTRIBUTO CENTRO LEONIA PIOVANELLI	DIVERSI FORNITORI	2.624,00
2014	407	7	2	4	2	1	9920	1	DEPOSITO CAUZIONALE AFFITTO ALBERGO VECCHIA SEGHERIA COMITATO U.I.S.P. TRENTO	DIVERSI FORNITORI	1.200,00
2015	676	1	4	2	5	999	1114	0	RIPARTO RICAVI MALGA VALBONA 2015	DIVERSI FORNITORI	18,97
2015	309	7	2	4	2	1	9920	1	DEPOSITO CAUZIONALE ATTRAVERSAMENTO VIA DEBIASI	C.I.	300,00
2015	533	7	2	4	2	1	9920	1	DEPOSITO CAUZIONALE LOCAZIONE APPARTAMENTO IN VIA F. FATTORI IN CC BERSONE	C.J.	1.006,50
2015	644	7	2	4	2	1	9920	1	DEPOSITO CAUZIONALE BARACCA VAL DEL LENO CC BERSONE	DIVERSI FORNITORI	141,85
2016	648	1	3	2	3	999	450	1	COMPENSO SPETTANTE AL CONCESSIONARIO RUOLO COATTIVO SERVIZIO IDRICO 2013	DIVERSI FORNITORI	59,47
2016	698	1	4	2	5	999	1114	0	RIPARTO RICAVI MALGA VALBONA 2016	DIVERSI FORNITORI	34,17
2016	744	1	4	1	2	3	6699	0	SPESA CONVENZIONE ECOMUSEO VALLE DEL CHIESE 2016	DIVERSI FORNITORI	2.000,00
2016	163	7	2	4	2	1	9920	1	RESTITUZIONECAUZIONE PER DEPOSITO TEMPORANEO MATERIALE DI SCAVO PROVENIENTE DALL'IMPIANTO DI TELERISCALDAMENTO	DIVERSI FORNITORI	9.192,00
2016	164	7	2	4	2	1	9920	1	RESTITUZIONE DEPOSITO CAUZIONALE PER ATTRAVERSAMENTO PROPRIETA' COMUNALE PER ALLACCIAMENTO SERVI NUOVO EDIFICIO P. F. 2480 CC. PRASO	F.A.	760,00

2016	245	7	2	4	2	1	9920	1	AUTORIZZAZIONE ALLA GREEN SCAVI SRL DI VEZZANO (TN) ALL'UTILIZZO DI ALCUNE AREE PER IL DEPOSITO TEMPORANEO DEL CANTIERE RELATIVO AL NUOVO IMP. TELERIS	GREEN SCAVI S.R.L.	5.000,00
2016	284	7	2	4	2	1	9920	1	RESTITUZIONE DEPOSITO CAUZIONALE PER ATTRAVERSAMENTO P.FD 2461 IN LOC. MERLINO CC. PRASO	P.G.	300,00
2016	494	7	2	4	2	1	9920	1	DEPOSITO CAUZIONALE LAVORI LOTTO DI LEGNAME DOSS CAPRA - ABETE TRE SNC	DIVERSI FORNITORI	713,15
2016	524	7	2	4	2	1	9920	1	DEPOSITO CAUZIONE CONTRATTO DI COMODATO GRATUITO LOCALI PER SCUOLA MATERNA CC DAONE	DIVERSI FORNITORI	1.000,00
2016	656	7	2	4	2	1	9920	1	DEPOSITO CAUZIONALE LAVORI APERTURA NUOVO ACCESSO VIA OLIVIERE SEVROR CC PRASO	F.O.	700,00
2017	589	1	4	4	1	1	6740	0	QUOTA SPESA ACCORDO DI PROGRAMMA PER ATTIVAZIONE DELLE RISERVE DI RETE VALLE DEL CHIESE ANNO 2017	DIVERSI FORNITORI	375,00
2017	314	7	2	4	2	1	9920	1	RESTITUZIONE DEPOSITO CAUZIONALE MALGA DANERBA 2017- 2021	D.C.	1.300,00
2017	320	7	2	4	2	1	9920	1	RESTITUZIONE DEPOSITO CAUZIONALE	F.D.	4.500,00
2017	322	7	2	4	2	1	9920	1	DEPOSITO CAUZIONALE ALLACCIO FOGNATURA BIANCA P.ED. 169 CC DAONE	F.M.	300,00
2017	528	7	2	4	2	1	9920	1	CAUZIONE ESECUZIONE LAVORI PAVIMENTAZIONE TRATTO INIZIALE STRADA SU PF 1584/1 CC DAONE	S.A.	1.171,96
2017	596	7	2	4	2	1	9920	1	RESTITUZIONE CAUZIONE ALLACCIO FOGNATURA P.ED. 249 C.C. BERSONE	B.D.	300,00
2017	771	7	2	4	2	1	9920	1	RESTITUZIONE DEPOSITO CAUZIONALE PER ESECUZIONE OPERE NELLA FASCIA DI RISPETTO DELLA STRADA COMUNALE VIA GAGIOI	C.R.	345,00
2017	619	7	2	5	1	1	9990	1	RIMBORSO MARCHE DA BOLLO CONTRATTO DALPONTE PER VALBONA	DIVERSI FORNITORI	27,00
2018	440	1	3	2	3	999	450	1	COMPENSO SPETTANTE AL CONCESSIONARIO RUOLO COATTIVO SERVIZIO IDRICO ANNI 2014 E 2015	DIVERSI FORNITORI	255,34
2018	801	1	4	2	5	999	1114	0	RIPARTO RICAVI VALBONA 2017	DIVERSI FORNITORI	62,01

2018	26	1	4	4	1	1	6740	0	QUOTA SPESA ACCORDO DI PROGRAMMA PER ATTIVAZIONE DELLE RISERVE DI RETE VALLE DEL CHIESE ANNO 2018	DIVERSI FORNITORI	562,50
2018	96	2	2	3	5	1	8894	0	INCARICO DI STUDIO E CONSULENZA PER LA VALORIZZAZIONE TURISTICA LOC. BONIPRATI - LA.MO.-REIMPUTATO	DIVERSI FORNITORI	5.000,00
2018	830	2	3	2	1	1	9105	0	CONTRIBUTI PER IL RECUPERO DEL PATRIMONIO EDILIZIO - 5 PROVVEDIMENTO 2018	DIVERSI FORNITORI	6.000,00
2018	408	7	2	4	2	1	9920	1	DEPOSITO CAUZIONALE ATTRAVERSAMENTO STRADALE PER ALLACCIAMENTO ACQUEDOTTO COMUNALE PED 285 CC BERSONE	N.S.	300,00
2018	445	7	2	4	2	1	9920	1	CAUZIONE ATTRAVERSAMETNO STRADALE VIA MARINI CC PRASO PF 2464/1	G.A.	300,00
2018	275	7	2	5	1	1	9953	0	IMPOSTA REGISTRO IMMOBILI DI PROPRIETA' COMUNALE A CARICO DEGLI AFFITTUARI	DIVERSI FORNITORI	58,00
2019	935	1	3	2	1	2	35	0	RIMBORSO ONERI RELATIVI AI PERMESSI RETRIBUITI USUFRUITI DALL'ASSESSORE CCOMUNALE 2, 3 E 4 TRIM 2019	GIUSTI MICHELE - MURATORE PIASTRELLISTA POSA DI STUFE A OLE E CAMINETTI	1.870,36
2019	273	1	3	2	3	999	450	1	COMPENSO SPETTANTE AL CONCESSIONARIO RUOLO COATTIVI SERVIZIO IDRICO 2016	TRENTINO RISCOSSIONI S.P.A.	136,45
2019	283	1	3	2	3	999	450	1	COMPENSO SPETTANTE AL CONCESSIONARIO RUOLO COATTIVO ICI 2011 - IMUP 2013, 2013, 2014 - TASI 2014 - IMIS 2015	TRENTINO RISCOSSIONI S.P.A.	61,68
2019	679	1	4	2	5	999	1114	0	RIPARTO COSTI E RICAVI MALGA VALBONA ANNO 2018	DIVERSI FORNITORI	102,43
2019	922	1	4	2	5	999	1114	0	RIPARTO COSTI E RICAVI MALGA VALBONA ANNO 2019	DIVERSI FORNITORI	32,40
2019	760	1	3	2	11	999	5142	0	APPLICAZIONE MICROCHIP A CANE RANDAGIO RITROVATO SUL TERRITORIO COMUNALE	DIVERSI	32,94
2019	16	1	4	4	1	1	6740	0	QUOTA SPESA ACCORDO DI PROGRAMMA PER ATTIVAZIONE DELLE RISERVE DI RETE VALLE DEL CHIESE ANNO 2019	COMUNE DI STORO	562,50
2019	894	2	2	1	9	19	7808	1	MANUTENZIONI STRAORDINARIE COLONIA BOAZZO 2019	COMUNE DI VALDAONE	5.243,57
2019	521	2	3	2	1	1	9105	0	1° PROVVEDIMENTO DI CONCESSIONE CONTRIBUTI PER ACQUISTO E/O RISTRUTTURAZIONE CASA DI ABITAZIONE (GC.C. 99/2019)	C.R.	6.000,00

2019	188	7	2	4	2	1	9920	1	CAUZIONE ALLACCIO FOGNATURA COMUNALE PED 199 CC BERSONE	M.Z.	300,00
2019	406	7	2	4	2	1	9920	1	DEPOSITO CAUZIONALE CONTRATTO DI LOCAZIONE APPARTAMENTOCOMUNALE PED 5 IN V. ALLA CHIESA CC BERSONE	P.M.	327,27
2019	408	7	2	4	2	1	9920	1	DEPOSITO CAUZIONALE LAVORI REALIZZAZIONE AREA DEPOSITO LEGNAME SU PARTE DELLA PF 2214/1 CC DAONE - MOSCA COSTRUZIONI	MOSCA COSTRUZIONI s.n.c.	1.000,00
2019	589	7	2	4	2	1	9920	1	DEPOSITO CAUZIONALE CONTRATTO DI LOCAZIONE P.ED. 41 PM2 SUB4 VIA RE DI CASTELLO, 32 CC DAONE	B.K.	510,00
2019	649	7	2	4	2	1	9920	1	DEPOSITO CAUZIONALE CONTRATTO DI LOCAZIONE APPARTAMENTO PE 40 PM 2 SUB 6 IN VIA RE DI CASTELLO CC DAONE	B.A.	426,00
Total											72.734,03

1.6.2 ELENCO DEI CREDITI INESIGIBILI STRALCIATI DAL CONTO DEL BILANCIO

Negativo.

1.7 PARAMETRI DI DEFICITARIETA'

Con il D.M del Ministero dell'Interno del 28 dicembre 2018 sono stati approvati in via definitiva i parametri di deficitarietà strutturale per il triennio 2019 – 2021, che entrano in vigore a partire dal rendiconto dell'esercizio 2018. Sostituiscono i parametri individuati per il triennio 2010 – 2012 con il decreto del Ministero dell'Interno 24 settembre 2009, sostanzialmente confermati per il triennio successivo ed estesi anche al triennio 2016 – 2018.

Dopo l'avvio dell'armonizzazione contabile, che ha comportato l'obbligo di procedere alla revisione straordinaria dei residui e l'adozione di principi finalizzati finalizzati ad impedirne l'accumulazione nel tempo, è stato necessario ricercare un nuovo cardine attorno al quale costruire il nuovo sistema di parametri. Sono state così scelte due grandezze: la capacità di riscossione delle entrate (con due indicatori, uno riferito alle entrate proprie e l'altro al totale delle entrate) e l'esistenza di debiti fuori bilancio. Sono stati individuati otto indicatori "pescandoli" tra quelli già presenti nell'allegato al "Rendiconto della gestione – piano degli indicatori e dei risultati attesi di bilancio". Il comma 2 dell'art. 242 del TUEL stabilisce che *"...fino alla fissazione di nuovi parametri si applicano quelli vigenti nell'anno precedente"*.

Ai sensi dell'art. 242 del TUEL, qualora almeno la metà di tali parametri presenta valori deficitari, l'ente è dichiarato strutturalmente deficitario. In sostanza i parametri permettono di individuare gli enti locali che presentano una situazione di difficoltà finanziaria non momentanea. Per il Comune di Valdaone la situazione a rendiconto 2023 è la seguente:

**TABELLA DEI PARAMETRI OBIETTIVI PER I COMUNI AI FINI DELL'ACCERTAMENTO DELLA
CONDIZIONE DI ENTE STRUTTURALMENTE DEFICITARIO**

		Barrare la condizione che ricorre	
P1	Indicatore 1.1 (Incidenza spese rigide - ripiano disavanzo, personale e debito - su entrate correnti) maggiore del 48%	Si	Ne
P2	Indicatore 2.8 (Incidenza degli incassi delle entrate proprie sulle previsioni definitive di parte corrente) minore del 22%	Si	Ne
P3	Indicatore 3.2 (Anticipazioni chiuse solo contabilmente) maggiore di 0	Si	Ne
P4	Indicatore 10.3 (Sostenibilità debiti finanziari) maggiore del 16%	Si	Ne
P5	Indicatore 12.4 (Sostenibilità disavanzo effettivamente a carico dell'esercizio) maggiore dell'1,20%	Si	Ne
P6	Indicatore 13.1 (Debiti riconosciuti e finanziati) maggiore dell'1%	Si	Ne
P7	[Indicatore 13.2 (Debiti in corso di riconoscimento) + Indicatore 13.3 (Debiti riconosciuti e in corso di finanziamento)] maggiore dello 0,60%	Si	Ne
P8	Indicatore concernente l'effettiva capacità di riscossione (riferito al totale delle entrate) minore del 47%	Si	Ne

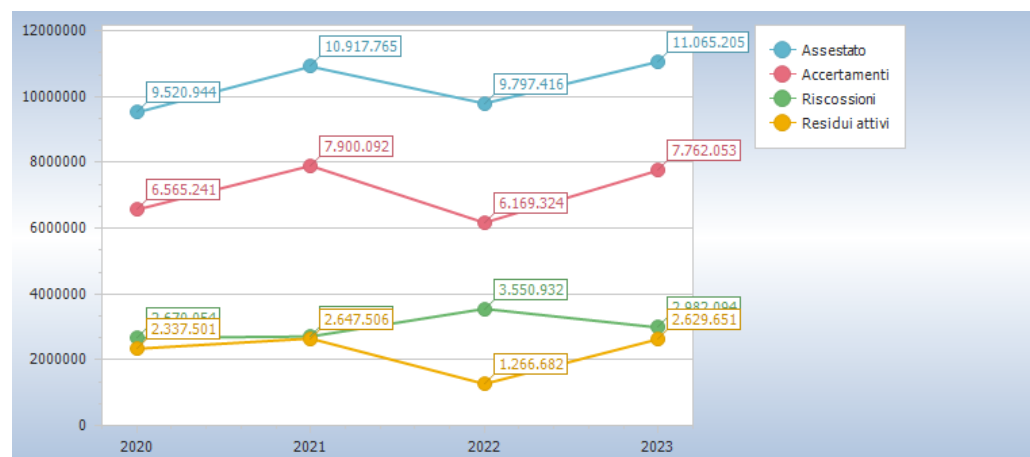
Gli enti locali che presentano almeno la metà dei parametri deficitari (la condizione "SI" identifica il parametro deficitario)
sono strutturalmente deficitari ai sensi dell'articolo 242, comma 1, Tuel.

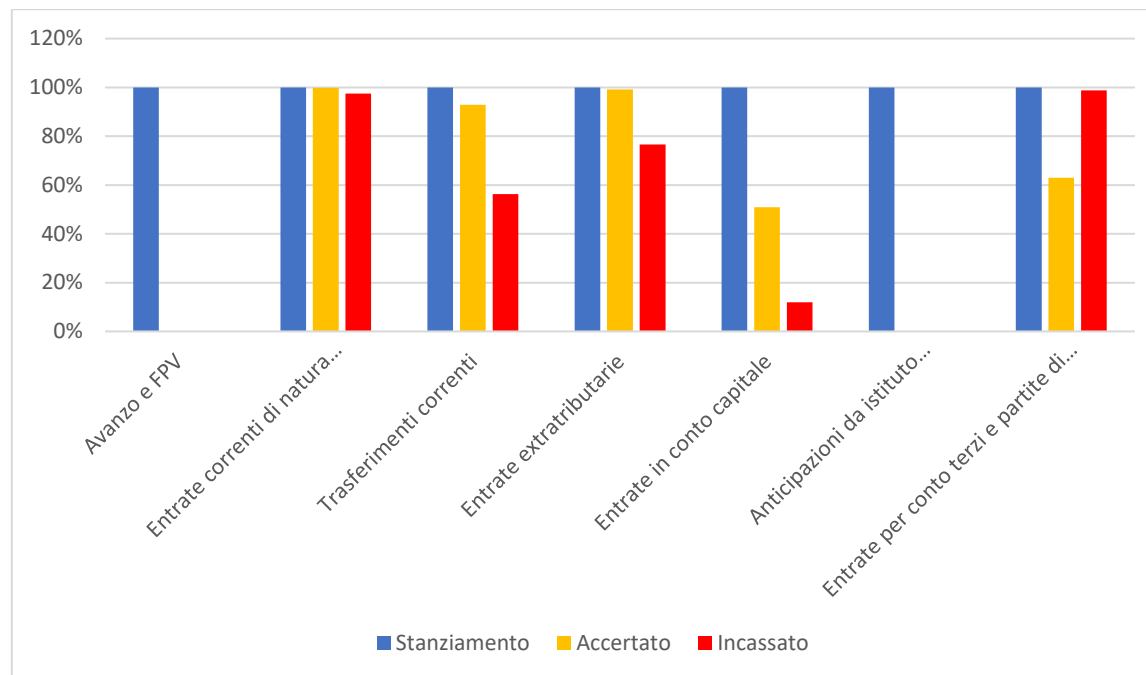
	Sulla base dei parametri suindicati l'ente è da considerarsi in condizioni strutturalmente deficitarie	Si	Ne
--	--	----	---------------

2. LE ENTRATE

L'analisi delle entrate e delle spese di seguito effettuata considera i risultati della gestione finanziaria 2023, riepilogata nella seguente tabella:

Riepilogo Titoli ENTRATE						
Tipologia	Somme stanziare	Accertato		Incassato		Residui attivi
		Accertamenti	%	Reversali	%	
0. Avanzo di amministrazione/Utilizzo fondo pluriennale vincolato	2.150.308,81	2.150.308,81	100,00	0,00	0,00	0,00
1. Entrate correnti di natura tributaria, contributiva e perequativa	757.037,00	755.850,58	99,84	736.399,58	97,43	19.451,00
2. Trasferimenti correnti	736.030,54	683.327,32	92,84	384.311,02	56,24	299.016,30
3. Entrate extratributarie	1.166.000,62	1.156.153,45	99,16	885.000,65	76,55	271.152,80
4. Entrate in conto capitale	4.530.078,35	2.308.037,44	50,95	276.589,12	11,98	2.031.448,32
7. Anticipazioni da istituto tesoriere/cassiere	600.000,00	0,00	0,00	0,00	0,00	0,00
9. Entrate per conto terzi e partite di giro	1.125.750,00	708.375,71	62,92	699.793,61	98,79	8.582,10
Totale	11.065.205,32	7.762.053,31	70,15	2.982.093,98	38,42	2.629.650,52





2.1 TITOLO I - ENTRATE CORRENTI DI NATURA TRIBUTARIA, CONTRIBUTIVA E PEREQUATIVA

Titolo	II liv. p.f.	III liv. p.f.	Capitolo	Articolo	Descrizione capitolo	Previsioni definitive di competenza	Riscossioni in c/competenza	Accertamenti	Maggiorni o minori entrate di competenza	Residui attivi da esercizio di competenza
1 Entrate correnti di natura tributaria, contributiva e perequativa	1 Tributi	1 Imposte, tasse e proventi assimilati	23	0	IMIS ANNI PRECEDENTI	6.987,00	5.159,00	6.987,00	0,00	1.828,00
1 Entrate correnti di natura tributaria, contributiva e perequativa	1 Tributi	1 Imposte, tasse e proventi assimilati	24	0	IMPOSTA IMMOBILIARE SEMPLICE IMIS	750.000,00	731.240,58	748.863,58	-1.136,42	17.623,00
1 Entrate correnti di natura tributaria, contributiva e perequativa	1 Tributi	1 Imposte, tasse e proventi assimilati	41	0	TASSA PARTECIPAZIONE CONCORSI	50,00	0,00	0,00	-50,00	0,00
Total						757.037,00	736.399,58	755.850,58	-1.186,42	19.451,00

2.2 TITOLO II – TRASFERIMENTI CORRENTI

Titolo	II liv. p.f.	III liv. p.f.	Capitolo	Articolo	Descrizione capitolo	Previsioni definitive di competenza	Riscossioni in c/competenza	Accertamenti	Maggiorni o minori entrate di competenza	Residui attivi da esercizio di competenza
2 Trasferimenti correnti	1 Trasferimenti correnti	1 Trasferimenti correnti da Amministrazioni pubbliche	734	0	Contributo del Ministero dell'Interno per il rilascio carte d'identità elettroniche	100,00	0,00	100,80	0,80	100,80

2 Trasferimenti correnti	1 Trasferimenti correnti	1 Trasferimenti correnti da Amministrazioni pubbliche	302	0	CONTRIBUTO CENTRI ESTIVI 2022	1.016,88	1.016,88	1.016,88	0,00	0,00
2 Trasferimenti correnti	1 Trasferimenti correnti	1 Trasferimenti correnti da Amministrazioni pubbliche	399	0	TRASFERIMENTI ISTAT PER RILEVAZIONI CENSUARIE	1.000,00	951,40	951,40	-48,60	0,00
2 Trasferimenti correnti	1 Trasferimenti correnti	1 Trasferimenti correnti da Amministrazioni pubbliche	398	0	Rimborso PAT spese commissione locale valanghe	1.600,00	0,00	0,00	-1.600,00	0,00
2 Trasferimenti correnti	1 Trasferimenti correnti	1 Trasferimenti correnti da Amministrazioni pubbliche	401	0	Fondo perequativo	165.000,00	67.948,35	155.376,93	-9.623,07	87.428,58
2 Trasferimenti correnti	1 Trasferimenti correnti	1 Trasferimenti correnti da Amministrazioni pubbliche	403	0	Fondo investimenti minori - parte corrente	16.257,15	16.257,15	16.257,15	0,00	0,00
2 Trasferimenti correnti	1 Trasferimenti correnti	1 Trasferimenti correnti da Amministrazioni pubbliche	404	0	ASSEGNAZIONI SUL FONDO PEREQUATIVO AI SENSI dell'ART 6 COMMA 4 LETTERA E DELLA LP 36/93	100,00	0,00	0,00	-100,00	0,00
2 Trasferimenti correnti	1 Trasferimenti correnti	1 Trasferimenti correnti da Amministrazioni pubbliche	406	0	CONTRIBUTO REGIONALE ANNUALE FUSIONE SU SPESE CORRENTI	169.520,00	162.622,25	162.622,25	-6.897,75	0,00
2 Trasferimenti correnti	1 Trasferimenti correnti	1 Trasferimenti correnti da Amministrazioni pubbliche	407	0	ASSEGNAZIONI QUOTA PEREQUATIVO EX ART 6 COMMA 4 LETTERA D LP 36/1993 (ASPETTATIVE SINDACALI DIPENDENTI O PERMESSI RETRIBUITI AMMINISTRATORI)	300,00	672,42	672,42	372,42	0,00
2 Trasferimenti correnti	1 Trasferimenti correnti	1 Trasferimenti correnti da Amministrazioni pubbliche	411	0	ASSEGNAZIONI DALLA PAT A FINANZIAMENTO CONTRIBUZIONE SANIFONDS	2.300,00	2.252,80	2.252,80	-47,20	0,00

2 Trasferimenti correnti	1 Trasferimenti correnti	1 Trasferimenti correnti da Amministrazioni pubbliche	420	0	Rimborso PAT consorzio vigilanza boschiva	105.000,00	14.386,16	103.944,93	-1.055,07	89.558,77
2 Trasferimenti correnti	1 Trasferimenti correnti	1 Trasferimenti correnti da Amministrazioni pubbliche	430	0	CONTRIBUTO PAT INTERVENTO AZIONE 19	92.408,00	96.493,61	96.493,61	4.085,61	0,00
2 Trasferimenti correnti	1 Trasferimenti correnti	1 Trasferimenti correnti da Amministrazioni pubbliche	300	0	CONTRIBUTO PER IL CONTENIMENTO DEI COSTI DI ENERGIA ELETTRICA E GAS NATURALE	0,00	21.710,00	21.710,00	21.710,00	0,00
2 Trasferimenti correnti	1 Trasferimenti correnti	1 Trasferimenti correnti da Amministrazioni pubbliche	397	0	ASSEGNAZIONE FONDO EMERGENZIALE	112.428,51	0,00	112.428,15	-0,36	112.428,15
2 Trasferimenti correnti	1 Trasferimenti correnti	1 Trasferimenti correnti da Amministrazioni pubbliche	450	0	QUOTA PARTE CANONI AGGIUNTIVI APPLICATI IN PARTE CORRENTE	59.500,00	0,00	0,00	-59.500,00	0,00
2 Trasferimenti correnti	1 Trasferimenti correnti	1 Trasferimenti correnti da Amministrazioni pubbliche	396	0	CONTRIBUTO BIM DEL CHIESE PER MANIFESTAZIONI	9.500,00	0,00	9.500,00	0,00	9.500,00
Total						736.030,54	384.311,02	683.327,32	-52.703,22	299.016,30

2.3 TITOLO III – ENTRATE EXTRATRIBUTARIE

Titolo	II liv. p.f.	III liv. p.f.	Capitolo	Articolo	Descrizione capitolo	Previsioni definitive di competenza	Riscossioni in c/competenza	Accertamenti	Maggiori o minori entrate di competenza	Residui attivi da esercizio di competenza
3 Entrate extratributarie	1 Vendita di beni e servizi e proventi derivanti dalla gestione dei beni	1 Vendita di beni	781	0	Tariffa incentivante e Contributo c/scambio fotovoltaico Bersone	3.800,00	4.495,64	5.193,02	1.393,02	697,38

3 Entrate extratributarie	1 Vendita di beni e servizi e proventi derivanti dalla gestione dei beni	1 Vendita di beni	782	0	Tariffa incentivante e Contributo c/scambio fotovoltaico Praso Municipio	6.700,00	3.644,72	4.505,42	-2.194,58	860,70
3 Entrate extratributarie	1 Vendita di beni e servizi e proventi derivanti dalla gestione dei beni	1 Vendita di beni	783	0	Tariffa incentivante e Contributo c/scambio fotovoltaico ex scuole	10.000,00	4.785,01	6.122,25	-3.877,75	1.337,24
3 Entrate extratributarie	1 Vendita di beni e servizi e proventi derivanti dalla gestione dei beni	1 Vendita di beni	785	0	Tariffa incentivante e Contributo c/scambio impianti fotovoltaici Daone	9.000,00	4.365,31	5.563,61	-3.436,39	1.198,30
3 Entrate extratributarie	1 Vendita di beni e servizi e proventi derivanti dalla gestione dei beni	1 Vendita di beni	1170	0	Provento dal taglio ordinarrio dei boschi	131.089,49	122.455,75	122.455,75	-8.633,74	0,00
3 Entrate extratributarie	1 Vendita di beni e servizi e proventi derivanti dalla gestione dei beni	1 Vendita di beni	1175	0	Recupero spese fatturazione legname	62.696,78	0,00	0,00	-62.696,78	0,00
3 Entrate extratributarie	1 Vendita di beni e servizi e proventi derivanti dalla gestione dei beni	1 Vendita di beni	1195	0	Legname uso interno	1.000,00	0,00	0,00	-1.000,00	0,00

3 Entrate extratributarie	1 Vendita di beni e servizi e proventi derivanti dalla gestione dei beni	1 Vendita di beni	1196	0	Legna uso interno	14.205,00	27.440,59	29.798,07	15.593,07	2.357,48
3 Entrate extratributarie	1 Vendita di beni e servizi e proventi derivanti dalla gestione dei beni	2 Entrate dalla vendita e dall'erogazione di servizi	730	0	Diritti per il rilascio di carte d'identità	600,00	711,71	712,80	112,80	1,09
3 Entrate extratributarie	1 Vendita di beni e servizi e proventi derivanti dalla gestione dei beni	2 Entrate dalla vendita e dall'erogazione di servizi	732	0	Diritti su Concessioni edilizie	600,00	356,00	362,00	-238,00	6,00
3 Entrate extratributarie	1 Vendita di beni e servizi e proventi derivanti dalla gestione dei beni	2 Entrate dalla vendita e dall'erogazione di servizi	788	0	INCASSI COLONNINE AREA CAMPER LOC NUDOLE	100,00	58,60	58,60	-41,40	0,00
3 Entrate extratributarie	1 Vendita di beni e servizi e proventi derivanti dalla gestione dei beni	2 Entrate dalla vendita e dall'erogazione di servizi	910	0	INCASSI SERVIZIO ACQUEDOTTO	82.297,15	0,00	82.297,15	0,00	82.297,15
3 Entrate extratributarie	1 Vendita di beni e servizi e proventi derivanti dalla gestione dei beni	2 Entrate dalla vendita e dall'erogazione di servizi	915	0	Diritti di allaccio	154,00	231,00	231,00	77,00	0,00

3 Entrate extratributarie	1 Vendita di beni e servizi e proventi derivanti dalla gestione dei beni	2 Entrate dalla vendita e dall'erogazione di servizi	930	0	INCASSI SERVIZIO FOGNATURA	18.627,20	0,00	18.627,20	0,00	18.627,20
3 Entrate extratributarie	1 Vendita di beni e servizi e proventi derivanti dalla gestione dei beni	2 Entrate dalla vendita e dall'erogazione di servizi	940	0	INCASSI SERVIZIO DEPURAZIONE	60.500,00	0,00	60.500,00	0,00	60.500,00
3 Entrate extratributarie	1 Vendita di beni e servizi e proventi derivanti dalla gestione dei beni	2 Entrate dalla vendita e dall'erogazione di servizi	1180	0	Rimborso spese Servizio necroscopico e cimiteriale	1.600,00	1.522,77	1.752,61	152,61	229,84
3 Entrate extratributarie	1 Vendita di beni e servizi e proventi derivanti dalla gestione dei beni	2 Entrate dalla vendita e dall'erogazione di servizi	1708	0	PROVENTI DA SERVIZI DI COPIA E STAMPA	150,00	139,83	167,20	17,20	27,37
3 Entrate extratributarie	1 Vendita di beni e servizi e proventi derivanti dalla gestione dei beni	2 Entrate dalla vendita e dall'erogazione di servizi	1709	0	PROVENTI DA UTILIZZO SALE	1.000,00	1.810,00	1.810,00	810,00	0,00
3 Entrate extratributarie	1 Vendita di beni e servizi e proventi derivanti dalla gestione dei beni	2 Entrate dalla vendita e dall'erogazione di servizi	700	0	Diritti di segreteria	1.310,00	1.313,32	1.313,32	3,32	0,00

3 Entrate extratributarie	1 Vendita di beni e servizi e proventi derivanti dalla gestione dei beni	3 Proventi derivanti dalla gestione dei beni	780	0	Sovracanone derivazione acqua per energia elettrica	285.000,00	284.570,26	284.570,26	-429,74	0,00
3 Entrate extratributarie	1 Vendita di beni e servizi e proventi derivanti dalla gestione dei beni	3 Proventi derivanti dalla gestione dei beni	1155	0	CANONE PATRIMONIALE DI CONCESSIONE	10.491,00	10.490,66	10.490,66	-0,34	0,00
3 Entrate extratributarie	1 Vendita di beni e servizi e proventi derivanti dalla gestione dei beni	3 Proventi derivanti dalla gestione dei beni	1161	0	CANONE CONCESSIONE OCCUPAZIONE AREE PUBBLICHE PER PARCHEGGI ISOLATI	250,00	276,00	276,00	26,00	0,00
3 Entrate extratributarie	1 Vendita di beni e servizi e proventi derivanti dalla gestione dei beni	3 Proventi derivanti dalla gestione dei beni	1181	0	PROVENTI DA CONCESSIONI CIMITERIALI	500,00	840,00	840,00	340,00	0,00
3 Entrate extratributarie	1 Vendita di beni e servizi e proventi derivanti dalla gestione dei beni	3 Proventi derivanti dalla gestione dei beni	1120	0	FITTI DA TERRENI	14.150,00	11.534,52	11.534,52	-2.615,48	0,00
3 Entrate extratributarie	1 Vendita di beni e servizi e proventi derivanti dalla gestione dei beni	3 Proventi derivanti dalla gestione dei beni	1130	0	Fitti attivi di fondi rustici	61.918,00	56.518,03	61.075,03	-842,97	4.557,00

3 Entrate extratributarie	1 Vendita di beni e servizi e proventi derivanti dalla gestione dei beni	3 Proventi derivanti dalla gestione dei beni	1140	0	Fitti attivi di fabbricati	193.880,00	162.643,79	193.542,18	-337,82	30.898,39
3 Entrate extratributarie	1 Vendita di beni e servizi e proventi derivanti dalla gestione dei beni	3 Proventi derivanti dalla gestione dei beni	746	0	VERSAMENTI DENUNCE RACCOLTA FUNGHI	24.000,00	28.314,00	28.314,00	4.314,00	0,00
3 Entrate extratributarie	2 Proventi derivanti dall'attività di controllo e repressione delle irregolarità e degli illeciti	2 Entrate da famiglie derivanti dall'attività di controllo e repressione delle irregolarità e degli illeciti	735	1	Sanzioni amm.ve violazione regolamenti comunali, ordinanze e norme_tributi	2.336,00	1.451,00	2.336,00	0,00	885,00
3 Entrate extratributarie	2 Proventi derivanti dall'attività di controllo e repressione delle irregolarità e degli illeciti	2 Entrate da famiglie derivanti dall'attività di controllo e repressione delle irregolarità e degli illeciti	735	2	Altre sanzioni amm.ve violazione regolamenti comunali, ordinanze e norme	874,00	1.381,16	2.960,72	2.086,72	1.579,56
3 Entrate extratributarie	2 Proventi derivanti dall'attività di controllo e repressione delle irregolarità e degli illeciti	2 Entrate da famiglie derivanti dall'attività di controllo e repressione delle irregolarità e degli illeciti	801	0	Sanzioni per violazioni al codice della strada	2.040,00	2.365,11	2.383,40	343,40	18,29
3 Entrate extratributarie	3 Interessi attivi	3 Altri interessi attivi	1202	0	INTERESSI MORATORI	1.167,00	228,96	1.166,99	-0,01	938,03

3 Entrate extratributarie	3 Interessi attivi	3 Altri interessi attivi	1201	0	INTERESSI ATTIVI DA CONTI DI TESORERIA	38.000,00	32.049,56	42.572,95	4.572,95	10.523,39
3 Entrate extratributarie	4 Altre entrate da redditi da capitale	2 Entrate derivanti dalla distribuzione di dividendi	1250	0	Dividendi di società	10.000,00	2.637,93	2.637,93	-7.362,07	0,00
3 Entrate extratributarie	5 Rimborsi e altre entrate correnti	1 Indennizzi di assicurazione	1711	0	Indennizzi assicurativi	500,00	3.314,00	3.314,00	2.814,00	0,00
3 Entrate extratributarie	5 Rimborsi e altre entrate correnti	2 Rimborsi in entrata	1717	0	RIMBORSO SPESA PERSONALE IN COMANDO	0,00	660,48	993,90	993,90	333,42
3 Entrate extratributarie	5 Rimborsi e altre entrate correnti	2 Rimborsi in entrata	1519	0	Quota parte spesa organizzazione corsi del tempo disponibile a carico di soggetti convenzionati	5.800,00	5.228,43	5.228,43	-571,57	0,00
3 Entrate extratributarie	5 Rimborsi e altre entrate correnti	2 Rimborsi in entrata	1520	0	Rimborso spese gestione associata servizio vigilanza boschiva	20.000,00	0,00	18.997,93	-1.002,07	18.997,93
3 Entrate extratributarie	5 Rimborsi e altre entrate correnti	2 Rimborsi in entrata	1535	0	rimborso spese manutenzione ordinaria strade	1.000,00	0,00	1.000,00	0,00	1.000,00
3 Entrate extratributarie	5 Rimborsi e altre entrate correnti	2 Rimborsi in entrata	1614	0	Rimborso spese comunali gestione TIA	13.750,00	0,00	13.750,00	0,00	13.750,00
3 Entrate extratributarie	5 Rimborsi e altre entrate correnti	2 Rimborsi in entrata	1710	0	Concorsi e rimborsi ricuperi vari non previsti nella presente categoria	1.000,00	25.264,98	28.445,12	27.445,12	3.180,14
3 Entrate extratributarie	5 Rimborsi e altre entrate correnti	2 Rimborsi in entrata	1713	0	rimborso spese manutenzione ordinaria acquedotto intercomunale	1.900,00	0,00	1.900,00	0,00	1.900,00
3 Entrate extratributarie	5 Rimborsi e altre entrate correnti	2 Rimborsi in entrata	1714	0	Recupero spesa riscaldamento edifici comunali	20.000,00	100,00	12.035,03	-7.964,97	11.935,03
3 Entrate extratributarie	5 Rimborsi e altre entrate correnti	2 Rimborsi in entrata	1715	0	Recupero spesa energia elettrica edifici comunali	4.500,00	1.850,38	3.267,31	-1.232,69	1.416,93
3 Entrate extratributarie	5 Rimborsi e altre entrate correnti	99 Altre entrate correnti n.a.c.	990	0	IVA a Credito su attività comunali da liquidazioni periodiche	20.000,00	25.030,26	25.522,22	5.522,22	491,96

3 Entrate extratributarie	5 Rimborsi e altre entrate correnti	99 Altre entrate correnti n.a.c.	1620	0	Erogazione 5/1000 gettito IRPEF	500,00	327,77	327,77	-172,23	0,00
3 Entrate extratributarie	5 Rimborsi e altre entrate correnti	99 Altre entrate correnti n.a.c.	1707	0	Incassi derivanti da tributi di competenza di altri enti	5.500,00	11.154,58	11.154,58	5.654,58	0,00
3 Entrate extratributarie	5 Rimborsi e altre entrate correnti	99 Altre entrate correnti n.a.c.	1712	1	Altre entrate correnti non previste nelle altre categorie	600,00	26.597,42	27.199,40	26.599,40	601,98
3 Entrate extratributarie	5 Rimborsi e altre entrate correnti	99 Altre entrate correnti n.a.c.	1712	2	Rimborso rilascio visore openkat	200,00	111,00	117,00	-83,00	6,00
3 Entrate extratributarie	5 Rimborsi e altre entrate correnti	99 Altre entrate correnti n.a.c.	1720	0	RIMBORSO SPESE CONSULTAZIONI ELETTORALI E REFERENDARIE	8.300,00	3.079,72	3.079,72	-5.220,28	0,00
3 Entrate extratributarie	5 Rimborsi e altre entrate correnti	99 Altre entrate correnti n.a.c.	1805	0	Fondo progettazione e direzione lavori	12.415,00	13.650,40	13.650,40	1.235,40	0,00
Total						1.166.000,62	885.000,65	1.156.153,45	-9.847,17	271.152,80

2.4 TITOLO IV – ENTRATE IN CONTO CAPITALE

Titolo	II liv. p.f.	III liv. p.f.	Capitolo	Articolo	Descrizione capitolo	Previsioni definitive di competenza	Riscossioni in c/competenza	Accertamenti	Maggiorni o minori entrate di competenza	Residui attivi da esercizio di competenza
4 Entrate in conto capitale	1 Tributi in conto capitale	1 Imposte da sanatorie e condoni	2185	0	Proventi sanzioni urbanistiche	5.000,00	1.125,00	1.125,00	-3.875,00	0,00
4 Entrate in conto capitale	2 Contributi agli investimenti	1 Contributi agli investimenti da amministrazioni pubbliche	2203	0	PNRR - MISSIONE 1 COMPONENTE 1 INVESTIMENTO 1.4 SERVIZI E CITTADINANZA DIGITALE MISURA 1.4.1 "ESPERIENZA DEL CITTADINO NEI SERVIZI PUBBLICI"	27.708,00	0,00	79.922,00	52.214,00	79.922,00

4 Entrate in conto capitale	2 Contributi agli investimenti	1 Contributi agli investimenti da amministrazioni pubbliche	2205	0	PNRR - MISSIONE 1 COMPONENTE 1 INVESTIMENTO 1.4 SERVIZI E CITTADINANZA DIGITALE MISURA 1.4.3 "ADOZIONE APP IO"	5.000,00	0,00	0,00	-5.000,00	0,00
4 Entrate in conto capitale	2 Contributi agli investimenti	1 Contributi agli investimenti da amministrazioni pubbliche	2206	0	PNRR - MISSIONE 1 COMPONENTE 1 INVESTIMENTO 1.4 SERVIZI E CITTADINANZA DIGITALE MISURA 1.4.4 "ESTENSIONE DELL'UTILIZZO DELLE PIATTAFORME NAZIONALI DI IDENTITA' DIGITALE - SPID CIE"	14.000,00	0,00	0,00	-14.000,00	0,00
4 Entrate in conto capitale	2 Contributi agli investimenti	1 Contributi agli investimenti da amministrazioni pubbliche	2162	0	CONTRIBUTO PAT A FINANZIAMENTO MISURE FORESTALI P.S.R.	34.348,83	0,00	34.348,83	0,00	34.348,83
4 Entrate in conto capitale	2 Contributi agli investimenti	1 Contributi agli investimenti da amministrazioni pubbliche	2171	0	Canoni aggiuntivi	3.020.248,76	0,00	1.425.403,42	-1.594.845,34	1.425.403,42
4 Entrate in conto capitale	2 Contributi agli investimenti	1 Contributi agli investimenti da amministrazioni pubbliche	2173	0	Recupero di somme da altri enti per manutenzioni straordinarie strade	37.800,00	0,00	36.000,00	-1.800,00	36.000,00
4 Entrate in conto capitale	2 Contributi agli investimenti	1 Contributi agli investimenti da amministrazioni pubbliche	2174	0	CONTRIBUTO REGIONALE PER FUSIONE	56.506,00	54.207,42	54.207,42	-2.298,58	0,00
4 Entrate in conto capitale	2 Contributi agli investimenti	1 Contributi agli investimenti da amministrazioni pubbliche	2190	0	Fondo investimenti minori	833.459,06	0,00	172.193,93	-661.265,13	172.193,93

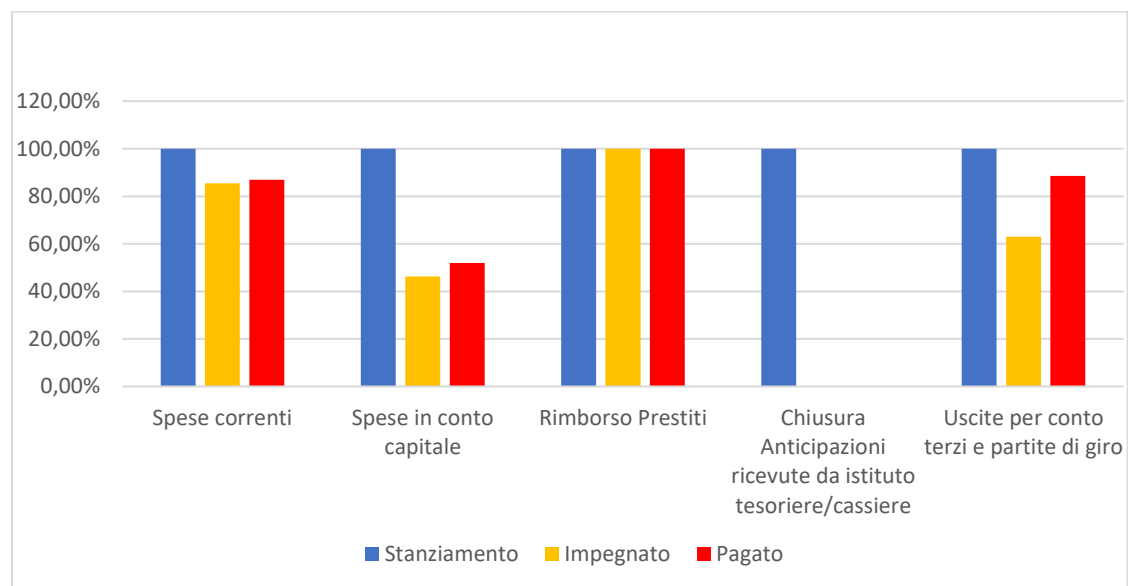
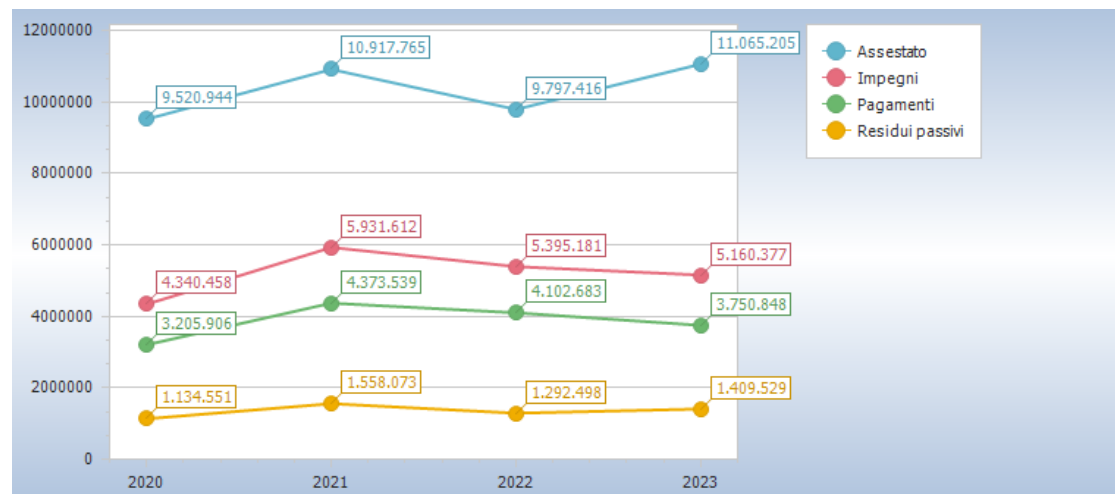
4 Entrate in conto capitale	2 Contributi agli investimenti	1 Contributi agli investimenti da amministrazioni pubbliche	2192	0	Contributo PAT art.11 LP 36/93 in c/cap.-BUDGET	351.993,41	0,00	205.008,71	-146.984,70	205.008,71
4 Entrate in conto capitale	2 Contributi agli investimenti	1 Contributi agli investimenti da amministrazioni pubbliche	2200	0	RIMBORSO SPESE STRAORDINARIE PER GESTIONE ASSOCIATA VIGILANZA BOSCHIVA	700,00	0,00	0,00	-700,00	0,00
4 Entrate in conto capitale	2 Contributi agli investimenti	1 Contributi agli investimenti da amministrazioni pubbliche	2225	0	Rimborso spese straordinarie acquedotto intercomunale	2.100,00	0,00	0,00	-2.100,00	0,00
4 Entrate in conto capitale	2 Contributi agli investimenti	1 Contributi agli investimenti da amministrazioni pubbliche	2196	0	PNRR - MISSIONE 2 COMPONENTE 4 INVESTIMENTO 2.2 INTERVENTI PER LA RESILIENZA, VALORIZZAZIONE DEL TERRITORIO E L'EFFICIENZA ENERGETICA DEI COMUNI PICCOLE OPERE	50.000,00	25.000,00	50.000,00	0,00	25.000,00
4 Entrate in conto capitale	2 Contributi agli investimenti	1 Contributi agli investimenti da amministrazioni pubbliche	2198	0	Contributi ai comuni interventi manutenzione straordinaria strade/marciapiedi/arredo urbano - art. 1 c. 407 L. 234/2021	5.000,00	0,00	5.000,00	0,00	5.000,00
4 Entrate in conto capitale	3 Altri trasferimenti in conto capitale	11 Altri trasferimenti in conto capitale da Famiglie	2102	0	LASCITI, DONAZIONI E MAGGIOR VALORE PERMUTE TERRENI	48.571,43	0,00	48.571,43	0,00	48.571,43
4 Entrate in conto capitale	4 Entrate da alienazione di beni materiali e immateriali	1 Alienazione di beni materiali	2220	0	ALIENAZIONE MEZZI DI TRASPORTO	24.660,00	24.660,00	24.660,00	0,00	0,00

4 Entrate in conto capitale	4 Entrate da alienazione di beni materiali e immateriali	2 Cessione di Terreni e di beni materiali non prodotti	2101	0	ALIENAZIONE TERRENI	4.776,37	160.573,91	160.573,91	155.797,54	0,00
4 Entrate in conto capitale	5 Altre entrate in conto capitale	1 Permessi di costruire	2189	0	Contributo per il rilascio di concessioni di edificare	8.206,49	11.022,79	11.022,79	2.816,30	0,00
Total						4.530.078,35	276.589,12	2.308.037,44	-2.222.040,91	2.031.448,32

3. LE SPESE

Nella seguente tabella si riporta il totale delle spese per titoli:

Riepilogo Titoli SPESE						
Macroaggregato	Somme stanziare	Impegnato		Pagato		Residui passivi
		Impegni	%	Mandati	%	
1. Spese correnti	2.737.038,90	2.291.008,97	85,44	1.992.502,14	86,97	298.506,83
<i>di cui fondo pluriennale vincolato</i>	55.710,00					
2. Spese in conto capitale	6.586.159,27	2.144.735,01	46,25	1.114.485,88	51,96	1.030.249,13
<i>di cui fondo pluriennale vincolato</i>	1.949.238,58					
4. Rimborso Prestiti	16.257,15	16.257,15	100,00	16.257,15	100,00	0,00
5. Chiusura Anticipazioni ricevute da istituto tesoriere/cassiere	600.000,00	0,00	0,00	0,00	0,00	0,00
7. Uscite per conto terzi e partite di giro	1.125.750,00	708.375,71	62,92	627.602,72	88,60	80.772,99
Totale	11.065.205,32	5.160.376,84	56,96	3.750.847,89	72,69	1.409.528,95



3.1 TITOLO I - SPESE CORRENTI

Le spese correnti sono destinate all'erogazione dei servizi ed al funzionamento ordinario della struttura comunale.

MACROAGGREGATO		Impegni	Impegni FPV
1	Redditi da lavoro dipendente	773.772,82	55.710,00
2	Imposte e tasse a carico dell'ente	68.423,78	0,00
3	Acquisto di beni e servizi	953.274,97	0,00
4	Trasferimenti correnti	365.654,90	0,00
7	Interessi passivi	0,00	0,00
9	Rimborsi e poste correttive delle entrate	10.257,45	0,00
10	Altre spese correnti	119.625,05	0,00
TOTALE		2.291.008,97	55.710,00

Redditi da lavoro dipendente sono le spese relative alle voci stipendiali al personale dipendente, oltre ai relativi oneri previdenziali.

Imposte e tasse a carico dell'ente, in questa voce sono classificate, come poste principali:

- IRAP dovuta sulle retribuzioni lorde erogate ai dipendenti;
- Imposta di bollo e di registro.

Acquisto di beni e servizio, sono classificate in questa voce le spese per gli acquisti di beni e di servizi necessari per garantire il regolare funzionamento e la buona gestione dei servizi: a titolo di esempio, i carburanti per i mezzi, la cancelleria, l'equipaggiamento ed il vestiario, la spesa per le utenze (acqua, luce, gas, telefonia, manutenzione applicativi informatici). Fanno parte di questo macroaggregato anche le spese relative all'erogazione dei servizi pubblici, svolti direttamente dal personale dell'ente o indirettamente con affidamento a soggetti terzi (mensa, manutenzione del patrimonio comunale, organizzazione di manifestazioni culturali, gestione del servizio idrico integrato, dell'illuminazione pubblica ecc.).

Gli impegni sono stati assunti sulla base dell'effettiva esigibilità degli stessi, così come richiesto dal principio contabile.

Acquisto di beni e servizi – Spese di rappresentanza

Si riportano nel seguente prospetto le spese di rappresentanza sostenute nel corso del 2023:

Classificazione	Descrizione dell'oggetto della spesa	Occasione in cui la spesa è stata sostenuta	Importo della spesa in Euro
01.01.1.03 – cap. 95	Momento conviviale alla presenza delle istituzioni	CELEBRAZIONE SAN SEBASTIANO PATRONO DELLA POLIZIA LOCALE	945,00
01.01.1.03 – cap. 96	Acquisto fiori	Omaggio centenarie del Comune di Valdaone	151,70
01.01.1.03 – cap. 96	Acquisto cesto con prodotti tipici locali	Omaggio per visita alla città gemellata di Vitkov (Repubblica Ceca)	292,60
Totale delle spese sostenute			1.389,30

Trasferimenti correnti, in questa voce risultano classificati i contributi ordinari concessi alle associazioni comunali, che svolgono la loro attività nei confronti dei cittadini di Valdaone e voce importante è quella relativa ai contributi allo studio concessi agli studenti nostri residenti, al contributo per la natalità concesso alle famiglie dei nuovi nati, ai contributi concessi ai ragazzi per lo svolgimento di attività culturali extra scolastiche e ai contributi per la conciliazione familiare concessi alle famiglie per le spese sostenute per la frequenza dei bambini all'asilo nido e per i nidi estivi. Sono comprese anche le spese relative alla T.F.R. a carico dell'ente, liquidato al personale cessato.

Rimborsi e poste correttive delle entrate, in base alla nuova classificazione di bilancio di cui al D. Lgs. 118/2011 in questo macroaggregato sono classificati gli sgravi, rimborsi e trasferimenti di quote indebite ed inesigibili di imposte ed entrate e proventi diversi, sono compresi i rimborsi ai contribuenti per maggiori versamenti di tributi o canoni comunali e la restituzione ad altri Comuni di tributi versati erroneamente al Comune di Valdaone.

Altre spese correnti

In questa voce sono classificate tutte le spese che non trovano collocazione nei precedenti macroaggregati:

- Fondo di riserva: il fondo di riserva e di cassa è stato iscritto nei limiti previsti dall'art. 166 TUEL. Lo stanziamento iniziale è stato pari ad Euro 31.898,88, e sono stati eseguiti prelievi pari ad Euro 31.414,70.
- Fondo crediti di dubbia esigibilità: per i crediti di dubbia e difficile esazione accertati nell'esercizio è effettuato un accantonamento al fondo crediti di dubbia esigibilità, vincolando una quota dell'avanzo di amministrazione. Si rinvia all'apposita sezione per la verifica dell'accantonamento;
- Versamenti IVA a debito: vengono stanziati in questa voce le somme destinate al versamento dell'IVA a debito per le gestioni commerciali dell'Ente. A seguito dell'introduzione nel 2015 del meccanismo dello split payment (art. 1, commi da 629 a 633, Legge n.190/2014), sia per le gestioni istituzionali che per quelle commerciali, i crediti IVA dei Comuni si sono via via ridotti; nel momento in cui l'ente esaurisce il proprio credito IVA nei confronti dell'Erario, il debito IVA è determinato dall'ammontare dell'IVA maturata sulle fatture attive e sui corrispettivi registrate dal Comune, in quanto l'IVA maturata sulle fatture passive viene immediatamente sterilizzata proprio in relazione al meccanismo dello split payment, mediante la contemporanea registrazione dell'importo sia nei registri degli acquisti che in quello delle vendite.

RIEPILOGO SPESE CORRENTI PER MACROAGGREGATO CON TREND STORICO

Descrizione		2021	2022	2023
101	redditi da lavoro dipendente	680.170,21	713.823,78	773.772,82
102	imposte e tasse a carico ente	52.065,68	59.406,04	68.423,78
103	acquisto di beni e servizi	1.028.624,67	960.608,18	953.274,97
104	trasferimenti correnti	500.912,24	376.516,10	365.654,90
107	interessi passivi	0,00	0,00	0,00
109	rimborsi e poste correttive delle entrate	11.404,16	14.875,53	10.257,45
110	altre spese correnti	83.455,29	96.395,79	119.625,05
TOTALE		2.356.632,25	2.226.625,42	2.291.008,977

3.2 TITOLO II - SPESE IN CONTO CAPITALE

Le spese in conto capitale impegnate ed esigibili nel corso dell'esercizio 2022 risultano complessivamente pari ad Euro 2.404.777,07.

MACROAGGREGATO		Impegni	Impegni FPV
2	Investimenti fissi lordi e acquisto di terreni	1.689.692,75	1.949.238,58
3	Contributi agli investimenti	395.885,34	0,00
4	Altri trasferimenti in conto capitale	0,00	0,00
5	Altre spese in conto capitale	59.156,92	0,00
TOTALE		2.144.735,01	1.949.238,58

Investimenti fissi lordi e acquisto di terreni: Comprende sia la realizzazione di nuove opere che gli interventi di manutenzione straordinaria al patrimonio comunale così come previsto nell'elenco annuale delle spese di investimento per l'anno 2023.

Contributi agli investimenti: I contributi agli investimenti sono erogazioni effettuate da un soggetto a favore di terzi, destinate al finanziamento di spese di investimento, in assenza di controprestazione, cioè in assenza di un corrispettivo reso dal beneficiario, a favore di chi ha erogato il contributo.

Si elencano i contributi finanziati nel 2023:

Titolo	Il liv. p.f.	Capitolo	Articolo	Descrizione capitolo	Previsioni definitive di competenza	Pagamenti in c/competenza	Impegni	Economie di competenza	Residui passivi da esercizio di competenza
2 Spese in conto capitale	3 Contributi agli investimenti	8659	0	Trasferimento alla comunità integrazione fondo strategico territoriale	53.953,69	10.037,90	10.037,90	0,00	0,00
2 Spese in conto capitale	3 Contributi agli investimenti	8500	0	Contributo straordinario Istituzioni scolastiche Pieve di Bono-Prezzo	2.000,00	0,00	0,00	2.000,00	0,00

2 Spese in conto capitale	3 Contributi agli investimenti	8778	0	CONTRIBUTI STRAORDINARI A FAVORE DELLE PARROCCHIE PER INTERVENTI SUI BENI IMMOBILI	5.555,00	5.554,66	5.554,66	0,34	0,00
2 Spese in conto capitale	3 Contributi agli investimenti	9325	0	INTERVENTI STRAORDINARI PER LA PROMOZIONE E LO SVILUPPO TERRITORIALE	100.000,00	64.627,57	83.937,57	16.062,43	19.310,00
2 Spese in conto capitale	3 Contributi agli investimenti	9107	0	Contributi a fondo perduto per acquisti ed interventi relativi all'efficientamento energetico e alla sostenibilità ambientale	30.000,00	29.811,10	29.811,10	188,90	0,00
2 Spese in conto capitale	3 Contributi agli investimenti	8777	0	CONTRIBUTI STRAORDINARI PER INTERVENTI SU OPERE DI PUBBLICA UTILITA'	5.000,00	1.134,60	1.134,60	3.865,40	0,00
2 Spese in conto capitale	3 Contributi agli investimenti	8919	0	Concorso spesa gestione acquedotto Maresse	5.000,00	0,00	0,00	5.000,00	0,00
2 Spese in conto capitale	3 Contributi agli investimenti	9263	0	Compartecipazione spesa gestione strada Table-Ribor	7.000,00	6.906,86	6.906,86	93,14	0,00
2 Spese in conto capitale	3 Contributi agli investimenti	8610	0	Contributo straordinario VV.FF. acquisto attrezzat., automezzi ecc.	50.000,00	19.528,88	27.427,17	22.572,83	7.898,29
2 Spese in conto capitale	3 Contributi agli investimenti	9105	0	CONTRIBUTI PER ACQUISTO E/O RISTRUTTURAZIONE CASA DI ABITAZIONE	57.000,00	26.000,00	45.000,00	12.000,00	19.000,00

2 Spese in conto capitale	3 Contributi agli investimenti	9100	0	Interventi straordinari nel campo sociale-associazioni	7.000,00	2.649,48	6.075,48	924,52	3.426,00
2 Spese in conto capitale	3 Contributi agli investimenti	9377	0	Quota parte della spesa di realizzazione dell'impianto di teleriscaldamento da versare alla Esco BIM del Chiese	180.000,00	180.000,00	180.000,00	0,00	0,00
Total					502.508,69	346.251,05	395.885,34	62.707,56	49.634,29

Altri trasferimenti in conto capitale e altre spese in conto capitale: Il macroaggregato comprende le spese per incarichi esterni per la realizzazione di progetti straordinari e le quote dovute per il rimborso dei proventi degli oneri per permessi di costruire.

Si elencano le spese in conto capitale finanziate nel 2023, con i relativi mezzi di finanziamento, per le quali sono state impegnate le somme necessarie alla loro realizzazione, imputate secondo esigibilità:

CLASSIFICAZIONE	CAPITOLO	DESCRIZIONE CAPITOLO	Previsione definitiva 2023	IMPEGNI + PRENOTAZIONI	FPV	DESCRIZIONE ENTRATA	IMPORTO
01.02.2.02	7445 7446 7447 7500	Acquisto mobili per gli uffici Acquisto macchinari d'ufficio Acquisto hardware e software per gli uffici ALLESTIMENTO INFORMATICO SALE COMUNALI	64.500,00	41.511,72		Canoni aggiuntivi	41.511,72
01.02.2.02	7506	PNRR - MISSIONE 1 COMPONENTE 1 INVESTIMENTO 1.4 SERVIZI E CITTADINANZA DIGITALE MISURA 1.4.1 "ESPERIENZA DEL CITTADINO NEI SERVIZI PUBBLICI" - CUP E61F22001590006	27.708,00	27.408,47		PNRR - MISSIONE 1 COMPONENTE 1 INVESTIMENTO 1.4 SERVIZI E CITTADINANZA DIGITALE MISURA 1.4.1 "ESPERIENZA DEL CITTADINO NEI SERVIZI PUBBLICI"	27.408,47

01.02.2.02	7507	PNRR - MISSIONE 1 COMPONENTE 1 INVESTIMENTO 1.4 SERVIZI E CITTADINANZA DIGITALE MISURA 1.4.3 "ADOZIONE APP IO" - CUP E61F22002370006	5.000,00			PNRR - MISSIONE 1 COMPONENTE 1 INVESTIMENTO 1.4 SERVIZI E CITTADINANZA DIGITALE MISURA 1.4.3 "ADOZIONE APP IO"	
01.02.2.02	7508	PNRR - MISSIONE 1 COMPONENTE 1 INVESTIMENTO 1.4 SERVIZI E CITTADINANZA DIGITALE MISURA 1.4.4 "ESTENSIONE DELL'UTILIZZO DELLE PIATTAFORME NAZIONALI DI IDENTITA' DIGITALE - SPID CIE" - CUP E61F22002090	14.000,00			PNRR - MISSIONE 1 COMPONENTE 1 INVESTIMENTO 1.4 SERVIZI E CITTADINANZA DIGITALE MISURA 1.4.4 "ESTENSIONE DELL'UTILIZZO DELLE PIATTAFORME NAZIONALI DI IDENTITA' DIGITALE - SPID CIE"	
01.05.2.02	7502	ACQUISTI STRAORDINARI PER GESTIONE ASSOCIATA VIGILANZA BOSCHIVA	312.926,99	105.841,68	21.482,52	CONTRIBUTO REGIONALE PER FUSIONE	28.647,63
						Fondo investimenti minori	21.042,12
	7503	ACQUISTO ARREDI PER IMMOBILI COMUNALI				Canoni aggiuntivi	52.906,17
	7808.1					Contributo PAT art.11 LP 36/93 in c/cap.- BUDGET	15.728,28
						FPV	9.000,00
	7808.2	Manutenzione straordinaria di immobili				avanzo investimenti	-
						Rimborso spese straordinarie gestione associata vigilanza boschiva	-
01.05.2.02	8888	Acquisizione di terreni da permuta	4.776,37			Alienazione di terreni	
01.05.2.02	9014	Incarico piano economico forestale	11.643,48	11.540,70		avanzo investimenti	11.540,70
01.06.2.02	7670	INCARICO DIGITALIZZAZIONE ARCHIVIO PRATICHE EDILIZIE	1.052,25	1.052,25		Fondo investimenti minori	1.052,25
01.11.2.02	9435	Spese di progettazione	333.853,96	60.699,27	70.040,35	FPV	77.483,43
						Fondo investimenti minori	-

						avanzo investimenti	-
						Canoni aggiuntivi	53.256,19
01.11.2.02	9430	INCARICO PROGETTAZIONE FONDO PER LA COESIONE TERRITORIALE			32.988,80	FPV	32.988,80
01.11.2.03	8659	Trasferimento alla comunità integrazione fondo strategico territoriale	10.037,90	10.037,90	43.915,79	FPV	53.953,69
03.01.2.02	9165	IMPIANTO VIDEOSORVEGLIANZA REALIZZATO DA BIM DEL CHIESE	48.571,43	48.571,43		LASCITI, DONAZIONI E MAGGIOR VALORE PERMUTE TERRENI	48.571,43
04.02.2.03	8500	Contributo straordinario Istituzioni scolastiche Pieve di Bono-Prezzo	2.000,00			Fondo investimenti minori	
05.01.2.03	8778	CONTRIBUTI STRAORDINARI A FAVORE DELLE PARROCCHIE PER INTERVENTI SUI BENI IMMOBILI	5.555,00	5.554,66		Canoni aggiuntivi	5.554,66
05.02.2.02	8745	ACQUISTO DOTAZIONE LIBRERIA PUNTO LETTURA VALDAONE	12.000,00	5.000,00		Canoni aggiuntivi	5.000,00
06.01.2.02	8755	Manutenzione straordinaria parco giochi	10.000,00			Canoni aggiuntivi	
06.01.2.02	8756	ACQUISTI PER PARCO GIOCHI COMUNALI	10.000,00	2.582,20		Canoni aggiuntivi	2.582,20
07.01.2.03	9325	INTERVENTI STRAORDINARI PER LA PROMOZIONE E LO SVILUPPO TERRITORIALE	100.000,00	83.937,57		Canoni aggiuntivi	83.937,57
07.01.2.05	9034	Incarichi esterni per la promozione territoriale	91.000,00	59.156,92		Canoni aggiuntivi	53.349,72
						Avanzo economico	5.807,20
08.01.2.05	9380	Restituzione oneri di urbanizzazione	1.000,00			Canoni aggiuntivi	
09.02.2.02	7459	ACQUISTO ATTREZZATURE PER ATTIVITA' DI CONTROLLO	3.000,00	2.410,00		Canoni aggiuntivi	2.410,00
09.02.2.02	8840.1 8840.2	Intervento di recupero e sistemazione ambientale	281.176,34	141.171,72		Fondo investimenti minori	140.459,47

	9350	Spesa sistemazione straordinaria malghe					
	9351	Acquisti per immobili rurali				Canoni aggiuntivi	712,25
09.02.2.02	9270	REALIZZAZIONE INTERVENTI DI REALIZZAZIONE/SISTEMAZIONI DI PISTE TRACCIOLI SENTIERI MEDIANTE FONDO MIGLIORIE BOSCHIVE	10.000,00			Canoni aggiuntivi	
09.02.2.02	8841	Rifacimento Ponte Leno	66.915,84	62.840,91		Canoni aggiuntivi	62.840,91
09.02.2.02	8845	RIPRISTINO ZONA UMIDA IN LOCALITA' NUDOLE	40.000,00	36.511,69		CONTRIBUTO PAT A FINANZIAMENTO MISURE FORESTALI P.S.R.	34.348,83
						Canoni aggiuntivi	-
						avanzo investimenti	2.162,86
09.02.2.02	8772	realizzazione prolungamento in cavo interrato della linea MT da loc. Vermongoi a loc. Pracul	6.100,00	6.100,00		Canoni aggiuntivi	6.100,00
09.02.2.02	9352	LAVORI SISTEMAZIONE MALGA STABOLONE DI SOPRA	300.000,00	176.945,04		Canoni aggiuntivi	176.945,04
09.02.2.03	8777	CONTRIBUTI STRAORDINARI PER INTERVENTI SU OPERE DI PUBBLICA UTILITA'	5.000,00	1.134,60		Canoni aggiuntivi	1.134,60
09.02.2.03	9107	Contributi a fondo perduto per acquisti ed interventi relativi all'efficientamento energetico e alla sostenibilità ambientale	30.000,00	29.811,10		Canoni aggiuntivi	29.811,10
09.03.2.02	8838	REALIZZAZIONE IMPIANTO DI VIDEOSORVEGLIANZA PER ISOLE ECOLOGICHE	100.500,00	9.643,09		Fondo investimenti minori	9.643,09
09.04.2.02	8865	Incarichi progettazione acquedotto intercomunale					
	8896						
	8890	Manutenzione straordinaria acquedotto comunale	107.000,00	10.455,97		Canoni aggiuntivi	10.455,97
	8891	Manutenzione straordinaria acquedotto intercomunale					

	8893	Incarichi progettazione acquedotto comunale				Rimborso spese straordinarie acquedotto intercomunale	-
	8950	Manutenzione straordinaria fognatura					
09.04.2.02	8880	ADEGUAMENTO IGIENICO SANITARIO SERBATOI FILOS, FORMINO E RIDEL	45.000,00	-	-	Contributo PAT art.11 LP 36/93 in c/cap.- BUDGET	
09.04.2.03	8919	Concorso spesa gestione acquedotto Maresse	5.000,00			Canoni aggiuntivi	
09.04.2.02	8960	INTERVENTO MESSA A NORMA IMPIANTO SMALTIMENTO ACQUE REFLUE LOCALITA' VERMONGOI	91.500,00			Canoni aggiuntivi	
10.05.2.02	9005	INCARICO REGOLARIZZAZIONE TAVOLARI	50.000,00			Canoni aggiuntivi	
10.05.2.02	9008	INTERVENTI IN SOMMA URGENZA	105.688,88	99.049,85	5.811,12	avanzo investimenti	27.000,00
						Canoni aggiuntivi	77.860,97
10.05.2.02	9051	Demolizioni per realizzazioni parcheggi	163.438,82	153.689,03		FPV	2.873,17
						Canoni aggiuntivi	150.815,86
10.05.2.02	9054	Manutenzione straordianria strada Stabolone	5.000,00			Canoni aggiuntivi	64.000,00
	9054-fpv				100.000,00	Recupero di somme da altri enti per manutenzioni straordinarie strade	36.000,00
10.05.2.02	9169	INTERVENTI MESSA IN SICUREZZA STRADE	100.000,00	-	-	Fondo investimenti minori	
						Canoni aggiuntivi	-
10.05.2.02	9170	Manutenzione straordinaria strade				Proventi sanzioni urbanistiche	
	9172	Acquisto arredo per magazzino comunale				Contributo per il rilascio di concessioni di edificare	
	9290	Acquisto segaletica stradale					
	9300	Acquisto attrezzature per magazzino comunale	306.378,80	161.364,96		Canoni aggiuntivi	151.986,16
	9184	ACQUISTO ELEMENTI DI ARREDO URBANO				FPV	4.378,80

	9301	Manutenzione straordinaria mezzo comunale					
	9285	Manutenzione straordinaria impianto I.P.				Contributi ai comuni interventi manutenzione straordinaria strade/marciapiedi/arredo urbano - art. 1 c. 407 L. 234/2021	5.000,00
10.05.2.02	7951	PNRR - MISSIONE 2 COMPONENTE 4 INVESTIMENTO 2.2 INTERVENTI PER LA RESILIENZA, VALORIZZAZIONE DEL TERRITORIO E L'EFFICIENZA ENERGETICA DEI COMUNI PICCOLE OPERE - CUP E62E23000430001 - Efficientamento illuminazione pubblica Valdaone 2023 - PARTE DELL'ABITATO DI BERSONE	-		50.000,00	PNRR - MISSIONE 2 COMPONENTE 4 INVESTIMENTO 2.2 INTERVENTI PER LA RESILIENZA, VALORIZZAZIONE DEL TERRITORIO E L'EFFICIENZA ENERGETICA DEI COMUNI PICCOLE OPERE	50.000,00
	7952	Efficientamento illuminazione pubblica Valdaone 2023 - PARTE DELL'ABITATO DI BERSONE	42.000,00	35,00		Contributo PAT art.11 LP 36/93 in c/cap.- BUDGET	35,00
10.05.2.02	9168 9168_FPV	LAVORI DI SISTEMAZIONE SP27 TRATTO ABITATO DAONE-BERSONE			- 1.125.000,00	Avanzo di amministrazione - quota libera	1.125.000,00
10.05.2.02	9176	INTERVENTO PER LA SISTEMAZIONE DEI PONTI IN LOCALITA' BEDOE E CORNO CC PRASO	91.445,15	84.604,14		FPV	4.984,15
						Canoni aggiuntivi	79.619,99
10.05.2.02	9286	ADEGUAMENTO IMPIANTO ILLUMINAZIONE PUBBLICA AL P.R.I.C.	1.094.045,43	279.715,09	500.000,00	Canoni aggiuntivi	90.469,66
						Avanzo di amministrazione - quota libera	500.000,00
						Fondo investimenti minori	-
						Contributo PAT art.11 LP 36/93 in c/cap.- BUDGET	189.245,43
10.05.2.02	9436	PROGETTAZIONE STRADA CLEABA'-LAVANECH	11.250,00			Canoni aggiuntivi	
10.05.2.02	9179	ACQUISTO MEZZO PER OPERAI	130.901,85	125.081,48		Alienazione mezzi di trasporto	24.660,00

						Canoni aggiuntivi	100.421,48
10.05.2.02	9183	RIFACIMENTO E CREAZIONE NUOVI MURI STRADA PRASANDON	6.573,21	35,00		Canoni aggiuntivi	35,00
						Contributo PAT art.11 LP 36/93 in c/cap.- BUDGET	-
10.05.2.03	9263	Compartecipazione spesa gestione strada Table-Ribor	7.000,00	6.906,86		Canoni aggiuntivi	6.906,86
11.01.2.03	8610	Contributo straordinario VV.FF. acquisto attrezzat., automezzi ecc.	50.000,00	27.427,17		Canoni aggiuntivi	27.427,17
11.01.2.02	8811	LAVORI ADEGUAMENTO CASERMA VV.FF (DAONE)	4.380,99			CANONI AGGIUNTIVI	
						CONTRIBUTO PAT RISTRUTTURAZIONE ED AMPLIAMENTO CASERMA DEI VVFF DI BERSONE E DAONE	-
12.05.2.03	9105	CONTRIBUTI PER ACQUISTO E/O RISTRUTTURAZIONE CASA DI ABITAZIONE	57.000,00	45.000,00		Canoni aggiuntivi	45.000,00
12.08.2.03	9100	Interventi straordinari nel campo sociale-associazioni	7.000,00	6.075,48		Canoni aggiuntivi	6.075,48
12.09.2.02	8860	Manutenzione straordianria cimitero	65.000,00	35.832,06		Canoni aggiuntivi	35.832,06
						Fondo investimenti minori	-
12.09.2.02	8861	Manutenzione straordianaria cimitero_servizio patrimonio	3.000,00			Fondo investimenti minori	
17.01.2.03	9377	Quota parte della spesa di realizzazione dell'impianto di teleriscaldamento da versare alla Esco BIM del Chiese	180.000,00	180.000,00		CONTRIBUTO REGIONALE PER FUSIONE	1291,94
						AVANZO PER INVESTIMENTI	178.708,06
			4.636.920,69	2.144.735,01	1.949.238,58		4.093.973,59

3.3 TITOLO III - SPESE PER INCREMENTO DI ATTIVITA' FINANZIARIE

Nell'esercizio 2023 non si è verificata alcuna movimentazione.

3.4 TITOLO IV – RIMBORSO DI PRESTITI

Il titolo riepiloga gli impegni attinenti al recupero da parte della P.A.T. delle quote di capitale dei mutui estinti anticipatamente a valere sulle risorse assegnate sul Fondo ex Investimenti Minori.

A seguito del recupero della quota di capitale relativa al 2023, l'importo dei debiti da finanziamento del Comune è così determinato:

Debiti da finanziamento al 31.12.2022	81.285,76
+ Totale residui Passivi Titolo 4	-
+ Totale residui Passivi Macro aggregato 107	-
- Quote rimborsate Tit 4	-16.257,15
+ Totale impegni pluriennali per rimborso prestiti	-
+ Totale residui passivi Rimborso Anticipazione di Tesoreria (Tit 5)	-
TOTALE DEBITI DA FINANZIAMENTO al 31.12.2023	65.028,61

L'importo dei debiti da finanziamento è un dato extracontabile riferito all'importo del debito residuo da restituire alla Provincia Autonoma di Trento a seguito dell'operazione di estinzione anticipata dei mutui posta in essere nel 2016.

3.5 TITOLO V – CHIUSURA ANTICIPAZIONI RICEVUTE DA ISTITUTO TESORIERE

Nel corso del 2023 l'Ente non ha attivato l'anticipazione di cassa. Si rimanda all'apposita analisi contenuta nella sezione relativa alla gestione di cassa.

3.6 TITOLO VII – USCITE PER CONTO TERZI E PARTITE DI GIRO

Gli impegni di spesa pareggiano con gli accertamenti delle corrispondenti entrate.

4. IL FONDO PLURIENNALE VINCOLATO DI ENTRATA E DI SPESA

Il fondo pluriennale vincolato iscritto in entrata

Il fondo pluriennale vincolato è un saldo finanziario costituito da risorse già accertate destinate al finanziamento di obbligazioni passive dell'ente già impegnate, ma esigibili in esercizi successivi a quello in cui è accertata l'entrata.

Trattasi di un saldo finanziario che garantisce la copertura di spese imputate agli esercizi successivi a quello in corso, che nasce dall'esigenza di applicare il principio della competenza finanziaria, e rendere evidente la distanza temporale intercorrente tra l'acquisizione dei finanziamenti e l'effettivo impiego di tali risorse.

Il fondo pluriennale vincolato è formato solo da entrate correnti vincolate e da entrate destinate al finanziamento di investimenti, accertate e imputate agli esercizi precedenti a quelli di imputazione delle relative spese. Prescinde dalla natura vincolata o destinata delle entrate che lo alimentano, il fondo pluriennale vincolato è stato costituito con il riaccertamento ordinario dei residui (delibera della Giunta Comunale n. 37 del 07.03.2024), con il fine di consentire la reimputazione di un impegno che, a seguito di eventi verificatisi successivamente alla registrazione, risulta non più esigibile nell'esercizio cui il rendiconto si riferisce.

Il fondo riguarda prevalentemente le spese in conto capitale ma può essere destinato a garantire la copertura di spese correnti, ad esempio le spese per il compenso accessorio del personale.

L'ammontare complessivo del fondo iscritto in entrata, distinto in parte corrente e in c/capitale, è pari alla sommatoria degli accantonamenti riguardanti il fondo stanziati nella spesa del bilancio dell'esercizio precedente, nei singoli programmi di bilancio cui si riferiscono le spese, dell'esercizio precedente.

Il fondo pluriennale iscritto in entrata è pari a:

FONDO PLURIENNALE VINCOLATO IN ENTRATA 2023	IMPORTO
FONDO PLURIENNALE VINCOLATO IN ENTRATA – PARTE CORRENTE	50.165,00
FONDO PLURIENNALE VINCOLATO IN ENTRATA – PARTE CAPITALE	202.169,30
TOTALE	252.334,30

Il fondo pluriennale vincolato iscritto in spesa

In fase di previsione, il fondo pluriennale vincolato stanziato tra le spese è costituito da due componenti logicamente distinte:

- la quota di risorse accertate negli esercizi precedenti che costituiscono la copertura di spese già impegnate negli esercizi precedenti a quello cui si riferisce il bilancio e imputate agli esercizi successivi;
- le risorse che si prevede di accertare nel corso dell'esercizio, destinate a costituire la copertura di spese che si prevede di impegnare nel corso dell'esercizio cui si riferisce il bilancio, con imputazione agli esercizi successivi.

Nel corso dell'esercizio, a seguito della definizione del cronoprogramma (previsione dei SAL) della spesa, si apportano le necessarie variazioni a ciascun esercizio considerati nel bilancio di previsione per stanziare la spesa ed il fondo pluriennale negli esercizi di competenza e, quando l'obbligazione giuridica è sorta, si provvede ad impegnare l'intera spesa con imputazione agli esercizi in cui l'obbligazione è esigibile.

Di seguito si riporta la composizione del fondo pluriennale vincolato iscritto in spesa, distinto tra parte corrente e parte capitale:

FONDO PLURIENNALE VINCOLATO IN SPESA 2023	IMPORTO
FONDO PLURIENNALE VINCOLATO IN SPESA – PARTE CORRENTE	55.710,00
FONDO PLURIENNALE VINCOLATO IN SPESA – PARTE CAPITALE	1.949.238,58
TOTALE	2.004.948,58

Per la distribuzione del fondo pluriennale vincolato all'interno delle varie missioni, si rinvia al corrispondente allegato al rendiconto.

5. ENTRATE E SPESE NON RICORRENTI

Si analizza nelle tabelle sotto riportate l'articolazione tra le entrate e le spese di natura non ricorrente. Al riguardo si ricorda che le entrate sono distinte in ricorrenti e non ricorrenti a seconda se l'acquisizione dell'entrata sia prevista a regime ovvero limitata ad uno o più esercizi, e le spese sono distinte in ricorrenti e non ricorrenti, a seconda se la spesa sia prevista a regime o limitata ad uno o più esercizi. Si precisa che tra le spese di investimento si considerano come non ricorrenti tutte le spese di investimento diverse dalle manutenzioni straordinarie e che tra le entrate straordinarie si evidenziano come non ricorrenti i contributi da altri enti destinati alla realizzazione di un investimento specifico.

ENTRATE NON RICORRENTI	
Descrizione	Importi
1010106 – Imposta municipale propria: IMIS ANNI PRECEDENTI	6.987,00
2010102 Trasferimenti da Amministrazioni Locali	32.155,40
Di cui: L. 29 DICEMBRE 2022, ART 1 COMMA 29: ASSEGNAZIONE CONTRIBUTI AI COMUNI PER GARANTIRE LA CONTIBUITA' DEI SERVIZI EROGATI RIPARTO RISORSE 19 MAGGIO 2023- DELIBERA G.P. N. 1338 DD. 28.07.2023	21.710,00
Di cui: SALDO CONTRIBUTO ISTAT PER CENSIMENTO PERMANENTE DELLA POPOLAZIONE E DELLE ABITAZIONI 2022	945,40
Di cui: CONTRIBUTO BIM DEL CHIESE PER MANIFESTAZIONE PARAOLIMBING 2023	9.500,00
3050100 – Indennizzi di assicurazione: Indennizzi assicurativi	3.314,00
3050200 - Rimborsi in entrata:	26.444,44
Di cui: INDENNITA' INFORTUNIO PRATICA N. 519266123	4.083,20
Di cui: RESTITUZIONE SOMMA DOVUTA A SEGUITO DELLA REVISIONE CONTABILE DELLE PRATICHE N. 5464 MISURA 8.5.1 E N. 5375 MISURA 4.4.1 INSERITE NEL P.S.R. 2014-2022	15.214,02

Di cui: RESTITUZIONE SOMMA DOVUTA A SEGUITO DELLA REVISIONE CONTABILE DELLA PRATICA N. 5411 MISURA 4.4.2 INSERITA NEL P.S.R. 2014-2022	4.418,18
Di cui: RECUPERO RIDETERMINAZIONE TFR	2.729,04
3059900 - Altre entrate correnti n.a.c.:	29.246,32
Di cui: ELEZIONI PROVINCIALI 2023: RIMBORSO FORFETTARIO AI COMUNI	3.079,72
Di cui: Sezione Giurisdizionale della Corte dei Conti per il T.A.A., sede di Trento, n. 91/2022 depositata il 15/11/2022	26.166,60
4020100 - Contributi agli investimenti da amministrazioni pubbliche:	119.270,83
Di cui: CONTRIBUTO AI COMUNI PER INTERVENTI MANUT. STRAORD. STRADE/MARCIAPIEDI/ARREDO URBANO	5.000,00
Di cui: PNRR - AVVISO PUBBLICO MISURA 1.4.1 ESPERIENZA DEL CITTADINO NEI SERVIZI PUBBLICI - M1C1 PNRR INVESTIMENTO 1.4 "SERVIZI E CITTADINANZA DIGITALE" FINANZIATO DALL'UE - NEXTGENERATIONEUPNRR - MIGLIORAMENTO DEL SITO WEB COMUNALE E PUBBLICAZIONE DEI SERVIZI DIGITALI PER IL CITTADINO - CUP: E61F22001590006	79.922,00
Di cui: CONTRIBUTO SUL PROGRAMMA DI SVILUPPO RURALE OPERAZIONE 4.4.3 "INVESTIMENTI NON PRODUTTIVI CONNESSI PER CONNETTIVITÀ ECOLOGICA E RECUPERO HABITAT NATURA 2000 E AGRICOLI DI ALTO VALORE NATURALISTICO, ANNO 2022 N° 20716 – RIPRISTINO ZONA UMIDA LOC. NUDOLE"	34.348,83
4040100 - ALIENAZIONE MEZZI DI TRASPORTO	24.660,00
4040300 - IMPIANTO VIDEOSORVEGLIANZA REALIZZATO DA BIM DEL CHIESE ER CONTO DEL COMUNE DI VALDAONE	48.571,43
TOTALE ENTRATE NON RICORRENTI	290.649,42
DI CUI ORDINARIE	98.147,16
DI CUI STRAORDINARIE	192.502,26

SPESE NON RICORRENTI	
Descrizione	Importi
101 - REDDITI DA LAVORO DIPENDENTE:	12.584,24
Di cui: RETRIBUZIONI 2023 PERSONALE A TEMPO DETERMINATO PER SOSTITUZIONE DIPENDENTE ASSENTE CON DIRITTO MANTENIMENTO POSTO DI LAVORO	10.333,69
Di cui: STRAORDINARI E ONERI PREVIDENZIALI PER CONSULTAZIONI ELETTORALI	2.250,55

102 - IMPOSTE E TASSE – IRAP SU STRAORDINARI PERSONALE DIPENDENTE PER CONSULTAZIONI ELETTORALI	154,50
103 - ACQUISTO BENI E SERVIZI	7.699,94
Di cui: COMPENSI SPETTANTI AI COMPONENTI SEGGI ELETTORALI	2.610,00
Di cui: COMPENSO SPETTANTE A TRENTINO RISCOSSIONE SPA PER RUOLO COATTIVO IMIS 2017	4.699,50
Di cui: INCARICO INSERIMENTO DATI CONTRIBUTI ASSEGNATI A VALERE SUL BANDO PER ATTIVITA' ECONOMICHE 2022 SU RNA SISTEMA SIMONWEB	390,44
104 - TRASFERIMENTI CORRENTI	4.925,50
Di cui: LIQUIDAZIONE T.F.R.	679,50
Di cui: CONCESSIONE CONTRIBUTO ORDINARIO NON RICORRENTE AL CORPO DEI VIGILI DEL FUOCO VOLONTARI DI BERSONE PER L'ANNO 2023	3.446,00
Di cui: ADESIONE AL PROGETTO "CI STO? AFFARE FATICA NEL COMUNE DI VALDAONE" EDIZIONE 2023	800,00
109 - RIMBORSI E POSTE CORRETTIVE DELLE ENTRATE – RIMBORSO IMIS PER VARIAZIONI URBANISTICHE	1.047,00
202 - INVESTIMENTI FISSI E LORDI E ACQUISTO TERRENI	1.111.282,47
Di cui: PNRR - MISSIONE 1 COMPONENTE 1 INVESTIMENTO 1.4 SERVIZI E CITTADINANZA DIGITALE MISURA 1.4.1 "ESPERIENZA DEL CITTADINO NEI SERVIZI PUBBLICI" - CUP E61F22001590006	27.408,47
Di cui: LAVORI OPERE DI EFFICIENTAMENTO ENERGETICO E MESSA A NORMA DELL'IMPIANTO DI ILLUMINAZIONE PUBBLICA DEL COMUNE DI VALDAONE RELATIVAMENTE ALLE VIE "AL PONTE" E "CORTESA" A BERSONE. INTERVENTO PARZIALMENTE FINANZIATO DALL'UNIONE EUROPEA NEXTGENERATIONEU - PNRR M2C4, INVESTIMENTO 2.2	35,00
Di cui: INCARICO DIGITALIZZAZIONE ARCHIVIO PRATICHE EDILIZIE	1.052,25
Di cui: LAVORI RIPRISTINO ZONA UMIDA IN LOC. NUDOLE, MEDIANTE LA CREAZIONE DI UN' ANSA (POZZA) ALIMENTATA DAL RIO LAGO DI CAMPO SULLE PP.FF. 2242/1 E 2450/1 C.C. DAONE	36.511,69
Di cui: INTERVENTO PER LA SISTEMAZIONE DEI PONTI IN LOCALITA' BEDOE E CORNO CC PRASO	84.604,14
Di cui: CONVENZIONE RELATIVA ALLA "PROGETTAZIONE E REALIZZAZIONE SISTEMA VIDEOSORVEGLIANZA ISOLE ECOLOGICHE NEL COMUNE DI VALDAONE"	9.643,09
Di cui: RIFACIMENTO PONTE LENO	62.840,91
Di cui: INCARICO LAVORI PER LA REALIZZAZIONE DEL PROLUNGAMENTO IN CAVO INTERRATO DELLA LINEA MT A 20KV LUNGO LA SP 27 DA LOC VERMOMGOI A LOC PRACUL	6.100,00
Di cui: Demolizioni per realizzazioni parcheggi	153.689,03
Di cui: REALIZZAZIONE IMPIANTO VIDEOSORVEGLIANZA	48.571,43
Di cui: ACQUISTO MEZZO PER OPERAI	125.081,48
Di cui: RIFACIMENTO E CREAZIONE NUOVI MURI STRADA PRASANDON	35,00

Di cui: LAVORI SISTEMAZIONE MALGA STABOLONE DI SOPRA	176.945,04
Di cui: ADEGUAMENTO IMPIANTO ILLUMINAZIONE PUBBLICA AL P.R.I.C.	279.715,09
Di cui: INTERVENTI IN SOMMA URGENZA	99.049,85
TOTALE SPESE NON RICORRENTI	1.137.693,65
DI CUI ORDINARIE	26.411,18
DI CUI STRAORDINARIE	1.111.282,47

6. PIANO DI MIGLIORAMENTO – OBIETTIVO DI RIQUALIFICAZIONE DELLA SPESA CORRENTE

Il comma 1 bis dell'articolo 8 della L.P. 27/2010 e s.m. ha introdotto l'obbligo da parte dei comuni di adozione di un piano di miglioramento finalizzato alla riduzione della spesa corrente. Il Piano di miglioramento è contenuto nel D.U.P. 2019-2021. La verifica del raggiungimento dell'obiettivo di efficientamento della spesa è stata fatta ad ottobre 2019, ed è risultato che il Comune di Valdaone ha raggiunto l'obiettivo fissato.

Il Protocollo d'Intesa in Materia di Finanza Locale per il 2022, sottoscritto in data 16 novembre 2021, con riferimento agli obiettivi di riqualificazione della spesa corrente degli enti locali, ha stabilito che *... alla luce dei risultati conseguiti in tale periodo (2012-2019), con il Protocollo d'intesa in materia di finanza locale per il 2020 si è concordato di proseguire nell'azione di riqualificazione della spesa anche negli esercizi 2020-2024 assumendo come principio guida la salvaguardia del livello di spesa corrente raggiunto nel 2019 nella Missione 1, declinato in modo differenziato a seconda che il comune abbia o meno conseguito l'obiettivo di riduzione della spesa. L'emergenza sanitaria da COVID-19 e le sue conseguenze, non ancora interamente valutabili, in termini di impatto finanziario sui bilanci comunali ha determinato la sospensione per gli esercizi 2020, 2021 e 2022 della definizione degli obiettivi di qualificazione della spesa dei comuni trentini.* unitamente all'intento di rivalutare l'efficacia di misure di razionalizzazione della spesa che si basano su dati contabili ante pandemia.

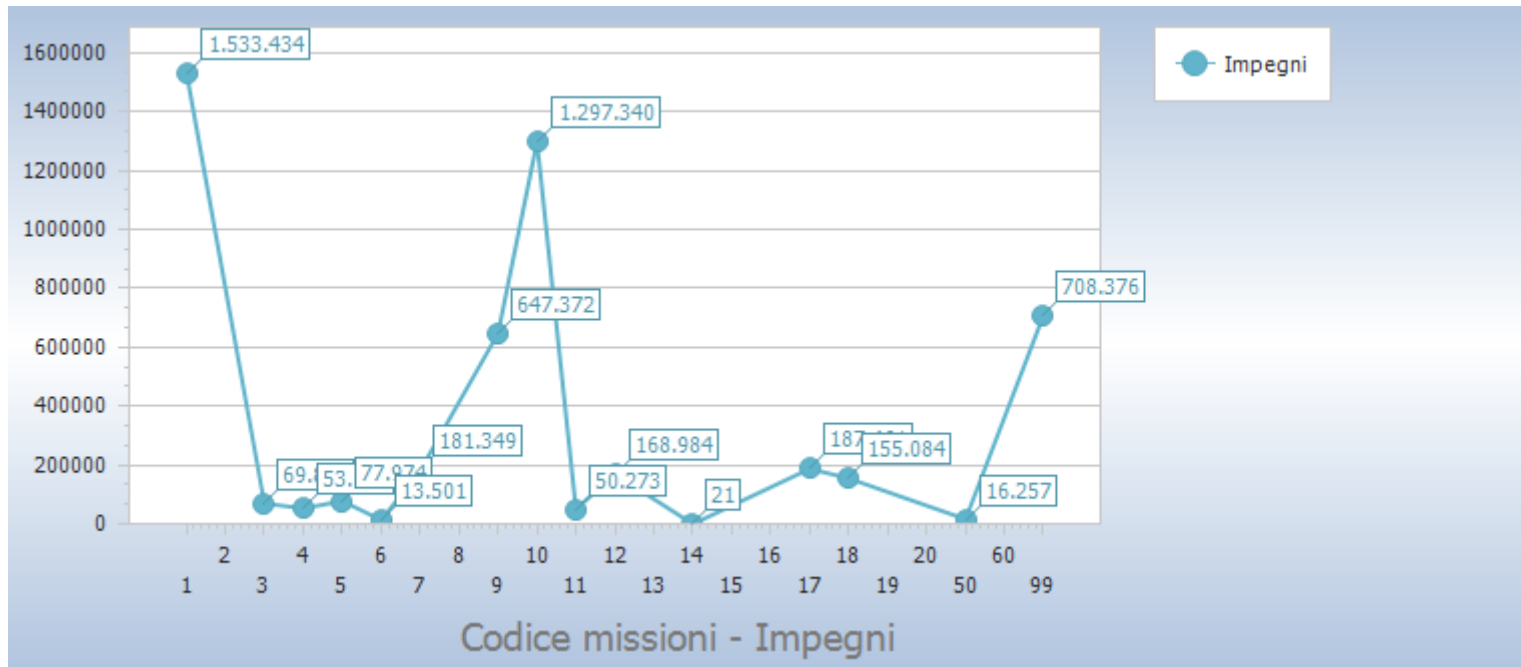
Nell'arco del 2022 tuttavia alle problematiche connesse alla pandemia si sono aggiunti ulteriori elementi di criticità derivanti dalla crisi energetica che ha innescato un aumento generalizzato dei costi incidendo in modo considerevole in termini di spesa nei bilanci degli enti locali. Con il Protocollo d'Intesa in Materia di Finanza Locale per il 2023, sottoscritto in data 28 novembre 2022, è stato valutato che allo stato attuale l'impatto sulla spesa pubblica dei costi dell'energia elettrica e del gas, del caro materiali e dell'inflazione rende opportuno sospendere anche per il 2023 l'obiettivo di qualificazione della spesa, le parti inoltre, hanno concordato di non fissare un limite al contenimento della spesa contabilizzata nella Missione 1, come indicato nel Protocollo d'intesa per la finanza locale per il 2020 per il periodo 2020-2024. Resta comunque ferma l'applicazione delle disposizioni che recano vincoli alla spesa relativamente all'assunzione di personale. In prospettiva, le parti hanno condiviso l'opportunità di valutare nuove metodologie di razionalizzazione della spesa che, nel rispetto degli obiettivi di efficienza, efficacia ed economicità dell'azione amministrativa e tenendo conto degli esiti del raggiungimento del piano di miglioramento provinciale 2012-2019 (enti che non hanno raggiunto l'obiettivo e comuni istituiti a seguito di fusione), introducano anche elementi di tipo qualitativo.

SEZIONE II – SPESE PER MISSIONI

Il seguente prospetto illustra il riepilogo delle spese sostenute nel 2023 suddivise per missioni:

Riepilogo missioni						
Missione	Somme stanziare	Impegnato		Pagato		Residui passivi
		Impegni	%	Pagamenti	%	
01 Servizi istituzionali, generali e di gestione	2.414.754,17	1.533.433,87	69,90	1.266.118,69	82,57	267.315,18
<i>di cui fondo pluriennale vincolato</i>	220.918,46					
03 Ordine pubblico e sicurezza	69.971,43	69.838,19	99,81	10.633,38	15,23	59.204,81
04 Istruzione e diritto allo studio	55.114,00	53.113,14	96,37	51.057,24	96,13	2.055,90
05 Tutela e valorizzazione dei beni e attivita' culturali	100.972,68	77.974,05	77,22	47.702,50	61,18	30.271,55
06 Politiche giovanili, sport e tempo libero	35.250,00	13.500,79	38,30	13.248,25	98,13	252,54
07 Turismo	242.000,00	181.349,42	74,94	139.112,07	76,71	42.237,35
08 Assetto del territorio ed edilizia abitativa	1.220,00	0,00	0,00	0,00	0,00	0,00
09 Sviluppo sostenibile e tutela del territorio e dell'ambiente	1.350.502,58	647.372,47	47,94	418.255,50	64,61	229.116,97
10 Trasporti e diritto alla mobilita'	4.327.872,26	1.297.339,96	51,00	690.883,25	53,25	606.456,71
<i>di cui fondo pluriennale vincolato</i>	1.784.030,12					
11 Soccorso civile	78.980,99	50.273,17	63,65	42.374,88	84,29	7.898,29
12 Diritti sociali, politiche sociali e famiglia	236.165,00	168.983,65	71,55	85.036,99	50,32	83.946,66
14 Sviluppo economico e competitivita'	21,12	21,12	100,00	21,12	100,00	0,00
17 Energia e diversificazione delle fonti energetiche	187.460,57	187.460,57	100,00	187.460,57	100,00	0,00
18 Relazioni con le altre autonomie territoriali e locali	155.084,00	155.083,58	100,00	155.083,58	100,00	0,00
20 Fondi e accantonamenti	67.829,37	0,00	0,00	0,00	0,00	0,00
50 Debito pubblico	16.257,15	16.257,15	100,00	16.257,15	100,00	0,00

60 Anticipazioni finanziarie	600.000,00	0,00	0,00	0,00	0,00	0,00
99 Servizi per conto terzi	1.125.750,00	708.375,71	62,92	627.602,72	88,60	80.772,99
Totale	11.065.205,32	5.160.376,84	56,96	3.750.847,89	72,69	1.409.528,95



Il seguente prospetto evidenzia le spese impegnate nel 2023 suddivise per missioni e per titoli.

Missione	Titolo 1	Titolo 2	Titolo 3	Titolo 4	Titolo 5
1 Servizi istituzionali, generali e di gestione	1.275.341,88	258.091,99	0,00	0,00	0,00
3 Ordine pubblico e sicurezza	21.266,76	48.571,43	0,00	0,00	0,00
4 Istruzione e diritto allo studio	53.113,14	0,00	0,00	0,00	0,00
5 Tutela e valorizzazione dei beni e attivita' culturali	67.419,39	10.554,66	0,00	0,00	0,00
6 Politiche giovanili, sport e tempo libero	10.918,59	2.582,20	0,00	0,00	0,00
7 Turismo	38.254,93	143.094,49	0,00	0,00	0,00
8 Assetto del territorio ed edilizia abitativa	0,00	0,00	0,00	0,00	0,00
9 Sviluppo sostenibile e tutela del territorio e dell'ambiente	170.348,35	477.024,12	0,00	0,00	0,00
10 Trasporti e diritto alla mobilita'	386.858,55	910.481,41	0,00	0,00	0,00
11 Soccorso civile	22.846,00	27.427,17	0,00	0,00	0,00
12 Diritti sociali, politiche sociali e famiglia	82.076,11	86.907,54	0,00	0,00	0,00
14 Sviluppo economico e competitivita'	21,12	0,00	0,00	0,00	0,00
17 Energia e diversificazione delle fonti energetiche	7.460,57	180.000,00	0,00	0,00	0,00
18 Relazioni con le altre autonomie territoriali e locali	155.083,58	0,00	0,00	0,00	0,00
20 Fondi e accantonamenti	0,00	0,00	0,00	0,00	0,00
50 Debito pubblico	0,00	0,00	0,00	16.257,15	0,00
60 Anticipazioni finanziarie	0,00	0,00	0,00	0,00	0,00
99 Servizi per conto terzi	0,00	0,00	0,00	0,00	0,00
Totale	2.291.008,97	2.144.735,01	0,00	16.257,15	0,00

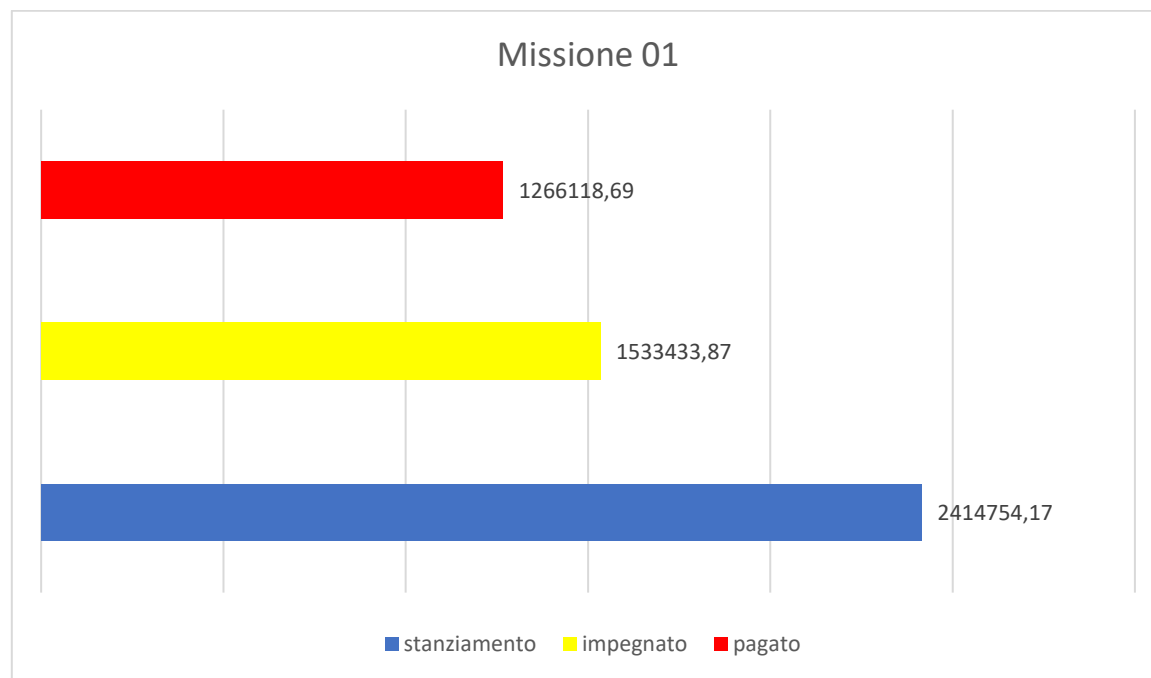
DESCRIZIONE MISSIONI E PROGRAMMI

Missione 01 Servizi istituzionali, generali e di gestione e relativi programmi:

- 0101 Programma 01 Organi istituzionali
- 0102 Programma 02 Segreteria generale
- 0103 Programma 03 Gestione economica, finanziaria, programmazione, provveditorato
- 0104 Programma 04 Gestione delle entrate tributarie e servizi fiscali
- 0105 Programma 05 Gestione dei beni demaniali e patrimoniali
- 0106 Programma 06 Ufficio tecnico
- 0107 Programma 07 Elezioni e consultazioni popolari - Anagrafe e stato civile
- 0111 Programma 11 Altri servizi generali

La missione comprende tutte le attività relative ai servizi generali dell'ente; in particolare le attività riguardanti l'assistenza ed il funzionamento degli organi gestionali Consiglio Giunta e le altre commissioni Comunali e delle sue articolazioni, le attività connesse con le funzioni di rappresentanza, di miglioramento dell'informazione istituzionale, l'organizzazione della segreteria generale e del personale, la gestione finanziaria ed economica, la gestione delle entrate tributarie e dei servizi fiscali. A tutte queste attività si aggiungono quelle relative alla gestione dei beni demaniali e patrimoniali dell'ente ad esclusione di quei beni che avendo una destinazione specifica vengono ricompresi negli altri programmi. Rientra in questo programma la gestione dell'ufficio tecnico e dell'ufficio tributi. Comprende inoltre tutte le attività connesse alla tenuta dei registri di Stato civile, dell'anagrafe in generale, dell'elettorato attivo e passivo, leva e statistica. La missione relativa ai Servizi Generali comprende tutte quelle attività dell'ente che non hanno una destinazione specifica e che vengono gestite in maniera unitaria per evitare, considerata la dimensione dell'ente e la conseguente dotazione organica, un'eccessiva frammentazione dell'attività organizzativa che porterebbe ad un rallentamento della medesima. I prospetti mostrano lo stanziamento aggiornato della missione con il relativo stato di realizzazione e grado d'ultimazione.

Riepilogo missioni						
Missione	Somme stanziare	Impegnato		Pagato		Residui passivi
		Impegni	%	Pagamenti	%	
01 Servizi istituzionali, generali e di gestione	2.414.754,17	1.533.433,87	69,90	1.266.118,69	82,57	267.315,18
<i>di cui fondo pluriennale vincolato</i>	220.918,46					

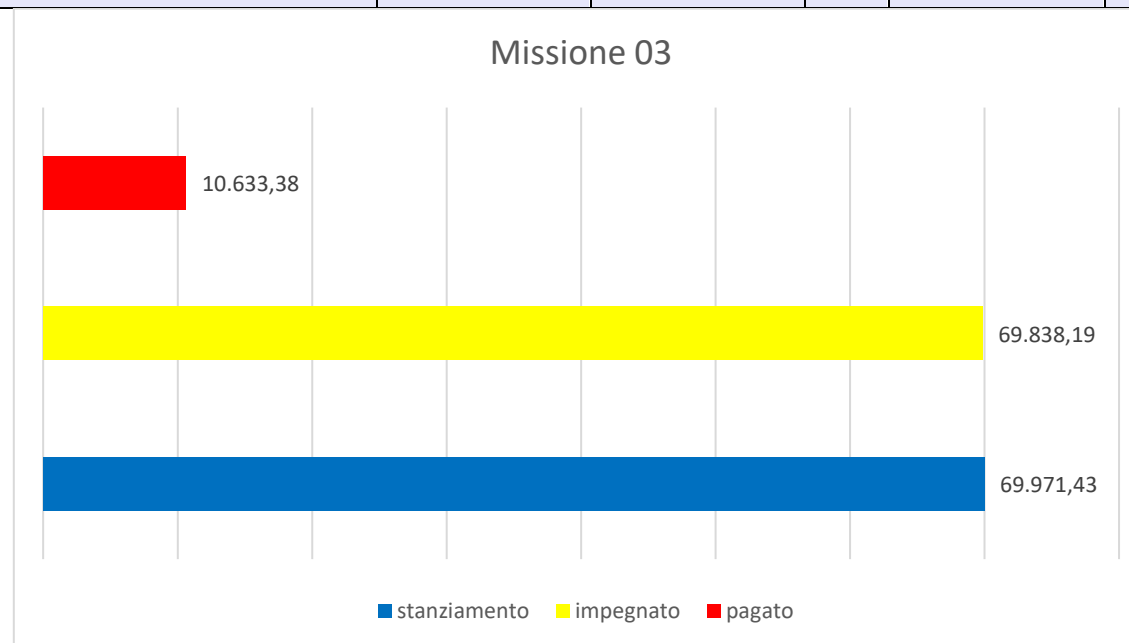


Missione 03 Ordine pubblico e sicurezza e relativi programmi

0301 Programma 01 Polizia locale e amministrativa

La missione comprende il servizio di polizia locale gestito con apposita convenzione sovracomunale. Tra le spese di investimento c'è l'impegno della spesa per la realizzazione di impianto di videosorveglianza realizzato dal BIM del Chiese in base ad apposita convenzione. I prospetti mostrano lo stanziamento aggiornato della missione con il relativo stato di realizzazione e grado d'ultimazione.

Riepilogo missioni						
Missione	Somme stanziare	Impegnato		Pagato		Residui passivi
		Impegni	%	Pagamenti	%	
03 Ordine pubblico e sicurezza	69.971,43	69.838,19	99,81	10.633,38	15,23	59.204,81



Missione 04 Istruzione e diritto allo studio e relativi programmi

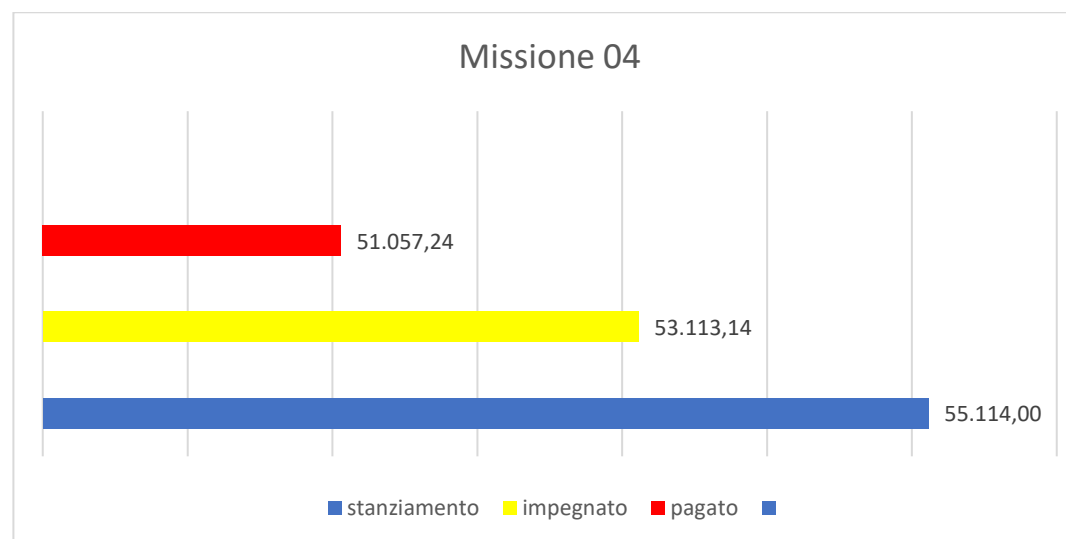
0401 Programma 01 Istruzione prescolastica

0402 Programma 02 Altri ordini di istruzione non universitaria

0406 Programma 06 Servizi ausiliari all'istruzione

La missione comprende tutte le attività ed i servizi inerenti i servizi scolastici di ogni grado. Sono comprese le spese derivanti dalla convenzione per la gestione delle istituzioni scolastiche con il Comune di Pieve di Bono-Prezzo, la spesa per il progetto "Alunni al Centro" dedicato all'attività settimanale prevista per i bambini della scuola primaria di sostegno nello svolgimento dei compiti a casa. I prospetti di seguito riportati, con i corrispondenti grafici, mostrano la situazione aggiornata dello stanziamento destinato alla missione insieme al relativo stato di realizzazione e grado di ultimazione.

Riepilogo missioni						
Missione	Somme stanziare	Impegnato		Pagato		Residui passivi
		Impegni	%	Pagamenti	%	
04 Istruzione e diritto allo studio	55.114,00	53.113,14	96,37	51.057,24	96,13	2.055,90



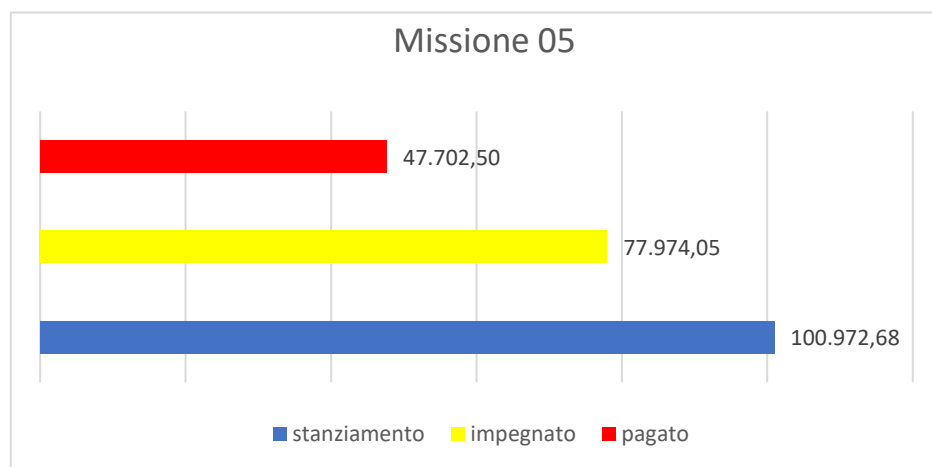
Missione 05 Tutela e valorizzazione dei beni e attività culturali e relativi programmi

0501 Programma 01 Valorizzazione dei beni di interesse storico

0502 Programma 02 Attività culturali e interventi diversi nel settore culturale

Appartengono alla missione, suddivisa nei corrispondenti programmi, l'amministrazione, il funzionamento, la ristrutturazione e la manutenzione dei beni di interesse storico, artistico e culturale. Rientrano inoltre l'amministrazione, il funzionamento e l'erogazione di servizi culturali, il sostegno alle strutture e attività culturali non finalizzate esclusivamente al turismo, incluso quindi il supporto alla programmazione, al coordinamento e al monitoraggio delle relative politiche, come ad esempio la spesa per la pubblicazione del "Pieve di Bono Notizie", la spesa di partecipazione al sistema bibliotecario Valle del Chiese, l'organizzazione dei corsi per il Tempo Disponibile e la spesa per la realizzazione del punto lettura a Valdaone. I prospetti seguenti, con i corrispondenti grafici, mostrano la situazione aggiornata dello stanziamento destinato alla missione insieme al relativo stato di realizzazione e il grado di ultimazione.

Riepilogo missioni						
Missione	Somme stanziare	Impegnato		Pagato		Residui passivi
		Impegni	%	Pagamenti	%	
05 Tutela e valorizzazione dei beni e attività culturali	100.972,68	77.974,05	77,22	47.702,50	61,18	30.271,55



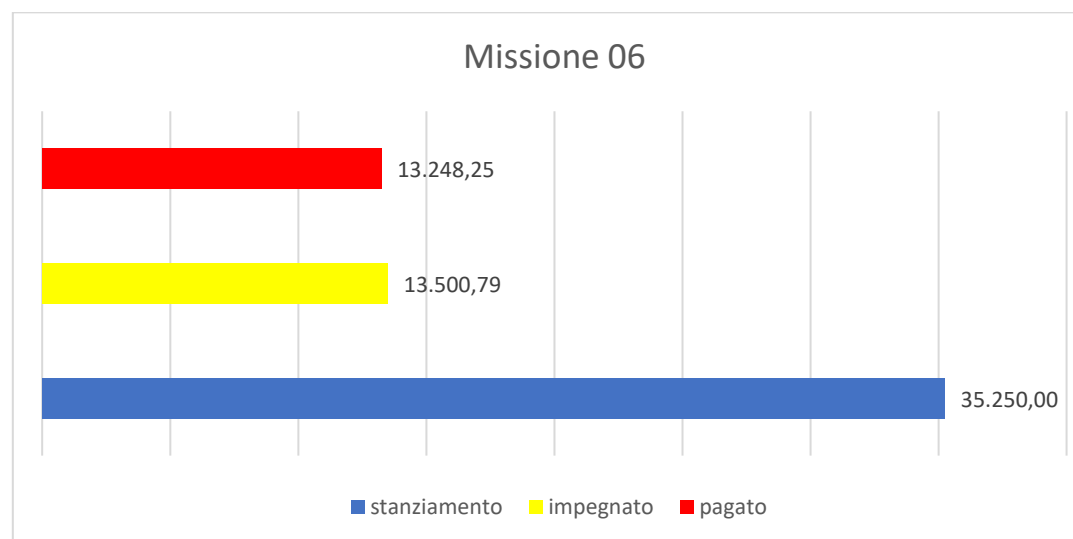
Missione 06 Politiche giovanili, sport e tempo libero e relativi programmi

0601 Programma 01 Sport e tempo libero

0602 Programma 02 Giovani

La missione comprende tutti i servizi e le attività con aspetti ricreativi e sportivi. Le funzioni esercitate nel campo sportivo e ricreativo riguardano la gestione dell'impiantistica sportiva, la manutenzione degli impianti e delle attrezzature e dei parchi giochi comunali. I prospetti, con i corrispondenti grafici, mostrano la situazione aggiornata dello stanziamento destinato alla missione insieme al relativo stato di realizzazione e grado di ultimazione.

Riepilogo missioni						
Missione	Somme stanziata	Impegnato		Pagato		Residui passivi
		Impegni	%	Pagamenti	%	
06 Politiche giovanili, sport e tempo libero	35.250,00	13.500,79	38,30	13.248,25	98,13	252,54

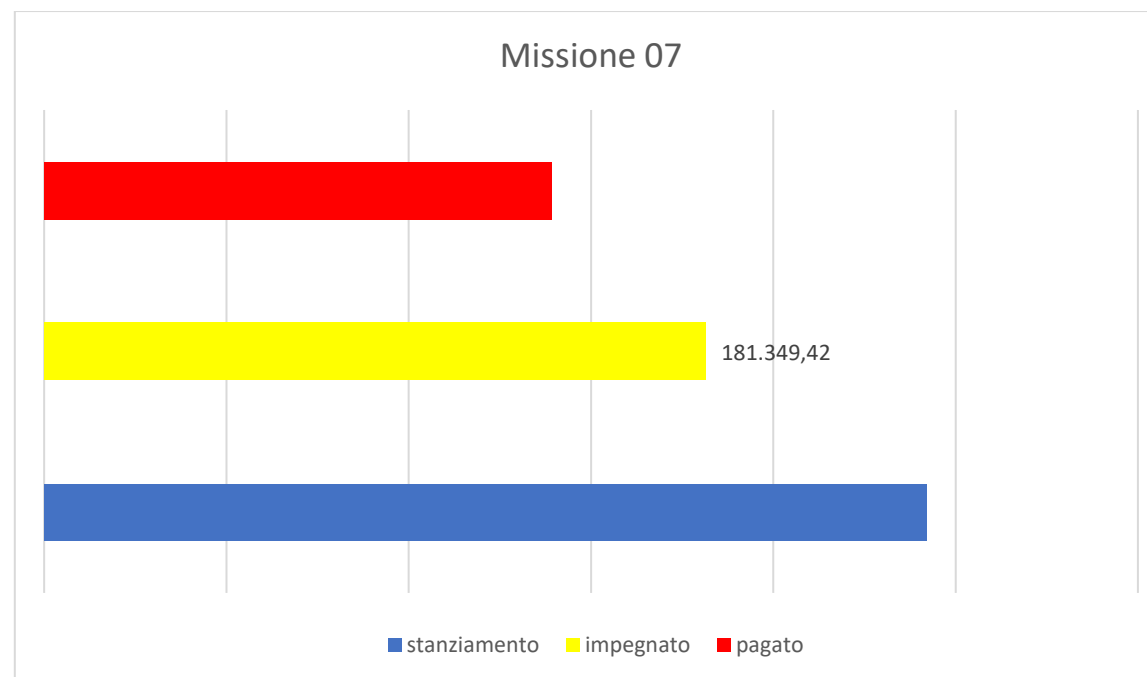


Missione 07 Turismo e relativi programmi

0701 Programma 01 Sviluppo e la valorizzazione del turismo

La missione comprende i servizi relativi allo sviluppo dell'attività turistica, dall'organizzazione di eventi, alla promozione, e alle associazioni per iniziative in ambito turistico. I prospetti seguenti, con i corrispondenti grafici posti a lato, mostrano la situazione aggiornata dello stanziamento destinato alla missione insieme al relativo stato di realizzazione e il grado di ultimazione dell'intervento programmato.

Riepilogo missioni						
Missione	Somme stanziare	Impegnato		Pagato		Residui passivi
		Impegni	%	Pagamenti	%	
07 Turismo	242.000,00	181.349,42	74,94	139.112,07	76,71	42.237,35

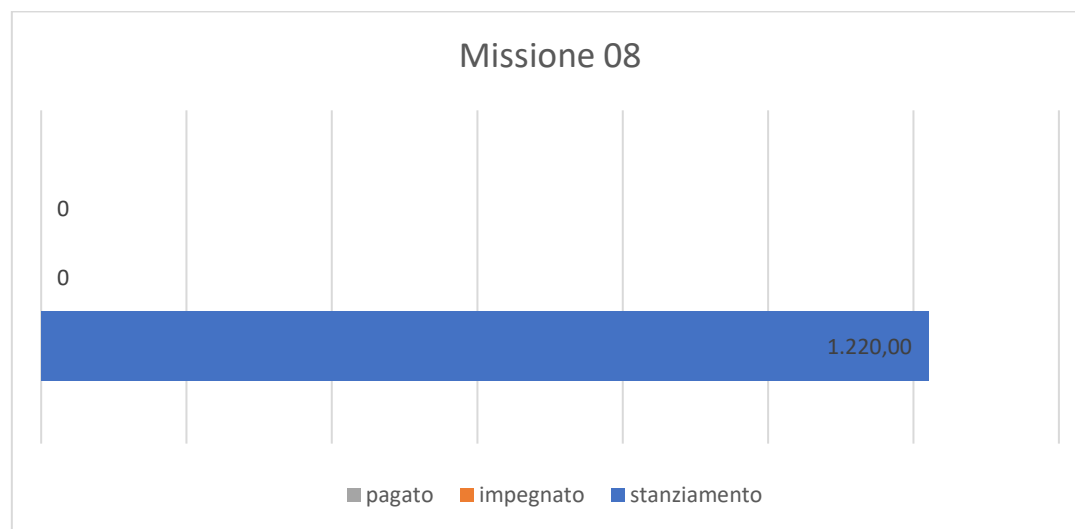


Missione 08 Assetto del territorio ed edilizia abitativa e relativi programmi

0801 Programma 01 Urbanistica e assetto del territorio

La missione comprende la previsione di spesa relativa all'indennità di vigilanza edilizia/urbanistica spettante al personale dell'ufficio tecnico e la spesa per eventuali restituzioni di oneri di urbanizzazione. I prospetti che seguono, con i corrispondenti grafici posti a lato, mostrano la situazione aggiornata dello stanziamento destinato alla missione e suoi programmi, insieme al relativo stato di realizzazione ed il grado di ultimazione.

Riepilogo missioni						
Missione	Somme stanziare	Impegnato		Pagato		Residui passivi
		Impegni	%	Pagamenti	%	
08 Assetto del territorio ed edilizia abitativa	1.220,00	0,00	0,00	0,00	0,00	0,00



Missione 09 Sviluppo sostenibile e tutela del territorio e dell'ambiente e relativi programmi

0901 Programma 01 Difesa del suolo

0902 Programma 02 Tutela, valorizzazione e recupero ambientale

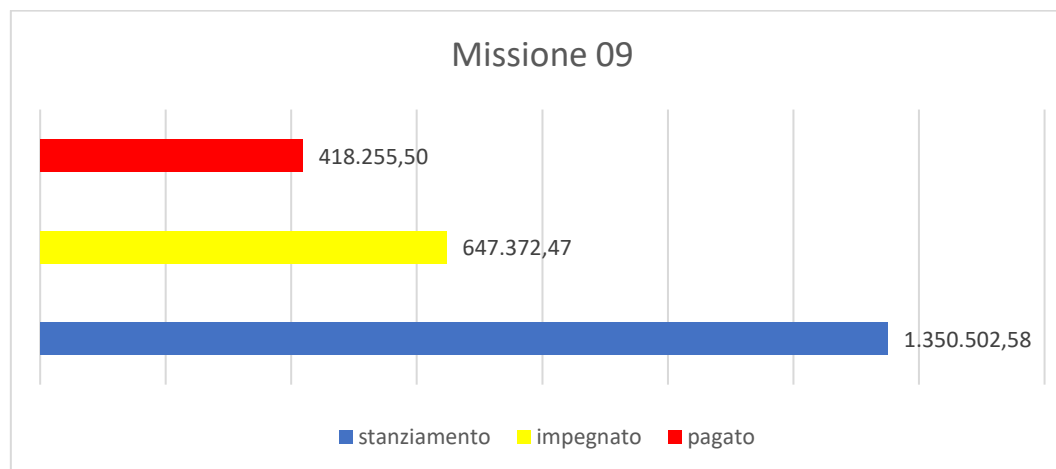
0903 Programma 03 Rifiuti

0904 Programma 04 Servizio idrico integrato

0905 Programma 05 Aree protette, parchi naturali, protezione naturalistica e forestazione

La missione comprende tutte le attività dirette a garantire la manutenzione, il miglioramento e lo sviluppo delle infrastrutture comunali (malghe e pascoli), del territorio e ambiente dell'acquedotto, fognatura, e dei servizi di smaltimento dei rifiuti. Oltre ad acquisti e manutenzioni ordinarie e straordinarie, si prevedono le spese per il taglio dei lotti di legname per la successiva vendita, le spese per il versamento delle migliorie boschive sui lotti di legname venduti. Rientrano anche i contributi a fondo perduto per acquisti ed interventi relativi all'efficientamento energetico e alla sostenibilità ambientale. I prospetti mostrano la situazione aggiornata dello stanziamento destinato alla missione insieme al relativo stato di realizzazione e grado di ultimazione.

Riepilogo missioni						
Missione	Somme stanziare	Impegnato		Pagato		Residui passivi
		Impegni	%	Pagamenti	%	
09 Sviluppo sostenibile e tutela del territorio e dell'ambiente	1.350.502,58	647.372,47	47,94	418.255,50	64,61	229.116,97

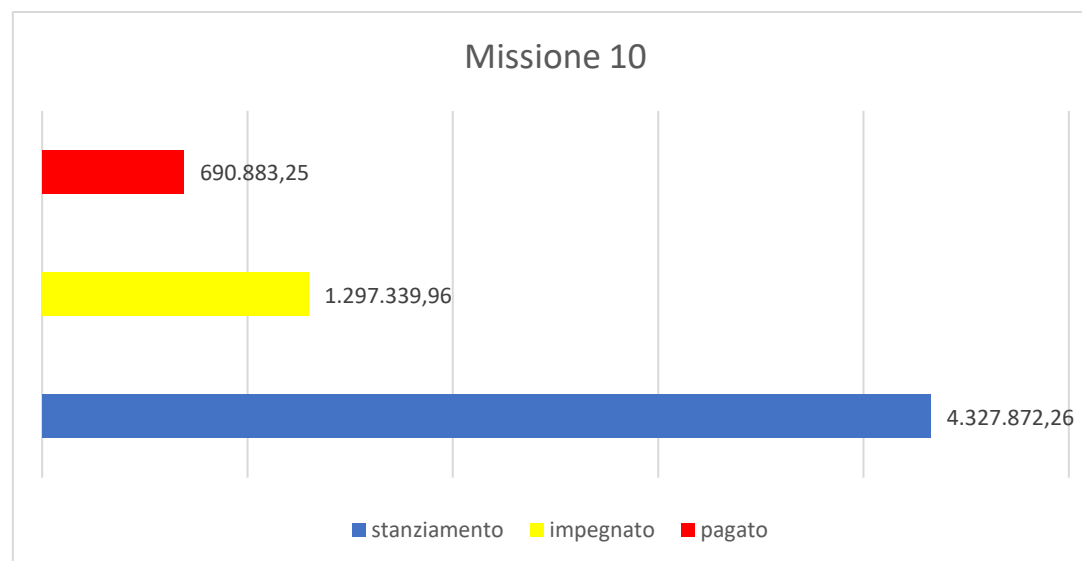


Missione 10 Trasporti e diritto alla mobilità e relativi programmi:

1005 Programma 05 Viabilità e infrastrutture stradali

La missione comprende tutte le attività dirette a garantire la manutenzione, il miglioramento e lo sviluppo della rete stradale e dell'illuminazione pubblica. Rientrano anche le spese per la gestione del progetto "Intervento 3.D" e per la convenzione per la messa a disposizione del personale con IL Consorzio Lavoro e Ambiente (CLA). I prospetti che seguono, con i corrispondenti grafici posti a lato, mostrano la situazione aggiornata dello stanziamento destinato alla missione insieme al relativo stato di realizzazione ed il grado di ultimazione.

Riepilogo missioni						
Missione	Somme stanziare	Impegnato		Pagato		Residui passivi
		Impegni	%	Pagamenti	%	
10 Trasporti e diritto alla mobilita'	4.327.872,26	1.297.339,96	51,00	690.883,25	53,25	606.456,71
<i>di cui fondo pluriennale vincolato</i>	1.784.030,12					

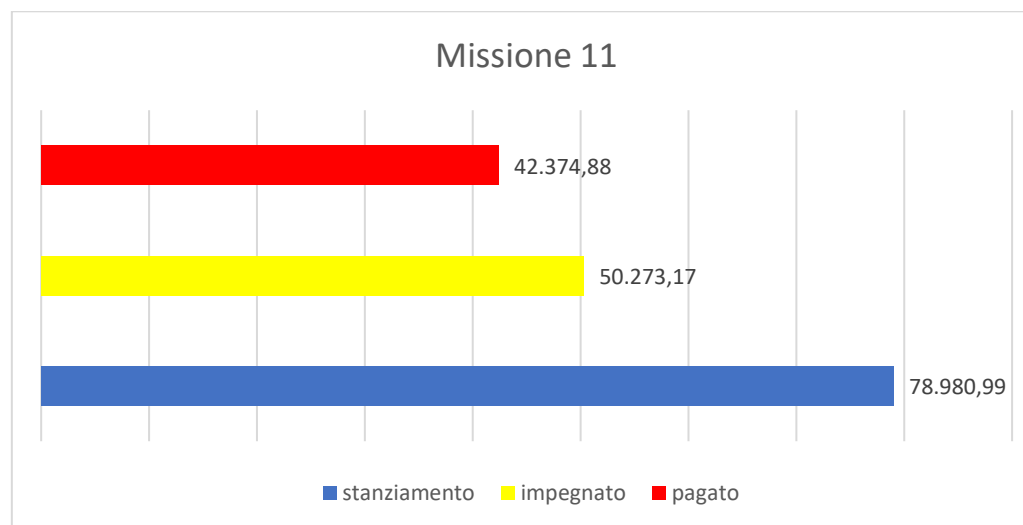


Missione 11 Soccorso civile e relativi programmi

1101 Programma 01 Sistema di protezione civile

La missione comprende le spese per la Locale commissione Valanghe e per tutte le attività di sostegno ai corpi dei vigili del fuoco volontari e gli interventi previsti sulle caserme. I prospetti seguenti, con i corrispondenti grafici posti a lato, mostrano la situazione aggiornata dello stanziamento destinato alla missione insieme al relativo stato di realizzazione ed il grado di ultimazione.

Riepilogo missioni						
Missione	Somme stanziare	Impegnato		Pagato		Residui passivi
		Impegni	%	Pagamenti	%	
11 Soccorso civile	78.980,99	50.273,17	63,65	42.374,88	84,29	7.898,29



Missione 12 Diritti sociali, politiche sociali e famiglia e relativi programmi

1201 Programma 01 Interventi per l'infanzia e i minori e per asili nido

1202 Programma 02 Interventi per la disabilità

1204 Programma 04 Interventi per i soggetti a rischio di esclusione sociale

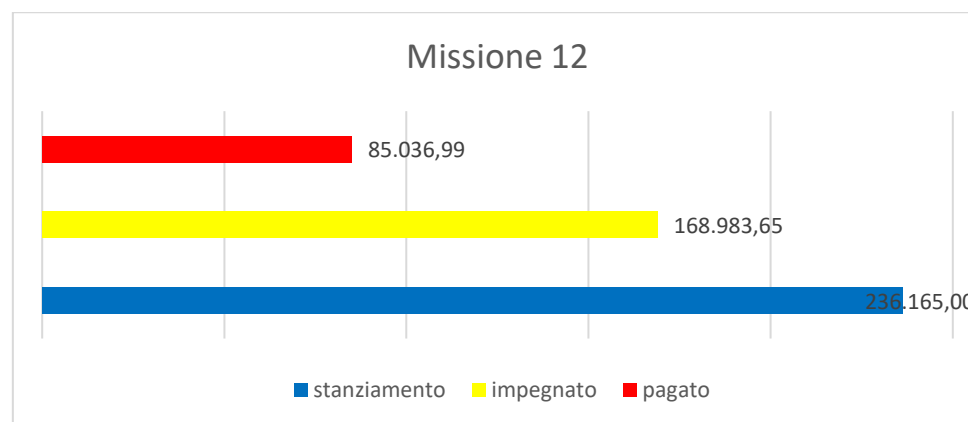
1205 Programma 05 Interventi per le famiglie

1208 Programma 08 Cooperazione e associazionismo

1209 Programma 09 Servizio necroscopico e cimiteriale

La missione comprende tutte le attività di sostegno ai bisogni sociali della popolazione oltre al servizio necroscopico cimiteriale. Il programma 05 nella parte delle spese di funzionamento, comprende la compartecipazione del Comune ai progetti di animazione estiva per bambini e ragazzi, i contributi per la natalità e la conciliazione familiare; mentre nella parte di investimento comprende i contributi per la ristrutturazione delle case di abitazioni. I prospetti, con i grafici posti a lato, mostrano la situazione aggiornata dello stanziamento destinato alla missione insieme al relativo stato di realizzazione e grado di ultimazione.

Riepilogo missioni						
Missione	Somme stanziare	Impegnato		Pagato		Residui passivi
		Impegni	%	Pagamenti	%	
12 Diritti sociali, politiche sociali e famiglia	236.165,00	168.983,65	71,55	85.036,99	50,32	83.946,66



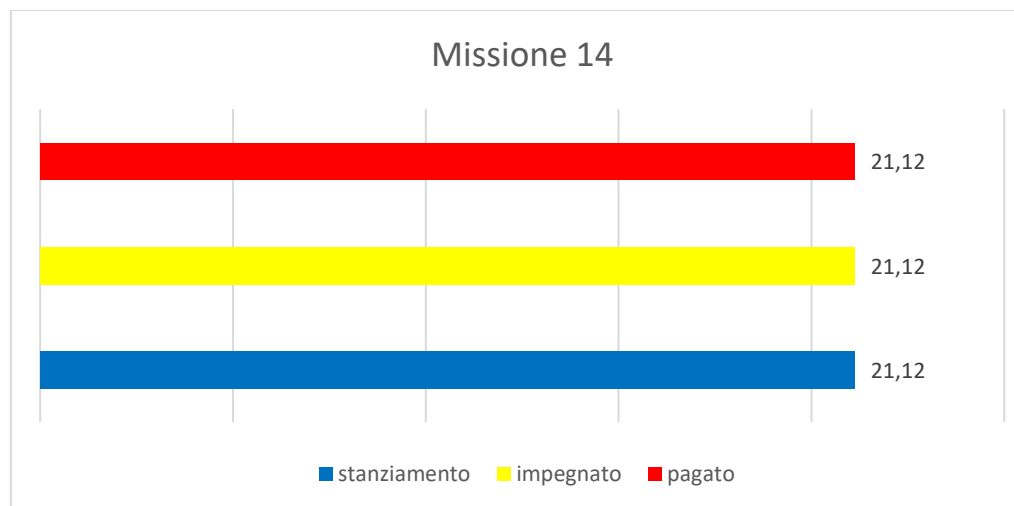
Missione 14 Sviluppo economico e competitività

1401 Programma 01 Industria PMI e Artigianato

1402 Programma 02 Commercio - reti distributive - tutela dei consumatori

La missione comprende il pagamento dei “Contributi ad operatori economici a valere sul F.do di sostegno attività economiche, artigianali e commerciali” e la previsione di spesa per la TARI mercatale a carico del Comune. I prospetti seguenti, con i corrispondenti grafici posti a lato, mostrano la situazione aggiornata dello stanziamento destinato alla missione e programmi, insieme al relativo stato di realizzazione e grado di ultimazione.

Riepilogo missioni						
Missione	Somme stanziare	Impegnato		Pagato		Residui passivi
		Impegni	%	Pagamenti	%	
17 Energia e diversificazione delle fonti energetiche	21,12	21,12	100,00	21,12	100,00	0,00



Missione 17 Energia e diversificazione delle fonti energetiche e relativi programmi

1701 Programma 01 Fonti energetiche

La missione comprende la quota annua della spesa per la realizzazione del teleriscaldamento, e il canone demaniale per la derivazione idrica sul Rio Danerba. I prospetti seguenti, con i corrispondenti grafici posti a lato, mostrano la situazione aggiornata dello stanziamento destinato alla missione e programmi, insieme al relativo stato di realizzazione e grado di ultimazione.

Riepilogo missioni						
Missione	Somme stanziare	Impegnato		Pagato		Residui passivi
		Impegni	%	Pagamenti	%	
17 Energia e diversificazione delle fonti energetiche	187.460,57	187.460,57	100,00	187.460,57	100,00	0,00

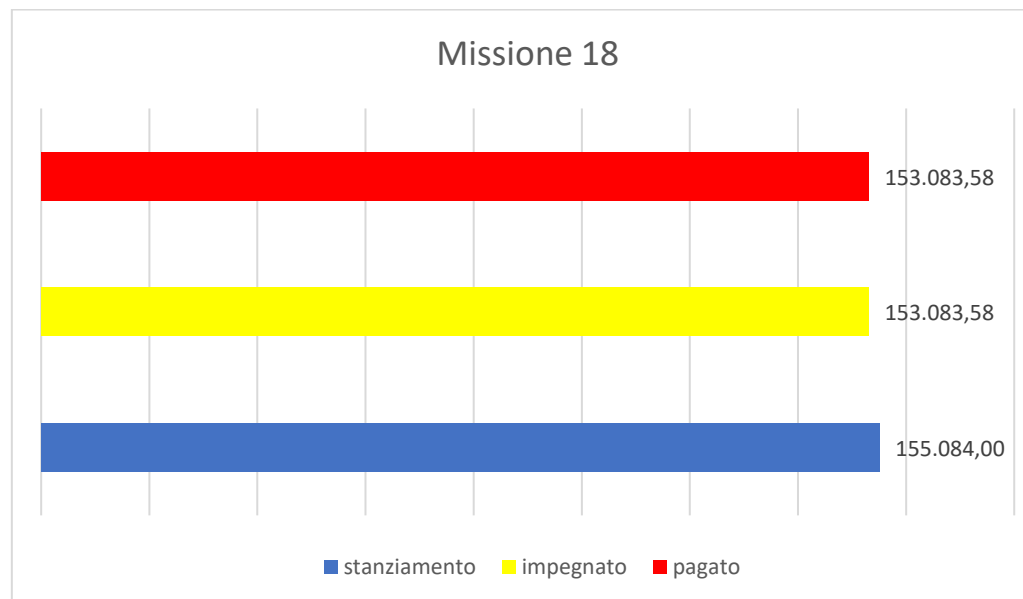


Missione 18 Relazioni con le altre autonomie territoriali e locali

1801 Programma 01 Relazioni finanziarie con le altre autonomie territoriali

La missione comprende la spesa relativa alla quota da versare al fondo di solidarietà comunale istituito nell'ambito del fondo perequativo ex art. 13 L.P. N. 14/2014. I prospetti seguenti, con i corrispondenti grafici posti a lato, mostrano la situazione aggiornata dello stanziamento destinato alla missione e programmi, insieme al relativo stato di realizzazione e grado di ultimazione.

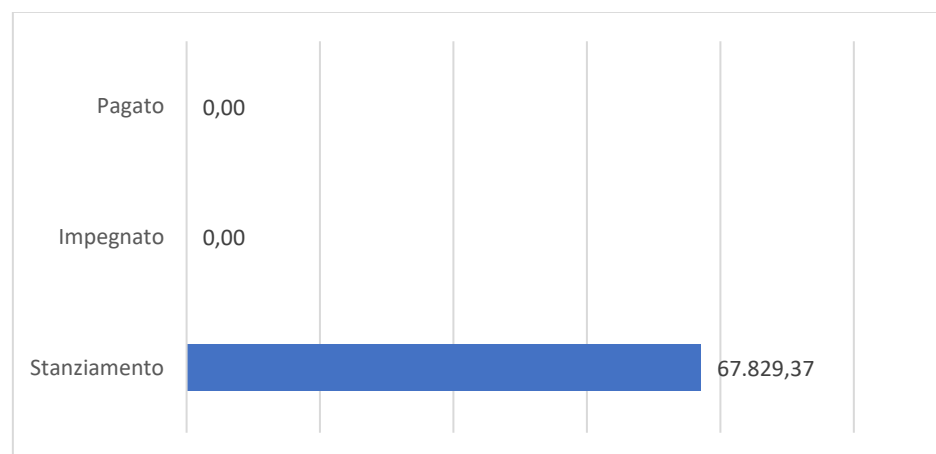
Riepilogo missioni						
Missione	Somme stanziare	Impegnato		Pagato		Residui passivi
		Impegni	%	Pagamenti	%	
18 Relazioni con le altre autonomie territoriali e locali	155.084,00	155.083,58	100,00	155.083,58	100,00	0,00



Missione 20 Fondi e accantonamenti e relativi programmi

Questa missione, dal contenuto prettamente contabile, è destinata ad evidenziare gli importi degli stanziamenti di spesa per accantonamenti al fondo di riserva per spese impreviste ed al fondo svalutazione crediti di dubbia esigibilità. Per quanto riguarda questa ultima posta, in presenza di crediti di dubbia esigibilità l'ente effettua un accantonamento al fondo svalutazione crediti vincolando a tal fine una quota dell'avanzo di amministrazione. Il valore complessivo del fondo dipende dalla dimensione degli stanziamenti relativi ai crediti che presumibilmente si formeranno nell'esercizio entrante. I prospetti seguenti, con i corrispondenti grafici, mostrano la situazione aggiornata dello stanziamento insieme al relativo stato di realizzazione ed il grado di ultimazione.

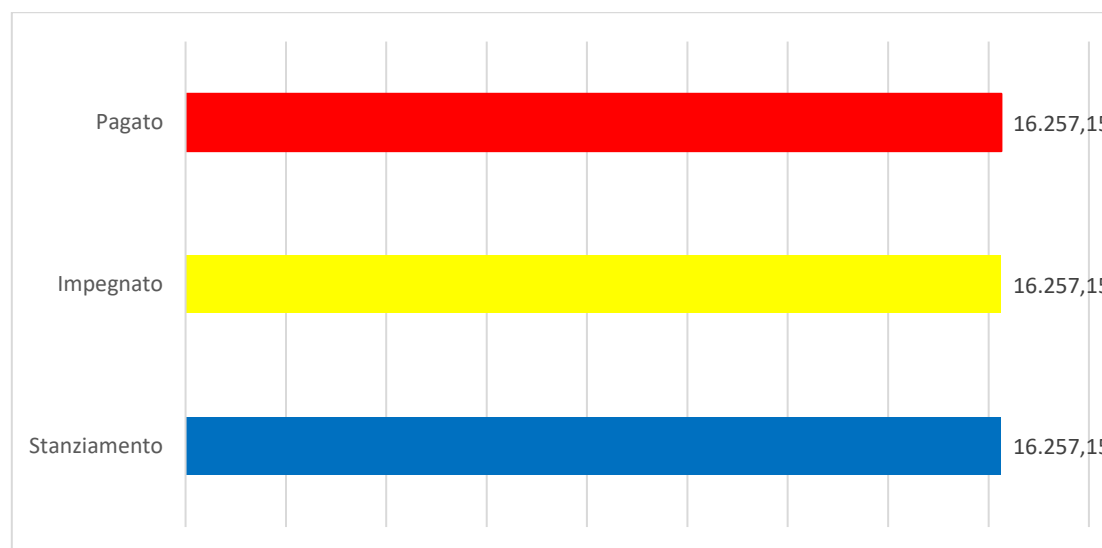
Riepilogo missioni						
Missione	Somme stanziare	Impegnato		Pagato		Residui passivi
		Impegni	%	Pagamenti	%	
20 Fondi e accantonamenti	67.829,37	0,00	0,00	0,00	0,00	0,00



Missione 50 Debito pubblico e relativi programmi

La missione, di stretta natura finanziaria, è destinata a contenere gli stanziamenti di spesa destinati al pagamento delle quote interessi e capitale sui mutui e sui prestiti assunti dall'ente con relative spese accessorie, oltre alle anticipazioni straordinarie. Rientra in questa missione la previsione di spesa relativa al recupero, da parte della Provincia Autonoma di Trento, delle rate dei mutui rientranti nell'operazione di estinzione anticipata dei mutui posta in essere nel 2016; tale spesa non prevede il pagamento diretto alla Provincia ma sarà la stessa che recupererà tale importo dall'assegnazione annua spettante al Comune a valere sull'ex Fondo Investimenti Minori. Rientrano in questo ambito le spese per il pagamento degli interessi e capitale a breve, medio o lungo termine, comunque acquisito. I prospetti ed i grafici mostrano la situazione aggiornata dello stanziamento destinato alla missione insieme al relativo stato di realizzazione ed il grado di ultimazione.

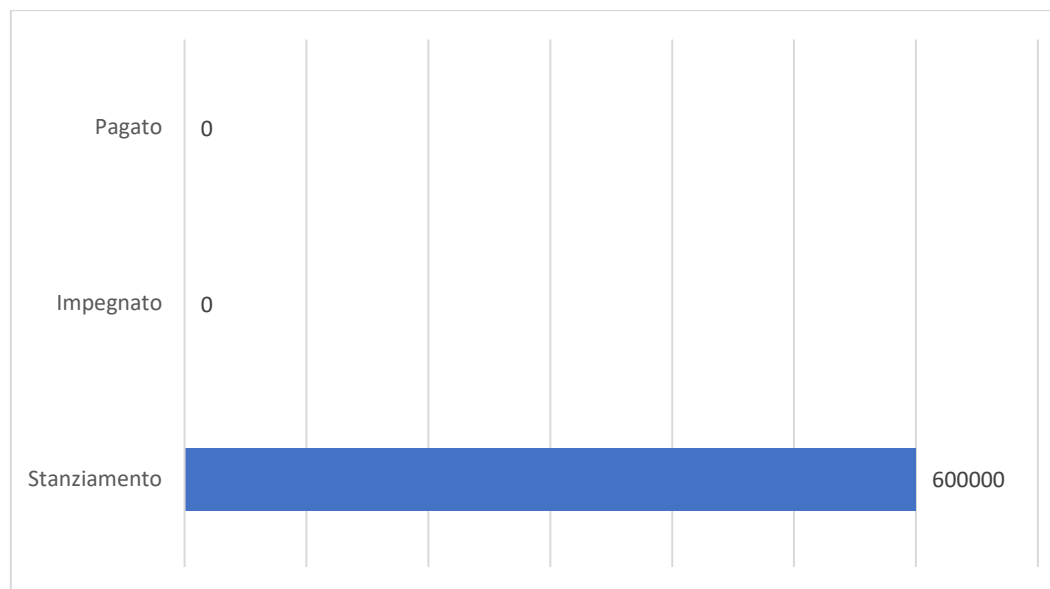
Riepilogo missioni						
Missione	Somme stanziare	Impegnato		Pagato		Residui passivi
		Impegni	%	Pagamenti	%	
50 Debito pubblico	16.257,15	16.257,15	100,00	16.257,15	100,00	0,00



Missione 60 Anticipazioni finanziarie e relativi programmi

Questa missione comprende le spese sostenute dall'ente per la restituzione delle risorse finanziarie anticipate dall'istituto di credito che svolge il servizio di tesoreria. Queste anticipazioni di fondi vengono concesse dal tesoriere per fronteggiare momentanee esigenze di cassa e di liquidità in seguito alla mancata corrispondenza tra previsioni di incasso e relativo fabbisogno di cassa per effettuare i pagamenti. I prospetti ed i grafici che seguono, mostrano la situazione aggiornata dello stanziamento destinato alla missione insieme al relativo stato di realizzazione e il grado di ultimazione.

Riepilogo missioni						
Missione	Somme stanziare	Impegnato		Pagato		Residui passivi
		Impegni	%	Pagamenti	%	
60 Anticipazioni finanziarie	600.000,00	0,00	0,00	0,00	0,00	0,00



SEZIONE III – ENTI E ORGANISMI PARTECIPATI

1. VERIFICA DEBITI E CREDITI RECIPROCI ALLA DATA DEL 31/12/2023

L'art. 11, comma 6, lett. j) del D.Lgs. 118/2011, così come modificato dal D.Lgs. 126/2014, stabilisce che la relazione sulla gestione, allegata al rendiconto comunale, illustri “gli esiti della verifica dei crediti e debiti reciproci con i propri enti strumentali e le società controllate e partecipate. La predetta informativa, evidenzia analiticamente eventuali discordanze e ne fornisce la motivazione; in tal caso l'ente assume senza indugio, e comunque non oltre il termine dell'esercizio finanziario in corso, i provvedimenti necessari ai fini della riconciliazione delle partite debitorie e creditorie”.

L'Ufficio Finanziario ha inviato l'elenco dettagliato dei crediti e debiti esistenti nei confronti del Comune alla data del 31 dicembre 2023, alle società partecipate con il seguente esito della verifica:

Denominazione	Crediti al 31.12.2023	Debiti al 31.12.2023 IVA inclusa
E.S.CO. BIM E COMUNI DEL CHIESE SPA	0,00	0,00
GEAS S.p.A. (GIUDICARIE ENERGIA ACQUA E SERVIZI)	0,00	14.495,91
Consorzio dei Comuni Trentini	0,00	3.628,65
PRIMIERO ENERGIA S.p.A.	0,00	0,00
Trentino Digitale S.p.A.	0,00	0,00
Trentino Riscossioni S.p.A.	0,00	51,95
TREGAS - TRENTINO RETI GAS SRL	0,00	0,00
Scuola Musicale delle Giudicarie soc.coop	0,00	0,00

Le asseverazioni riportanti le sottoscrizioni previste dalla norma, sono depositate presso il Servizio Finanziario.

SEZIONE IV – APPENDICE

1. DATI DEL TERRITORIO E DELLA POPOLAZIONE

Analisi del territorio

Analisi del territorio		
Superficie (kmq)		176,97
Risorse idriche		
	Laghi (n)	8
	Fiumi e torrenti (n)	11
Strade		
	Provinciali (km)	15
	Comunali (km)	122
	Vicinali (km)	52
Di cui:		
	Interne al centro abitato (km)	5
	Esterne al centro abitato (km)	0

Popolazione residente al 31.12.2022 1.157

Nati 7

Morti 16

Immigrati 16

Emigrati 12

Popolazione residente al 31.12.2023 1.152

Nuclei familiari 537

Composizione della popolazione al 31 dicembre 2023:

Maschi Femmine

595 51,65% Totale 557 48,35%

2. INDICATORE DI TEMPESTIVITÀ DEI PAGAMENTI

L'indicatore di tempestività dei pagamenti per il periodo dal 01/01/2023 al 31/12/2023 è pari a giorni -6,52.

Si allega il prospetto riportante i tempi di pagamento delle fatture 2023.

Anno registrazione	Numero fattura	Data fattura	Data scadenza	Importo fattura (al netto iva split)	Importo pagato	Giorni medi pagamento
2023	348/SCO	13/12/2022	20/01/2023	2.080,00	2.080,00	-4
2023	2/638	14/12/2022	26/01/2023	18.720,00	18.720,00	4
2023	42205590882	16/12/2022	20/01/2023	472,92	472,92	-4
2023	42205590883	16/12/2022	20/01/2023	53,12	53,12	-4
2023	42205590885	16/12/2022	20/01/2023	1.444,44	1.444,44	-4
2023	42205590886	16/12/2022	20/01/2023	119,68	119,68	-4
2023	42205590884	16/12/2022	20/01/2023	672,69	672,69	-4
2023	32996058	19/12/2022	31/01/2023	31,05	31,05	-7
2023	32994222	19/12/2022	31/01/2023	827,61	827,61	-7
2023	338	19/12/2022	18/01/2023	250,00	250,00	5
2023	23/01	19/12/2022	18/01/2023	2.164,26	2.164,26	33
2023	42205697286	20/12/2022	24/01/2023	42,58	42,58	-8
2023	42205697288	20/12/2022	24/01/2023	51,77	51,77	-8
2023	42205697289	20/12/2022	24/01/2023	424,60	424,60	-8
2023	42205697300	20/12/2022	24/01/2023	239,87	239,87	-8
2023	42205697299	20/12/2022	24/01/2023	138,37	138,37	-8
2023	42205697295	20/12/2022	24/01/2023	75,88	75,88	-8
2023	42205697297	20/12/2022	24/01/2023	378,68	378,68	-8
2023	42205697298	20/12/2022	24/01/2023	220,92	220,92	-8
2023	42205697301	20/12/2022	24/01/2023	107,97	107,97	-8
2023	42205697292	20/12/2022	24/01/2023	233,36	233,36	-8
2023	42205697304	20/12/2022	24/01/2023	203,78	203,78	-8
2023	42205697296	20/12/2022	24/01/2023	8,65	8,65	-8
2023	42205697303	20/12/2022	24/01/2023	17,33	17,33	-8
2023	42205697290	20/12/2022	24/01/2023	223,08	223,08	-8
2023	42205697305	20/12/2022	24/01/2023	32,72	32,72	-8
2023	42205697287	20/12/2022	24/01/2023	61,20	61,20	-8
2023	42205697291	20/12/2022	24/01/2023	35,35	35,35	-8

2023	42205760595	20/12/2022	24/01/2023	130,69	130,69	-8
2023	42205697294	20/12/2022	24/01/2023	250,69	250,69	-8
2023	42205697302	20/12/2022	24/01/2023	17,33	17,33	-8
2023	42205697306	20/12/2022	24/01/2023	167,34	167,34	-8
2023	42205697293	20/12/2022	24/01/2023	40,88	40,88	-8
2023	42205752739	20/12/2022	24/01/2023	155,23	155,23	-8
2023	1334 FNS	20/12/2022	19/01/2023	574,00	574,00	-3
2023	349773035	20/12/2022	19/01/2023	1.046,78	1.046,78	-3
2023	42205756372	20/12/2022	09/01/2023	55,96	55,96	2
2023	465/FORM	21/12/2022	21/01/2023	75,00	75,00	-5
2023	1436 PAS	22/12/2022	21/01/2023	1.115,44	1.115,44	-5
2023	42205955333	23/12/2022	27/01/2023	118,90	118,90	-11
2023	42205955334	23/12/2022	27/01/2023	49,11	49,11	-11
2023	42205955326	23/12/2022	27/01/2023	157,83	157,83	-11
2023	42205956032	23/12/2022	27/01/2023	187,47	187,47	-11
2023	42205955331	23/12/2022	27/01/2023	164,94	164,94	-11
2023	42205955327	23/12/2022	27/01/2023	125,38	125,38	-11
2023	42205955324	23/12/2022	27/01/2023	88,61	88,61	-11
2023	42205955328	23/12/2022	27/01/2023	1.236,09	1.236,09	-11
2023	42205955330	23/12/2022	27/01/2023	78,02	78,02	-11
2023	42205955325	23/12/2022	27/01/2023	239,68	239,68	-11
2023	42205956030	23/12/2022	27/01/2023	184,79	184,79	-11
2023	42205956031	23/12/2022	27/01/2023	437,97	437,97	-11
2023	42205956033	23/12/2022	27/01/2023	715,28	715,28	-11
2023	42205955335	23/12/2022	27/01/2023	36,61	36,61	-11
2023	42205955329	23/12/2022	27/01/2023	560,69	560,69	-11
2023	42205955332	23/12/2022	27/01/2023	70,49	70,49	-11
2023	1938 FNS	23/12/2022	22/01/2023	20,00	20,00	-6
2023	1845 FNS	23/12/2022	22/01/2023	40,00	40,00	-6
2023	1783 FNS	23/12/2022	22/01/2023	40,00	40,00	-6
2023	1663 FNS	23/12/2022	22/01/2023	70,00	70,00	-6
2023	348	23/12/2022	22/01/2023	1.497,48	1.497,48	1
2023	626E	23/12/2022	22/02/2023	11.434,63	11.434,63	7
2023	218	27/12/2022	27/01/2023	2.743,34	2.743,34	-4
2023	3/PA	27/12/2022	26/01/2023	137,00	137,00	-3
2023	0000077PA	27/12/2022	26/01/2023	1.147,63	1.147,63	-3
2023	0000076PA	27/12/2022	26/01/2023	640,49	640,49	-3
2023	111/PA	27/12/2022	16/02/2023	6.190,00	6.190,00	4

2023	000033-2022-PA	27/12/2022	22/02/2023	31.016,99	31.016,99	7
2023	112	28/12/2022	27/01/2023	165,00	165,00	-4
2023	80	28/12/2022	27/01/2023	6.874,47	6.874,47	-4
2023	2139/00	29/12/2022	31/01/2023	435,75	435,75	-8
2023	229	29/12/2022	29/01/2023	46.483,50	46.483,50	-5
2023	288	29/12/2022	30/01/2023	99,99	99,99	0
2023	2623/04	30/12/2022	31/01/2023	628,56	628,56	-8
2023	190/SVE	30/12/2022	30/01/2023	87,74	87,74	-7
2023	980 PA	30/12/2022	29/01/2023	10.940,00	10.940,00	-6
2023	1/773	30/12/2022	29/01/2023	355,00	355,00	1
2023	000108/PA	30/12/2022	31/01/2023	3.276,00	3.276,00	3
2023	61PA	30/12/2022	31/01/2023	54,00	54,00	10
2023	59PA	30/12/2022	31/01/2023	297,00	297,00	10
2023	60PA	30/12/2022	31/01/2023	96,00	96,00	10
2023	658/02	31/12/2022	31/01/2023	552,73	552,73	-8
2023	PAE0050173	31/12/2022	31/01/2023	151,48	151,48	-8
2023	198/SVE	31/12/2022	31/01/2023	54,33	54,33	-8
2023	568	31/12/2022	30/01/2023	10,00	10,00	-7
2023	569	31/12/2022	30/01/2023	118,77	118,77	-7
2023	6900003452	31/12/2022	30/01/2023	235,64	235,64	-7
2023	567	31/12/2022	30/01/2023	131,48	131,48	-6
2023	249/D	31/12/2022	30/01/2023	226,14	226,14	-6
2023	EL/277	31/12/2022	30/01/2023	750,00	750,00	0
2023	267	31/12/2022	28/02/2023	10.942,85	10.942,85	1
2023	1/20222885	31/12/2022	01/02/2023	155,71	155,71	2
2023	4/112	31/12/2022	22/02/2023	86,35	86,35	7
2023	33/04	31/12/2022	31/01/2023	785,34	785,34	7
2023	31/04	31/12/2022	31/01/2023	452,00	452,00	34
2023	27/04	31/12/2022	31/01/2023	1.140,00	1.138,36	37
2023	4	02/01/2023	01/02/2023	2.358,64	2.358,64	-2
2023	2	03/01/2023	02/02/2023	152,26	152,26	-3
2023	W-676	04/01/2023	03/03/2023	540,00	540,00	-32
2023	FATTPA 1_23	05/01/2023	05/02/2023	152,26	152,26	-6
2023	7	09/01/2023	08/02/2023	1.040,00	1.040,00	1
2023	2	10/01/2023	09/02/2023	1.172,00	1.172,00	0
2023	23FECS.TN0038	10/01/2023	10/02/2023	4.487,61	4.487,61	0
2023	44PA	12/01/2023	28/02/2023	4.080,00	4.080,00	-15
2023	2	12/01/2023	11/02/2023	1.602,97	1.602,97	-12

2023	4	14/01/2023	06/03/2023	389,52	389,52	-24
2023	1	16/01/2023	15/02/2023	867,86	867,86	5
2023	13	20/01/2023	28/02/2023	2.581,14	2.581,14	-15
2023	14	20/01/2023	28/02/2023	21.332,75	21.332,75	-15
2023	2023A000000083	21/01/2023	20/02/2023	214,72	214,72	-10
2023	33081856	23/01/2023	28/02/2023	31,35	31,35	-15
2023	33080028	23/01/2023	28/02/2023	827,61	827,61	-15
2023	42300295645	26/01/2023	02/03/2023	159,58	159,58	-3
2023	42300282328	26/01/2023	15/02/2023	54,10	54,10	-2
2023	42300282329	26/01/2023	15/02/2023	53,44	53,44	-2
2023	1023670150	26/01/2023	26/02/2023	56,67	56,66	3
2023	0074324288	30/01/2023	28/02/2023	426,00	426,00	-15
2023	30/PA	30/01/2023	28/02/2023	1.513,78	1.513,78	-1
2023	1PA	31/01/2023	12/03/2023	126,88	126,88	-20
2023	14/23	31/01/2023	02/03/2023	780,00	780,00	-10
2023	42300475481	31/01/2023	07/03/2023	241,29	241,29	-8
2023	42300477315	31/01/2023	07/03/2023	100,99	100,99	-8
2023	42300477318	31/01/2023	07/03/2023	22,26	22,26	-8
2023	42300475479	31/01/2023	07/03/2023	253,14	253,14	-8
2023	42300477314	31/01/2023	07/03/2023	973,62	973,62	-8
2023	42300477312	31/01/2023	07/03/2023	145,23	145,23	-8
2023	42300477319	31/01/2023	07/03/2023	39,11	39,11	-8
2023	42300475480	31/01/2023	07/03/2023	600,67	600,67	-8
2023	42300477317	31/01/2023	07/03/2023	471,18	471,18	-8
2023	42300477316	31/01/2023	07/03/2023	209,35	209,35	-8
2023	42300477320	31/01/2023	07/03/2023	47,75	47,75	-8
2023	42300477309	31/01/2023	07/03/2023	117,56	117,56	-8
2023	42300477310	31/01/2023	07/03/2023	301,39	301,39	-8
2023	42300477313	31/01/2023	07/03/2023	1.731,07	1.731,07	-8
2023	42300475482	31/01/2023	07/03/2023	1.071,72	1.071,72	-8
2023	2/04	01/02/2023	13/03/2023	652,00	652,00	-7
2023	15	02/02/2023	20/03/2023	859,09	859,09	-28
2023	2040/230002762	03/02/2023	30/04/2023	1.108,40	1.108,40	-47
2023	7	08/02/2023	10/03/2023	1.459,71	1.459,71	-9
2023	2040/230003175	10/02/2023	30/04/2023	232,40	232,40	-47
2023	29 FNS	10/02/2023	12/03/2023	551,00	551,00	-6
2023	000230	10/02/2023	10/03/2023	350,00	350,00	-4
2023	A275	13/02/2023	15/03/2023	1.484,80	1.484,80	-9

2023	4/04	13/02/2023	13/03/2023	452,00	452,00	-7
2023	28	14/02/2023	31/03/2023	5.197,00	5.197,00	-9
2023	7/C	14/02/2023	14/03/2023	62,00	62,00	-8
2023	247/PA	14/02/2023	16/03/2023	191,80	191,80	-7
2023	42300617423	15/02/2023	22/03/2023	1.929,37	1.929,37	-8
2023	42300617422	15/02/2023	22/03/2023	871,87	871,87	-8
2023	42300617420	15/02/2023	22/03/2023	595,27	595,27	-8
2023	42300617421	15/02/2023	22/03/2023	35,94	35,94	-8
2023	42300617424	15/02/2023	22/03/2023	139,50	139,50	-8
2023	68 PA	15/02/2023	15/03/2023	32.943,58	32.943,58	-6
2023	1823000902	15/02/2023	22/12/2023	94.325,28	94.325,28	0
2023	2023/151	15/02/2023	17/03/2023	216,66	216,66	6
2023	77E	16/02/2023	29/03/2023	914,53	914,53	-28
2023	7/PA	16/02/2023	18/03/2023	3.127,44	3.127,44	-17
2023	4/12	16/02/2023	16/03/2023	665,89	665,89	-15
2023	42300730640	16/02/2023	08/03/2023	81,31	81,31	-9
2023	42300698283	16/02/2023	23/03/2023	272,11	272,11	-9
2023	42300698279	16/02/2023	23/03/2023	345,43	345,43	-9
2023	42300698272	16/02/2023	23/03/2023	62,11	62,11	-9
2023	42300678383	16/02/2023	23/03/2023	167,78	167,78	-9
2023	42300698285	16/02/2023	23/03/2023	309,94	309,94	-9
2023	42300698273	16/02/2023	23/03/2023	55,79	55,79	-9
2023	42300698284	16/02/2023	23/03/2023	150,03	150,03	-9
2023	42300698275	16/02/2023	23/03/2023	659,14	659,14	-9
2023	42300698274	16/02/2023	23/03/2023	345,00	345,00	-9
2023	42300698276	16/02/2023	23/03/2023	52,69	52,69	-9
2023	42300698290	16/02/2023	23/03/2023	68,10	68,10	-9
2023	42300698281	16/02/2023	23/03/2023	4,40	4,40	-9
2023	42300698286	16/02/2023	23/03/2023	17,57	17,57	-9
2023	42300698280	16/02/2023	23/03/2023	162,11	162,11	-9
2023	42300698291	16/02/2023	23/03/2023	648,88	648,88	-9
2023	42300698282	16/02/2023	23/03/2023	586,97	586,97	-9
2023	42300698278	16/02/2023	23/03/2023	29,88	29,88	-9
2023	42300698289	16/02/2023	23/03/2023	478,73	478,73	-9
2023	2/D	20/02/2023	31/03/2023	4.950,00	4.950,00	-9
2023	33165107	20/02/2023	31/03/2023	31,05	31,05	-9
2023	33163259	20/02/2023	31/03/2023	827,61	827,61	-9
2023	63/SCO	20/02/2023	20/03/2023	4.160,00	4.160,00	-6

2023	62/SCO	20/02/2023	20/03/2023	540,00	540,00	-6
2023	2/00	21/02/2023	22/03/2023	1.875,00	1.875,00	-8
2023	42300921345	22/02/2023	29/03/2023	163,53	163,53	-7
2023	40 PA	22/02/2023	05/04/2023	1.854,17	1.854,17	1
2023	42	24/02/2023	23/03/2023	250,00	250,00	14
2023	0005951283	27/02/2023	31/03/2023	66,40	66,40	-9
2023	94/23	28/02/2023	31/03/2023	1.080,00	1.080,00	-9
2023	PAE0008281	28/02/2023	31/03/2023	152,07	152,07	-9
2023	42301051050	28/02/2023	04/04/2023	184,40	184,40	-7
2023	42301051053	28/02/2023	04/04/2023	1.301,48	1.301,48	-7
2023	42301051054	28/02/2023	04/04/2023	653,87	653,87	-7
2023	42301051051	28/02/2023	04/04/2023	166,46	166,46	-7
2023	42301051058	28/02/2023	04/04/2023	17,96	17,96	-7
2023	42301053460	28/02/2023	04/04/2023	179,32	179,32	-7
2023	42301051060	28/02/2023	04/04/2023	33,03	33,03	-7
2023	42301053458	28/02/2023	04/04/2023	437,93	437,93	-7
2023	42301051049	28/02/2023	04/04/2023	89,34	89,34	-7
2023	42301051052	28/02/2023	04/04/2023	132,14	132,14	-7
2023	42301051057	28/02/2023	04/04/2023	51,75	51,75	-7
2023	42301051055	28/02/2023	04/04/2023	79,72	79,72	-7
2023	42301053459	28/02/2023	04/04/2023	436,09	436,09	-7
2023	42301051059	28/02/2023	04/04/2023	82,35	82,35	-7
2023	42301053461	28/02/2023	04/04/2023	774,28	774,28	-7
2023	42301051056	28/02/2023	04/04/2023	139,77	139,77	-7
2023	16/SVE	28/02/2023	31/03/2023	360,00	360,00	-3
2023	404	28/02/2023	30/03/2023	355,00	355,00	-2
2023	37/001	01/03/2023	31/03/2023	11.293,77	11.293,77	-3
2023	36/001	01/03/2023	31/03/2023	7.727,50	7.727,50	-3
2023	38/001	01/03/2023	31/03/2023	6.466,00	6.466,00	-3
2023	41	03/03/2023	30/04/2023	3.590,00	3.590,00	-37
2023	43/001	07/03/2023	06/04/2023	242,60	242,60	-9
2023	000013/PA	10/03/2023	09/04/2023	549,65	549,65	-16
2023	64	10/03/2023	10/04/2023	5.620,56	5.620,56	25
2023	32	14/03/2023	30/04/2023	2.753,67	2.753,67	-13
2023	2514-2023	14/03/2023	30/04/2023	794,87	794,87	-13
2023	7/001	14/03/2023	14/04/2023	3.835,61	3.835,61	4
2023	42	15/03/2023	30/04/2023	18.778,55	18.778,55	-13
2023	545/PA	15/03/2023	14/04/2023	290,44	290,44	-10

2023	1/154	15/03/2023	29/04/2023	102.900,00	102.900,00	11
2023	32	17/03/2023	16/04/2023	9.798,41	9.798,41	30
2023	33245813	20/03/2023	30/04/2023	827,61	827,61	-13
2023	33247620	20/03/2023	30/04/2023	31,05	31,05	-13
2023	42301322281	20/03/2023	11/04/2023	13,95	13,95	-5
2023	42301322280	20/03/2023	11/04/2023	13,93	13,93	-5
2023	2023A000003128	21/03/2023	20/04/2023	214,72	214,72	-9
2023	42301385816	22/03/2023	26/04/2023	133,61	133,61	-15
2023	126 PAS	22/03/2023	21/04/2023	910,00	910,00	-10
2023	109/2023	24/03/2023	31/05/2023	1.000,12	1.000,12	-9
2023	474	27/03/2023	30/04/2023	532,10	532,10	-13
2023	0074335517	29/03/2023	29/04/2023	424,20	424,20	-12
2023	2040/230007387	29/03/2023	31/05/2023	163,80	163,80	-9
2023	42301531411	30/03/2023	04/05/2023	29,37	29,37	-10
2023	42301530746	30/03/2023	04/05/2023	567,60	567,60	-10
2023	42301531405	30/03/2023	04/05/2023	450,67	450,67	-10
2023	42301531403	30/03/2023	04/05/2023	97,85	97,85	-10
2023	42301531410	30/03/2023	04/05/2023	92,35	92,35	-10
2023	42301531402	30/03/2023	04/05/2023	147,92	147,92	-10
2023	42301530745	30/03/2023	04/05/2023	152,30	152,30	-10
2023	42301531407	30/03/2023	04/05/2023	152,46	152,46	-10
2023	42301531404	30/03/2023	04/05/2023	1.037,29	1.037,29	-10
2023	42301530744	30/03/2023	04/05/2023	268,93	268,93	-10
2023	42301531400	30/03/2023	04/05/2023	72,06	72,06	-10
2023	42301531401	30/03/2023	04/05/2023	181,23	181,23	-10
2023	42301531409	30/03/2023	04/05/2023	14,83	14,83	-10
2023	42301531406	30/03/2023	04/05/2023	71,10	71,10	-10
2023	84/PA	31/03/2023	30/04/2023	250,00	250,00	-13
2023	132	31/03/2023	30/04/2023	146,31	146,31	-13
2023	790/04	31/03/2023	30/04/2023	354,91	354,91	-13
2023	2300292PA	31/03/2023	31/05/2023	400,00	400,00	-9
2023	2300266PA	31/03/2023	31/05/2023	1.400,00	1.400,00	-9
2023	29/SVE	31/03/2023	30/04/2023	516,60	516,60	2
2023	15/10	31/03/2023	30/04/2023	942,41	942,41	3
2023	143/02	31/03/2023	30/04/2023	1.340,73	1.340,73	18
2023	1/7003	31/03/2023	31/05/2023	239,00	239,00	21
2023	30/SVE	31/03/2023	30/04/2023	798,00	798,00	22
2023	PA 109/2023	03/04/2023	05/05/2023	1.927,89	1.927,89	-11

2023	PA 53/2023	03/04/2023	05/05/2023	30,84	30,84	-11
2023	171 FNS	04/04/2023	04/05/2023	54,00	54,00	-6
2023	452 FNS	04/04/2023	04/05/2023	194,00	194,00	-6
2023	315 FNS	04/04/2023	04/05/2023	490,00	490,00	-6
2023	352 FNS	04/04/2023	04/05/2023	58,00	58,00	-6
2023	537 FNS	04/04/2023	04/05/2023	118,00	118,00	-6
2023	471 FNS	04/04/2023	04/05/2023	490,00	490,00	-6
2023	232 FNS	04/04/2023	04/05/2023	53,00	53,00	-6
2023	273 PAS	06/04/2023	06/05/2023	81,00	81,00	-8
2023	844/PA	07/04/2023	07/05/2023	476,76	476,76	-9
2023	33333520	17/04/2023	31/05/2023	31,05	31,05	-9
2023	33331647	17/04/2023	31/05/2023	827,61	827,61	-9
2023	42301679898	18/04/2023	23/05/2023	1.239,79	1.239,79	-7
2023	42301679899	18/04/2023	23/05/2023	97,86	97,86	-7
2023	42301679895	18/04/2023	23/05/2023	356,54	356,54	-7
2023	42301679897	18/04/2023	23/05/2023	556,96	556,96	-7
2023	42301679896	18/04/2023	23/05/2023	28,53	28,53	-7
2023	30/PA	18/04/2023	18/05/2023	1.210,00	1.210,00	-2
2023	42301724579	19/04/2023	24/05/2023	8,98	8,98	-8
2023	42301724578	19/04/2023	24/05/2023	99,17	99,17	-8
2023	42301724570	19/04/2023	24/05/2023	43,63	43,63	-8
2023	42301724576	19/04/2023	24/05/2023	19,95	19,95	-8
2023	42301738272	19/04/2023	24/05/2023	114,06	114,06	-8
2023	42301724575	19/04/2023	24/05/2023	46,36	46,36	-8
2023	42301724586	19/04/2023	24/05/2023	7,79	7,79	-8
2023	42301724581	19/04/2023	24/05/2023	161,46	161,46	-8
2023	42301724584	19/04/2023	24/05/2023	24,09	24,09	-8
2023	42301724589	19/04/2023	24/05/2023	344,02	344,02	-8
2023	42301724574	19/04/2023	24/05/2023	34,16	34,16	-8
2023	42301724587	19/04/2023	24/05/2023	214,08	214,08	-8
2023	42301724569	19/04/2023	24/05/2023	45,52	45,52	-8
2023	42301724580	19/04/2023	24/05/2023	547,25	547,25	-8
2023	42301724571	19/04/2023	24/05/2023	35,99	35,99	-8
2023	42301724577	19/04/2023	24/05/2023	221,52	221,52	-8
2023	42301724585	19/04/2023	24/05/2023	7,79	7,79	-8
2023	42301724583	19/04/2023	24/05/2023	190,96	190,96	-8
2023	42301724582	19/04/2023	24/05/2023	102,32	102,32	-8
2023	42301724573	19/04/2023	24/05/2023	216,90	216,90	-8

2023	42301724572	19/04/2023	24/05/2023	122,72	122,72	-8
2023	42301724588	19/04/2023	24/05/2023	27,88	27,88	-8
2023	42301743054	19/04/2023	09/05/2023	61,65	61,65	-4
2023	2040/230009719	21/04/2023	30/06/2023	345,00	345,00	-9
2023	42301925480	24/04/2023	29/05/2023	134,50	134,50	-13
2023	1023670503	26/04/2023	26/05/2023	175,00	175,00	-10
2023	1/PA	28/04/2023	28/05/2023	5.600,00	5.600,00	-12
2023	42302075115	28/04/2023	05/06/2023	392,04	392,04	-4
2023	42302075112	28/04/2023	05/06/2023	159,26	159,26	-4
2023	42302075110	28/04/2023	05/06/2023	62,79	62,79	-4
2023	42302085798	28/04/2023	05/06/2023	213,91	213,91	-4
2023	42302075117	28/04/2023	05/06/2023	118,53	118,53	-4
2023	42302085799	28/04/2023	05/06/2023	120,35	120,35	-4
2023	42302075116	28/04/2023	05/06/2023	66,54	66,54	-4
2023	42302075113	28/04/2023	05/06/2023	92,81	92,81	-4
2023	42302075111	28/04/2023	05/06/2023	120,87	120,87	-4
2023	42302075114	28/04/2023	05/06/2023	920,56	920,56	-4
2023	42302085800	28/04/2023	05/06/2023	530,16	530,16	-4
2023	42302075121	28/04/2023	05/06/2023	27,15	27,15	-4
2023	42302075119	28/04/2023	05/06/2023	14,92	14,92	-4
2023	42302075118	28/04/2023	05/06/2023	54,55	54,55	-4
2023	42302075122	28/04/2023	05/06/2023	37,55	37,55	-4
2023	42302075120	28/04/2023	05/06/2023	82,35	82,35	-4
2023	45/SVE	30/04/2023	17/06/2023	53,11	53,11	-10
2023	P-700070	30/04/2023	31/05/2023	278,00	278,00	-9
2023	PAE0012128	30/04/2023	31/05/2023	146,18	146,18	-9
2023	44/SVE	30/04/2023	31/05/2023	123,00	123,00	-9
2023	143	30/04/2023	31/05/2023	93,77	93,77	-9
2023	3016001158	30/04/2023	30/05/2023	1.500,00	1.500,00	-8
2023	142	30/04/2023	30/05/2023	214,34	214,34	-8
2023	1101/PA	04/05/2023	03/06/2023	274,00	274,00	-2
2023	19	09/05/2023	08/06/2023	2.270,00	2.270,00	-7
2023	66	10/05/2023	30/06/2023	27.672,10	27.672,10	-9
2023	65	10/05/2023	30/06/2023	3.665,83	3.665,83	-9
2023	25	17/05/2023	16/06/2023	6.356,69	6.356,69	-7
2023	3016001331	19/05/2023	18/06/2023	260,00	260,00	-11
2023	2023A000005849	21/05/2023	20/06/2023	214,72	214,72	-11
2023	33418570	22/05/2023	30/06/2023	31,05	31,05	-9

2023	33416741	22/05/2023	30/06/2023	827,61	827,61	-9
2023	42302384384	22/05/2023	12/06/2023	21,00	21,00	-3
2023	42302384383	22/05/2023	12/06/2023	21,23	21,23	-3
2023	42302520622	25/05/2023	29/06/2023	115,62	115,62	-2
2023	51	29/05/2023	22/07/2023	3.311,00	3.311,00	41
2023	42302547252	31/05/2023	17/07/2023	444,95	444,95	-20
2023	42302540342	31/05/2023	17/07/2023	148,39	148,39	-20
2023	42302540349	31/05/2023	17/07/2023	83,35	83,35	-20
2023	42302547251	31/05/2023	17/07/2023	18,28	18,28	-20
2023	42302540347	31/05/2023	17/07/2023	79,69	79,69	-20
2023	42302540345	31/05/2023	05/07/2023	286,27	286,27	-8
2023	42302540346	31/05/2023	05/07/2023	156,64	156,64	-8
2023	42302540344	31/05/2023	05/07/2023	743,65	743,65	-8
2023	42302540343	31/05/2023	05/07/2023	127,98	127,98	-8
2023	42302540341	31/05/2023	05/07/2023	168,37	168,37	-8
2023	42302540348	31/05/2023	05/07/2023	14,78	14,78	-8
2023	42302540350	31/05/2023	05/07/2023	36,08	36,08	-8
2023	142/03	31/05/2023	30/06/2023	63,00	63,00	-7
2023	G00006	31/05/2023	30/06/2023	117,42	117,42	-7
2023	1/PA	31/05/2023	30/06/2023	200,00	200,00	-7
2023	662/00	31/05/2023	30/06/2023	172,46	172,46	-7
2023	57/SVE	31/05/2023	30/06/2023	196,80	196,80	-7
2023	176	31/05/2023	30/06/2023	32,38	32,38	-3
2023	226	31/05/2023	30/06/2023	91,72	91,72	-3
2023	4982-2023	31/05/2023	02/08/2023	581,56	581,56	-2
2023	124	03/06/2023	19/07/2023	250,00	250,00	-26
2023	1023670641	05/06/2023	21/07/2023	300,00	300,00	-28
2023	1	05/06/2023	21/07/2023	1.850,00	1.850,00	-28
2023	1/E1	05/06/2023	31/07/2023	262,92	262,92	-21
2023	167/66	06/06/2023	06/07/2023	696,00	696,00	-13
2023	42302570820	09/06/2023	14/07/2023	103,60	103,60	-17
2023	42302570819	09/06/2023	14/07/2023	371,57	371,57	-17
2023	42302570817	09/06/2023	14/07/2023	741,92	741,92	-17
2023	42302570818	09/06/2023	14/07/2023	63,07	63,07	-17
2023	1388/PA	09/06/2023	09/07/2023	367,16	367,16	-16
2023	11	09/06/2023	08/07/2023	58.930,73	58.930,73	-11
2023	88	12/06/2023	31/07/2023	13.814,50	13.814,50	-21
2023	000056/PA	13/06/2023	31/07/2023	3.954,80	3.954,80	-21

2023	113	13/06/2023	12/07/2023	12.892,03	12.892,03	-9
2023	186\TI	15/06/2023	14/07/2023	6.500,00	6.500,00	-11
2023	618 FNS	15/06/2023	15/07/2023	56,00	56,00	-5
2023	696 FNS	15/06/2023	15/07/2023	54,00	54,00	-5
2023	609 FNS	15/06/2023	15/07/2023	54,00	54,00	-5
2023	628 FNS	15/06/2023	15/07/2023	98,00	98,00	-5
2023	359 PA	16/06/2023	15/07/2023	45.875,01	45.875,01	-12
2023	42302689550	16/06/2023	21/07/2023	87,36	87,36	5
2023	42302689548	16/06/2023	21/07/2023	378,42	378,42	5
2023	42302689547	16/06/2023	21/07/2023	34,13	34,13	5
2023	42302689546	16/06/2023	21/07/2023	383,80	383,80	5
2023	42302689549	16/06/2023	21/07/2023	866,53	866,53	5
2023	1	19/06/2023	09/08/2023	204,80	204,80	-30
2023	33507860	19/06/2023	31/07/2023	31,05	31,05	-21
2023	33506022	19/06/2023	31/07/2023	827,61	827,61	-21
2023	A738	19/06/2023	19/07/2023	3.753,30	3.753,30	-9
2023	42302774774	19/06/2023	24/07/2023	48,70	48,70	2
2023	42302774768	19/06/2023	24/07/2023	96,91	96,91	2
2023	42302774776	19/06/2023	24/07/2023	31,02	31,02	2
2023	42302774773	19/06/2023	24/07/2023	185,88	185,88	2
2023	42302774764	19/06/2023	24/07/2023	38,37	38,37	2
2023	42302774772	19/06/2023	24/07/2023	112,74	112,74	2
2023	42302774769	19/06/2023	24/07/2023	15,06	15,06	2
2023	42302774779	19/06/2023	24/07/2023	101,24	101,24	2
2023	42302774762	19/06/2023	24/07/2023	212,39	212,39	2
2023	42302774759	19/06/2023	24/07/2023	75,80	75,80	2
2023	42302774771	19/06/2023	24/07/2023	139,98	139,98	2
2023	42302774760	19/06/2023	24/07/2023	70,31	70,31	2
2023	42302774775	19/06/2023	24/07/2023	33,95	33,95	2
2023	42302774777	19/06/2023	24/07/2023	111,76	111,76	2
2023	42302774765	19/06/2023	24/07/2023	116,38	116,38	2
2023	42302774767	19/06/2023	24/07/2023	157,70	157,70	2
2023	42302774770	19/06/2023	24/07/2023	245,14	245,14	2
2023	42302774761	19/06/2023	24/07/2023	44,20	44,20	2
2023	42302762320	19/06/2023	24/07/2023	126,00	126,00	2
2023	42302774763	19/06/2023	24/07/2023	52,72	52,72	2
2023	42302774766	19/06/2023	24/07/2023	26,99	26,99	2
2023	42302774778	19/06/2023	24/07/2023	31,93	31,93	2

2023	42302766012	19/06/2023	10/07/2023	52,51	52,51	16
2023	545E	22/06/2023	22/07/2023	200,00	200,00	-12
2023	42303048235	23/06/2023	28/07/2023	32,61	32,61	-2
2023	42303048233	23/06/2023	28/07/2023	73,50	73,50	-2
2023	42303048228	23/06/2023	28/07/2023	555,62	555,62	-2
2023	42303048236	23/06/2023	28/07/2023	7,54	7,54	-2
2023	42303048231	23/06/2023	28/07/2023	150,74	150,74	-2
2023	42303048232	23/06/2023	28/07/2023	81,15	81,15	-2
2023	42303048225	23/06/2023	28/07/2023	157,99	157,99	-2
2023	42303048226	23/06/2023	28/07/2023	141,01	141,01	-2
2023	42303093157	23/06/2023	28/07/2023	357,37	357,37	-2
2023	42303093156	23/06/2023	28/07/2023	56,78	56,78	-2
2023	42303048229	23/06/2023	28/07/2023	227,67	227,67	-2
2023	42303048227	23/06/2023	28/07/2023	113,70	113,70	-2
2023	42303046127	23/06/2023	28/07/2023	114,18	114,18	-2
2023	42303048230	23/06/2023	28/07/2023	34,95	34,95	-2
2023	42303048234	23/06/2023	28/07/2023	85,89	85,89	-2
2023	1075	27/06/2023	26/07/2023	525,00	525,00	-5
2023	2040/230015650	28/06/2023	31/08/2023	257,83	257,83	-31
2023	1023670797	28/06/2023	28/07/2023	175,00	175,00	-18
2023	0074352781	28/06/2023	28/07/2023	424,20	424,20	-18
2023	349834496	28/06/2023	28/07/2023	1.046,78	1.046,78	-18
2023	1/PA	28/06/2023	25/07/2023	3.310,00	3.310,00	1
2023	114	30/06/2023	31/08/2023	3.727,35	3.727,35	-29
2023	155/03	30/06/2023	30/07/2023	1.173,00	1.173,00	-20
2023	PAE0019917	30/06/2023	31/07/2023	144,43	144,43	-10
2023	275	30/06/2023	29/07/2023	52,46	52,46	-8
2023	274	30/06/2023	29/07/2023	131,48	131,48	-8
2023	238	30/06/2023	29/07/2023	183,44	183,44	-8
2023	97/D	30/06/2023	29/07/2023	932,07	932,07	-3
2023	G00008	30/06/2023	31/07/2023	260,00	260,00	0
2023	359/02	30/06/2023	31/07/2023	1.518,03	1.518,03	0
2023	1410/04	30/06/2023	31/07/2023	425,54	425,54	0
2023	67/SVE	30/06/2023	31/07/2023	172,20	172,20	0
2023	3016001856	30/06/2023	30/07/2023	1.750,00	1.750,00	1
2023	3016001855	30/06/2023	30/07/2023	6.100,00	6.100,00	1
2023	19	01/07/2023	31/07/2023	2.358,64	2.358,64	-5
2023	117	04/07/2023	31/08/2023	2.753,67	2.753,67	-36

2023	125	04/07/2023	31/08/2023	19.654,55	19.654,55	-31
2023	129	04/07/2023	31/08/2023	18.330,25	18.330,25	-29
2023	128	04/07/2023	31/08/2023	2.455,54	2.455,54	-29
2023	000402/23	04/07/2023	03/08/2023	1.540,00	1.540,00	-3
2023	2/PA	04/07/2023	03/08/2023	572,96	572,96	0
2023	913/PA	05/07/2023	31/08/2023	110,66	110,66	-9
2023	2040/230016979	07/07/2023	30/09/2023	276,00	276,00	-61
2023	389 PAS	07/07/2023	06/08/2023	1.365,00	1.365,00	-11
2023	1641/PA	11/07/2023	20/08/2023	350,72	350,72	-18
2023	41	11/07/2023	10/08/2023	1.345,28	1.345,28	-8
2023	24	12/07/2023	11/08/2023	2.854,80	2.854,80	-16
2023	510 PAS	14/07/2023	13/08/2023	250,00	250,00	-18
2023	33593996	17/07/2023	31/08/2023	31,19	31,19	-29
2023	33596070	17/07/2023	31/08/2023	31,05	31,05	-29
2023	33593997	17/07/2023	31/08/2023	869,65	869,65	-29
2023	24	17/07/2023	31/08/2023	1.100,00	1.100,00	-22
2023	42303408990	19/07/2023	08/08/2023	28,49	28,49	-6
2023	42303408989	19/07/2023	08/08/2023	28,30	28,30	-6
2023	42303440984	21/07/2023	25/08/2023	103,53	103,53	-23
2023	2023A000009376	21/07/2023	20/08/2023	283,94	283,94	-18
2023	141	24/07/2023	31/08/2023	1.630,00	1.630,00	-20
2023	158 PA	24/07/2023	23/08/2023	9.270,85	9.270,85	-1
2023	11	27/07/2023	10/09/2023	2.565,00	2.565,00	-30
2023	42303599514	31/07/2023	04/09/2023	148,92	148,92	-33
2023	42303599521	31/07/2023	04/09/2023	93,48	93,48	-33
2023	42303599523	31/07/2023	04/09/2023	32,77	32,77	-33
2023	G00010	31/07/2023	18/09/2023	260,00	260,00	-27
2023	42303588892	31/07/2023	16/09/2023	144,31	144,31	-26
2023	42303588893	31/07/2023	15/09/2023	75,44	75,44	-25
2023	42303599515	31/07/2023	15/09/2023	111,09	111,09	-25
2023	42303599512	31/07/2023	15/09/2023	40,83	40,83	-25
2023	42303599516	31/07/2023	15/09/2023	521,81	521,81	-25
2023	1068/00	31/07/2023	31/08/2023	142,80	142,80	-20
2023	210/03	31/07/2023	31/08/2023	81,00	81,00	-20
2023	133/D	31/07/2023	30/08/2023	1.240,38	1.240,38	-19
2023	42303599520	31/07/2023	04/09/2023	77,67	77,67	-14
2023	42303599518	31/07/2023	04/09/2023	76,39	76,39	-14
2023	42303588894	31/07/2023	04/09/2023	307,61	307,61	-14

2023	42303588891	31/07/2023	04/09/2023	141,09	141,09	-14
2023	42303599517	31/07/2023	04/09/2023	198,15	198,15	-14
2023	42303599513	31/07/2023	04/09/2023	141,96	141,96	-14
2023	42303599519	31/07/2023	04/09/2023	125,08	125,08	-14
2023	126/AGRI	31/07/2023	30/08/2023	2.908,39	2.908,39	-9
2023	77/SVE	31/07/2023	31/08/2023	172,20	172,20	-9
2023	78/SVE	31/07/2023	31/08/2023	66,25	66,25	-9
2023	334	31/07/2023	30/08/2023	227,05	227,05	-8
2023	335	31/07/2023	30/08/2023	50,33	50,33	-8
2023	285	31/07/2023	30/08/2023	135,66	135,66	-1
2023	194	01/08/2023	19/09/2023	250,00	250,00	-28
2023	1900/PA	04/08/2023	03/09/2023	465,80	465,80	-12
2023	580 PAS	07/08/2023	06/09/2023	1.928,85	1.928,85	-26
2023	PA 125/2023	07/08/2023	04/09/2023	19,20	19,20	-7
2023	10-PA	09/08/2023	08/09/2023	15.144,85	15.144,85	-9
2023	27	09/08/2023	08/09/2023	18.802,31	18.802,31	10
2023	000039/PA	10/08/2023	09/09/2023	109.000,00	109.000,00	9
2023	04PA/2023	18/08/2023	03/10/2023	11.677,54	11.677,54	-13
2023	05PA/2023	18/08/2023	03/10/2023	10.425,42	10.425,42	-13
2023	03PA/2023	18/08/2023	03/10/2023	2.089,25	2.089,25	-13
2023	07PA/2023	18/08/2023	03/10/2023	12.960,82	12.960,82	-13
2023	06PA/2023	18/08/2023	03/10/2023	13.292,33	13.292,33	-13
2023	903 FNS	18/08/2023	17/09/2023	130,00	130,00	4
2023	816 FNS	18/08/2023	17/09/2023	195,00	195,00	4
2023	42303890394	21/08/2023	25/09/2023	123,43	123,43	-24
2023	42303906837	21/08/2023	25/09/2023	196,82	196,82	-24
2023	42303906840	21/08/2023	25/09/2023	144,13	144,13	-24
2023	42303906835	21/08/2023	25/09/2023	263,40	263,40	-24
2023	42303906841	21/08/2023	25/09/2023	50,42	50,42	-24
2023	42303906836	21/08/2023	25/09/2023	28,29	28,29	-24
2023	42303906847	21/08/2023	25/09/2023	300,74	300,74	-24
2023	42303906838	21/08/2023	25/09/2023	85,68	85,68	-24
2023	42303906849	21/08/2023	25/09/2023	16,84	16,84	-24
2023	42303906845	21/08/2023	25/09/2023	124,30	124,30	-24
2023	42303906856	21/08/2023	25/09/2023	145,80	145,80	-24
2023	42303906839	21/08/2023	25/09/2023	41,76	41,76	-24
2023	42303906852	21/08/2023	25/09/2023	109,61	109,61	-24
2023	42303906853	21/08/2023	25/09/2023	155,73	155,73	-24

2023	42303906851	21/08/2023	25/09/2023	101,03	101,03	-24
2023	42303906842	21/08/2023	25/09/2023	31,04	31,04	-24
2023	42303906857	21/08/2023	25/09/2023	181,27	181,27	-24
2023	42303906850	21/08/2023	25/09/2023	269,87	269,87	-24
2023	42303906855	21/08/2023	25/09/2023	37,13	37,13	-24
2023	42303906844	21/08/2023	25/09/2023	32,38	32,38	-24
2023	42303906846	21/08/2023	25/09/2023	73,28	73,28	-24
2023	42303906854	21/08/2023	25/09/2023	34,92	34,92	-24
2023	42303906848	21/08/2023	25/09/2023	728,08	728,08	-24
2023	42303906843	21/08/2023	25/09/2023	86,35	86,35	-24
2023	42303906860	21/08/2023	25/09/2023	96,74	96,74	-24
2023	42303924003	21/08/2023	25/09/2023	50,03	50,03	-24
2023	42303906859	21/08/2023	25/09/2023	29,48	29,48	-24
2023	42303906858	21/08/2023	25/09/2023	68,43	68,43	-24
2023	8PA	21/08/2023	20/09/2023	400,00	400,00	-22
2023	33684663	21/08/2023	30/09/2023	31,05	31,05	-19
2023	33682764	21/08/2023	30/09/2023	948,73	948,73	-19
2023	33682763	21/08/2023	30/09/2023	10,56	10,56	-19
2023	172	21/08/2023	20/09/2023	16.513,12	16.513,12	-5
2023	6820230805000985	22/08/2023	21/09/2023	398,32	398,32	-1
2023	42304035798	24/08/2023	28/09/2023	106,17	106,17	-17
2023	2040/230019699	29/08/2023	27/09/2023	308,58	308,58	-7
2023	3454500133	30/08/2023	29/09/2023	1.163,23	1.163,23	-18
2023	3016002242	30/08/2023	29/09/2023	178,75	178,75	-18
2023	42304246667	31/08/2023	05/10/2023	216,56	216,56	-24
2023	42304245582	31/08/2023	05/10/2023	18,98	18,98	-24
2023	42304246663	31/08/2023	05/10/2023	141,51	141,51	-24
2023	42304246670	31/08/2023	05/10/2023	77,17	77,17	-24
2023	42304246671	31/08/2023	05/10/2023	162,40	162,40	-24
2023	42304245584	31/08/2023	05/10/2023	76,83	76,83	-24
2023	42304246672	31/08/2023	05/10/2023	84,72	84,72	-24
2023	42304246666	31/08/2023	05/10/2023	526,23	526,23	-24
2023	42304246668	31/08/2023	05/10/2023	92,73	92,73	-24
2023	42304246662	31/08/2023	05/10/2023	43,47	43,47	-24
2023	42304245585	31/08/2023	05/10/2023	330,07	330,07	-24
2023	42304246669	31/08/2023	05/10/2023	129,71	129,71	-24
2023	42304245583	31/08/2023	05/10/2023	159,95	159,95	-24
2023	42304246664	31/08/2023	05/10/2023	281,27	281,27	-24

2023	42304246665	31/08/2023	05/10/2023	116,14	116,14	-24
2023	42304246673	31/08/2023	05/10/2023	32,38	32,38	-24
2023	G00012	31/08/2023	30/09/2023	260,00	260,00	-19
2023	254	31/08/2023	30/09/2023	4.760,00	4.760,00	-19
2023	PAE0033004	31/08/2023	30/09/2023	144,60	144,60	-19
2023	388	31/08/2023	30/09/2023	148,03	148,03	-15
2023	357	31/08/2023	30/09/2023	108,77	108,77	-15
2023	389	31/08/2023	30/09/2023	93,77	93,77	-15
2023	P-75	31/08/2023	30/09/2023	400,00	400,00	-10
2023	23FECS.TN1285	31/08/2023	30/09/2023	1.992,02	1.992,02	-3
2023	90/SVE	31/08/2023	30/09/2023	73,80	73,80	-3
2023	31/PA	31/08/2023	20/12/2023	3.945,53	3.945,53	0
2023	390	31/08/2023	02/10/2023	48,75	48,75	0
2023	42304253423	06/09/2023	11/10/2023	8,84	8,84	-9
2023	FPA 8/23	06/09/2023	06/10/2023	1.015,04	1.015,04	10
2023	2261/PA	07/09/2023	07/10/2023	334,28	334,28	-26
2023	2040/230020836	07/09/2023	07/10/2023	772,40	772,40	-5
2023	66/23	07/09/2023	07/10/2023	8.363,89	8.363,89	10
2023	168	13/09/2023	12/10/2023	2.753,67	2.753,67	-22
2023	1023671182	14/09/2023	14/10/2023	1.018,00	1.018,00	-12
2023	634 PA	15/09/2023	14/10/2023	61.166,68	61.166,68	-12
2023	261	16/09/2023	15/10/2023	122,95	122,95	-13
2023	33768656	18/09/2023	30/10/2023	31,05	31,05	-28
2023	33766884	18/09/2023	30/10/2023	948,73	948,73	-28
2023	2023A000012076	21/09/2023	21/10/2023	297,88	297,88	-19
2023	70	21/09/2023	21/10/2023	1.889,47	1.889,47	-4
2023	42304559654	22/09/2023	01/11/2023	91,27	91,27	-16
2023	42304641718	25/09/2023	16/10/2023	28,28	28,28	-14
2023	42304641719	25/09/2023	16/10/2023	28,28	28,28	-14
2023	1/PA	27/09/2023	12/11/2023	1.672,22	1.672,22	-26
2023	A1282	27/09/2023	27/10/2023	3.750,30	3.750,30	-25
2023	9390-2023	27/09/2023	23/11/2023	162,90	162,90	-24
2023	0074364087	28/09/2023	28/10/2023	426,40	426,40	-12
2023	01/PA	29/09/2023	15/11/2023	873,39	873,39	-29
2023	42304715714	29/09/2023	03/11/2023	130,51	130,51	-18
2023	42304720045	29/09/2023	03/11/2023	122,08	122,08	-18
2023	42304715716	29/09/2023	03/11/2023	80,12	80,12	-18
2023	42304715715	29/09/2023	03/11/2023	140,41	140,41	-18

2023	42304720048	29/09/2023	03/11/2023	32,32	32,32	-18
2023	42304720047	29/09/2023	03/11/2023	253,15	253,15	-18
2023	42304720049	29/09/2023	03/11/2023	145,05	145,05	-18
2023	42304720044	29/09/2023	03/11/2023	412,25	412,25	-18
2023	42304720042	29/09/2023	03/11/2023	48,46	48,46	-18
2023	42304715717	29/09/2023	03/11/2023	369,07	369,07	-18
2023	42304720046	29/09/2023	03/11/2023	630,23	630,23	-18
2023	42304720043	29/09/2023	03/11/2023	133,70	133,70	-18
2023	42304720053	29/09/2023	03/11/2023	32,97	32,97	-18
2023	42304720050	29/09/2023	03/11/2023	79,15	79,15	-18
2023	42304720051	29/09/2023	03/11/2023	216,96	216,96	-18
2023	42304720052	29/09/2023	03/11/2023	96,61	96,61	-18
2023	293	29/09/2023	28/10/2023	250,00	250,00	-11
2023	2224/04	29/09/2023	31/10/2023	335,83	335,83	-8
2023	526/02	29/09/2023	31/10/2023	552,73	552,73	7
2023	212/PA	30/09/2023	30/11/2023	1.280,00	1.280,00	-27
2023	448	30/09/2023	30/10/2023	200,00	200,00	-14
2023	0000047PA	30/09/2023	30/10/2023	1.285,87	1.285,87	-14
2023	1691	30/09/2023	30/10/2023	2.824,20	2.824,20	-13
2023	106/SVE	30/09/2023	31/10/2023	147,60	147,60	-8
2023	107/SVE	30/09/2023	31/10/2023	878,00	878,00	-8
2023	2023/244	30/09/2023	30/10/2023	1.227,00	1.227,00	-7
2023	216	30/09/2023	03/11/2023	17.216,21	17.216,21	0
2023	10137 FES	30/09/2023	31/10/2023	4.941,00	4.941,00	3
2023	449	30/09/2023	02/11/2023	25,90	25,90	4
2023	65	30/09/2023	30/10/2023	27.372,16	27.372,16	7
2023	181	03/10/2023	03/11/2023	1.111,23	1.111,23	-11
2023	182	03/10/2023	03/11/2023	2.400,00	2.400,00	-11
2023	2605/PA	06/10/2023	05/11/2023	197,28	197,28	-20
2023	PA 203/2023	09/10/2023	15/11/2023	31,83	31,83	-29
2023	PA 202/2023	09/10/2023	15/11/2023	2.623,59	2.623,59	-29
2023	19	09/10/2023	20/12/2023	4.786,37	4.786,37	0
2023	40	09/10/2023	08/11/2023	1.827,07	1.827,07	9
2023	226	12/10/2023	12/11/2023	872,29	872,29	-26
2023	HT 227/2023	13/10/2023	30/11/2023	3.230,00	3.230,00	-14
2023	42304820322	16/10/2023	22/11/2023	73,59	73,59	-23
2023	42304820320	16/10/2023	20/11/2023	393,52	393,52	-21
2023	42304820321	16/10/2023	20/11/2023	891,86	891,86	-21

2023	42304820318	16/10/2023	20/11/2023	299,86	299,86	-21
2023	42304820319	16/10/2023	20/11/2023	30,34	30,34	-21
2023	40/C	16/10/2023	06/11/2023	42,50	42,50	-20
2023	42304963238	18/10/2023	22/11/2023	50,60	50,60	-23
2023	42304963236	18/10/2023	22/11/2023	46,72	46,72	-23
2023	42304963253	18/10/2023	22/11/2023	30,57	30,57	-23
2023	42304963239	18/10/2023	22/11/2023	35,10	35,10	-23
2023	42304963248	18/10/2023	22/11/2023	159,06	159,06	-23
2023	42304963250	18/10/2023	22/11/2023	62,00	62,00	-23
2023	42304963241	18/10/2023	22/11/2023	86,74	86,74	-23
2023	42304963242	18/10/2023	22/11/2023	156,68	156,68	-23
2023	42305022007	18/10/2023	22/11/2023	125,47	125,47	-23
2023	42304963235	18/10/2023	22/11/2023	99,90	99,90	-23
2023	42304963246	18/10/2023	22/11/2023	150,57	150,57	-23
2023	42304963245	18/10/2023	22/11/2023	360,93	360,93	-23
2023	42304963254	18/10/2023	22/11/2023	116,39	116,39	-23
2023	42304963243	18/10/2023	22/11/2023	72,83	72,83	-23
2023	42304963234	18/10/2023	22/11/2023	191,48	191,48	-23
2023	42304963237	18/10/2023	22/11/2023	238,13	238,13	-23
2023	42304963249	18/10/2023	22/11/2023	33,15	33,15	-23
2023	42304963251	18/10/2023	22/11/2023	208,55	208,55	-23
2023	42304963247	18/10/2023	22/11/2023	110,53	110,53	-23
2023	42304963244	18/10/2023	22/11/2023	16,93	16,93	-23
2023	42304963240	18/10/2023	22/11/2023	139,30	139,30	-23
2023	42304963252	18/10/2023	22/11/2023	261,92	261,92	-23
2023	42304966859	18/10/2023	07/11/2023	55,08	55,08	-8
2023	42305022886	18/10/2023	07/11/2023	90,78	90,78	-8
2023	262/E	19/10/2023	18/11/2023	606,47	606,47	-3
2023	S161/DEP/204/E2023	20/10/2023	04/12/2023	47.624,81	47.624,81	-31
2023	42305159665	20/10/2023	09/11/2023	22,99	22,99	-10
2023	39	22/10/2023	21/11/2023	3.172,00	3.172,00	-4
2023	1186 FNS	23/10/2023	22/11/2023	88,00	88,00	-23
2023	1130 FNS	23/10/2023	22/11/2023	20,00	20,00	-23
2023	1055 FNS	23/10/2023	22/11/2023	352,00	352,00	-23
2023	33861956	23/10/2023	30/11/2023	31,05	31,05	-20
2023	33860183	23/10/2023	30/11/2023	948,73	948,73	-20
2023	42305241111	24/10/2023	28/11/2023	116,48	116,48	-29
2023	10639 FES	24/10/2023	30/11/2023	232,00	232,00	-27

2023	AO00130693	24/10/2023	30/11/2023	2.155,00	2.155,00	-15
2023	205	26/10/2023	30/11/2023	2.066,05	2.066,05	-27
2023	206	26/10/2023	30/11/2023	15.241,60	15.241,60	-27
2023	02/PA	28/10/2023	27/11/2023	1.002,00	1.002,00	-12
2023	277/E	28/10/2023	27/11/2023	655,24	655,24	-11
2023	42305300017	30/10/2023	04/12/2023	133,12	133,12	-19
2023	42305300024	30/10/2023	04/12/2023	77,84	77,84	-19
2023	42305300028	30/10/2023	04/12/2023	63,07	63,07	-19
2023	42305300031	30/10/2023	04/12/2023	413,09	413,09	-19
2023	42305300023	30/10/2023	04/12/2023	129,14	129,14	-19
2023	42305300030	30/10/2023	04/12/2023	103,39	103,39	-19
2023	42305300018	30/10/2023	04/12/2023	231,58	231,58	-19
2023	42305300026	30/10/2023	04/12/2023	96,21	96,21	-19
2023	42305300029	30/10/2023	04/12/2023	171,65	171,65	-19
2023	42305300019	30/10/2023	04/12/2023	116,63	116,63	-19
2023	42305300021	30/10/2023	04/12/2023	337,93	337,93	-19
2023	42305300025	30/10/2023	04/12/2023	166,19	166,19	-19
2023	42305300020	30/10/2023	04/12/2023	715,61	715,61	-19
2023	42305300027	30/10/2023	04/12/2023	32,53	32,53	-19
2023	42305300022	30/10/2023	04/12/2023	38,91	38,91	-19
2023	42305300016	30/10/2023	04/12/2023	52,16	52,16	-19
2023	1023671549	30/10/2023	30/11/2023	350,00	350,00	-15
2023	282/03	31/10/2023	30/11/2023	144,00	144,00	-20
2023	71	31/10/2023	30/11/2023	20.052,00	20.052,00	-20
2023	13	31/10/2023	30/11/2023	1.200,00	1.200,00	-15
2023	499	31/10/2023	30/11/2023	299,95	299,95	-15
2023	PAE0040201	31/10/2023	30/11/2023	142,57	142,57	-14
2023	477	31/10/2023	30/11/2023	127,87	127,87	-13
2023	1702/00	31/10/2023	30/11/2023	152,60	152,60	-13
2023	45/10	31/10/2023	30/11/2023	225,65	225,65	-13
2023	3016002846	31/10/2023	30/11/2023	1.000,00	1.000,00	4
2023	127/SVE	31/10/2023	30/11/2023	49,79	49,79	4
2023	126/SVE	31/10/2023	30/11/2023	73,80	73,80	4
2023	500	31/10/2023	30/11/2023	53,69	53,69	4
2023	G00019	31/10/2023	30/11/2023	260,00	260,00	11
2023	13PA	03/11/2023	02/12/2023	245,50	245,50	-22
2023	42305318891	03/11/2023	23/11/2023	23,23	23,23	-7
2023	2927/PA	06/11/2023	06/12/2023	356,20	356,20	-26

2023	24	09/11/2023	02/01/2024	610,00	610,00	-19
2023	42305391212	10/11/2023	30/11/2023	0,11	0,11	-14
2023	217	13/11/2023	31/12/2023	2.753,67	2.753,67	-46
2023	24/C	14/11/2023	31/12/2023	33.363,65	33.363,65	-20
2023	P-700261	15/11/2023	31/12/2023	417,00	417,00	-27
2023	331	15/11/2023	14/12/2023	250,00	250,00	-10
2023	228	17/11/2023	31/12/2023	9.827,18	9.827,18	-27
2023	2040/230027856	17/11/2023	31/12/2023	184,20	184,20	-27
2023	90	17/11/2023	17/12/2023	222,81	222,81	-25
2023	259	17/11/2023	31/12/2023	47.590,12	47.590,12	-9
2023	40	19/11/2023	18/12/2023	651,64	651,64	-7
2023	33946923	20/11/2023	31/12/2023	31,05	31,05	-20
2023	33945164	20/11/2023	31/12/2023	948,73	948,73	-20
2023	000103/PA	20/11/2023	31/12/2023	334,90	334,90	-20
2023	23FECS.TN1884	21/11/2023	21/12/2023	3.933,64	3.933,64	-17
2023	2023A000014678	21/11/2023	21/12/2023	287,87	287,87	-10
2023	42305672790	23/11/2023	03/01/2024	132,26	132,26	-23
2023	6820231105001344	23/11/2023	23/12/2023	931,08	931,08	-12
2023	000050/PA	28/11/2023	28/12/2023	35.000,00	35.000,00	-1
2023	42305822786	29/11/2023	03/01/2024	167,57	167,57	-23
2023	42305822788	29/11/2023	03/01/2024	136,03	136,03	-23
2023	42305822785	29/11/2023	03/01/2024	69,96	69,96	-23
2023	42305822792	29/11/2023	03/01/2024	141,42	141,42	-23
2023	42305822798	29/11/2023	03/01/2024	280,15	280,15	-23
2023	42305822797	29/11/2023	03/01/2024	181,08	181,08	-23
2023	42305822790	29/11/2023	03/01/2024	433,44	433,44	-23
2023	42305822793	29/11/2023	03/01/2024	83,64	83,64	-23
2023	42305822791	29/11/2023	03/01/2024	80,67	80,67	-23
2023	42305822796	29/11/2023	03/01/2024	15,60	15,60	-23
2023	42305822787	29/11/2023	03/01/2024	143,37	143,37	-23
2023	42305826878	29/11/2023	03/01/2024	526,39	526,39	-23
2023	42305822795	29/11/2023	03/01/2024	88,65	88,65	-23
2023	42305822794	29/11/2023	03/01/2024	145,96	145,96	-23
2023	42305822789	29/11/2023	03/01/2024	939,99	939,99	-23
2023	42305826877	29/11/2023	03/01/2024	150,29	150,29	-23
2023	89	29/11/2023	28/12/2023	12.463,63	12.463,63	-1
2023	2040/230029585	30/11/2023	31/01/2024	38,78	38,78	-48
2023	528	30/11/2023	30/12/2023	93,77	93,77	-19

2023	527	30/11/2023	30/12/2023	93,20	93,20	-19
2023	144/SVE	30/11/2023	31/12/2023	147,60	147,60	-17
2023	565	30/11/2023	30/12/2023	51,23	51,23	-16
2023	279	30/11/2023	30/12/2023	16.134,32	16.134,32	-3
2023	3218/PA	04/12/2023	03/01/2024	350,72	350,72	-23
2023	7	06/12/2023	18/01/2024	12.120,16	12.120,16	-30
2023	1442 FNS	06/12/2023	05/01/2024	95,00	95,00	-25
2023	1458 FNS	06/12/2023	05/01/2024	76,00	76,00	-25
2023	8/PA	06/12/2023	05/01/2024	12.000,00	12.000,00	-25
2023	7/PA	06/12/2023	05/01/2024	2.097,60	2.097,60	-9
2023	3/Pa	07/12/2023	06/01/2024	3.434,00	3.434,00	-26
2023	37	11/12/2023	10/01/2024	737,70	737,70	-14
2023	000768/23	12/12/2023	11/01/2024	1.540,00	1.540,00	-22
2023	311 PA	13/12/2023	17/01/2024	4.132,27	4.132,27	-21
2023	42305876377	15/12/2023	19/01/2024	1.225,21	1.225,21	-23
2023	42305876374	15/12/2023	19/01/2024	428,06	428,06	-23
2023	42305876375	15/12/2023	19/01/2024	34,68	34,68	-23
2023	42305876378	15/12/2023	19/01/2024	102,27	102,27	-23
2023	42305876376	15/12/2023	19/01/2024	553,23	553,23	-23
2023	42306005466	19/12/2023	23/01/2024	133,22	133,22	-27
2023	42306027766	19/12/2023	23/01/2024	225,19	225,19	-27
2023	42306027763	19/12/2023	23/01/2024	73,22	73,22	-27
2023	42306027764	19/12/2023	23/01/2024	45,30	45,30	-27
2023	42306027762	19/12/2023	23/01/2024	46,89	46,89	-27
2023	42306027767	19/12/2023	23/01/2024	39,70	39,70	-27
2023	42306027774	19/12/2023	23/01/2024	194,83	194,83	-27
2023	42306027768	19/12/2023	23/01/2024	184,23	184,23	-27
2023	42306027781	19/12/2023	23/01/2024	74,45	74,45	-27
2023	42306027765	19/12/2023	23/01/2024	326,70	326,70	-27
2023	42306027782	19/12/2023	23/01/2024	103,61	103,61	-27
2023	42306027778	19/12/2023	23/01/2024	36,77	36,77	-27
2023	42306027770	19/12/2023	23/01/2024	222,30	222,30	-27
2023	42306027776	19/12/2023	23/01/2024	212,09	212,09	-27
2023	42306027772	19/12/2023	23/01/2024	15,16	15,16	-27
2023	42306027771	19/12/2023	23/01/2024	90,02	90,02	-27
2023	42306027769	19/12/2023	23/01/2024	44,80	44,80	-27
2023	42306027777	19/12/2023	23/01/2024	96,87	96,87	-27
2023	42306027773	19/12/2023	23/01/2024	353,07	353,07	-27

2023	42306027775	19/12/2023	23/01/2024	117,66	117,66	-27
2023	42306027779	19/12/2023	23/01/2024	55,59	55,59	-27
2023	42306027780	19/12/2023	23/01/2024	172,00	172,00	-27
2023	42306075161	19/12/2023	08/01/2024	56,05	56,05	-12
2023	42306057760	19/12/2023	08/01/2024	28,28	28,28	-12
2023	154/SVE	20/12/2023	20/01/2024	49,20	49,20	-24
2023	42306169973	21/12/2023	25/01/2024	138,47	138,47	-29
2023	42306213029	21/12/2023	25/01/2024	69,32	69,32	-29
2023	42306213032	21/12/2023	25/01/2024	137,64	137,64	-29
2023	42306197060	21/12/2023	25/01/2024	170,11	170,11	-29
2023	42306197058	21/12/2023	25/01/2024	100,20	100,20	-29
2023	42306213037	21/12/2023	25/01/2024	82,00	82,00	-29
2023	42306213030	21/12/2023	25/01/2024	200,83	200,83	-29
2023	42306213034	21/12/2023	25/01/2024	417,69	417,69	-29
2023	42306197059	21/12/2023	25/01/2024	323,54	323,54	-29
2023	42306213033	21/12/2023	25/01/2024	901,37	901,37	-29
2023	42306213035	21/12/2023	25/01/2024	61,54	61,54	-29
2023	42306213036	21/12/2023	25/01/2024	151,41	151,41	-29
2023	42306197061	21/12/2023	25/01/2024	493,55	493,55	-29
2023	42306213038	21/12/2023	25/01/2024	42,70	42,70	-29
2023	42306213039	21/12/2023	25/01/2024	84,07	84,07	-29
2023	42306213031	21/12/2023	25/01/2024	129,29	129,29	-29
Total				1.642.948,22	1.642.946,57	

3.1 CORTE DEI CONTI SEZIONE DI CONTROLLO PER IL TRENTINO ALTO ADIGE/SUEDTIROL - SEDE DI TRENTO: ESAME DEI RENDOCONTI DEI COMUNI DELLA PROVINCIA DI TRENTO PER L'ESERCIZIO FINANZIARIO 2022 AI SENSI DELL'ART. 1 C. 166 E SEGUENTI DELLA L. 266/2002 – DELIBERA N. 43/2024/PRSE DD. 06.03.2024.

La Corte dei Conti – Sezione di controllo per il Trentino Alto Adige/Suedtirolo - Sede di Trento, con nota di data 11.03.2024, ns. prot. 1629 ha trasmesso la deliberazione n. 43/2024/PRSE di data 06.03.2024 relativa all'esame dei Rendiconti dei Comuni della Provincia di Trento per l'esercizio finanziario 2022, con la relazione allegata. Con la deliberazione citata, la Corte ha disposto che le amministrazioni comunali per le quali sono state evidenziate criticità adottino provvedimenti, misure al fine di rimuovere tali criticità, i quali dovranno essere oggetto di specifica trattazione nella relazione al Rendiconto della Gestione 2023.

Si procede quindi all'esame specifico dei punti indicati nella Relazione allegata alla delibera n. 43/2024/PRSE:

- La Corte dei Conti rileva che relativamente alle voci di patrimonio movimentate avendo compilato la situazione patrimoniale semplificata, il Comune di Valdaone non risulta avere ratei e risconti attivi, non ha valorizzato la voce del T.F.R., non ha valorizzato la voce ratei e risconti e contributi agli investimenti.

A tale proposito si ricorda che:

- il comma 2 dell'art. 232 del D.lgs. 267/2000, come modificato dall'art. 57, comma 2-ter, lett. a) e b), D.L. 26 ottobre 2019, n. 124, convertito, con modificazioni, dalla L. 19 dicembre 2019, n. 157 recita: *"2. Gli enti locali con popolazione inferiore a 5.000 abitanti possono non tenere la contabilità economico-patrimoniale. Gli enti locali che optano per la facoltà di cui al primo periodo allegano al rendiconto una situazione patrimoniale al 31 dicembre dell'anno precedente redatta secondo lo schema di cui all'allegato n. 10 al decreto legislativo 23 giugno 2011, n. 118, e con modalità semplificate individuate con decreto del Ministero dell'economia e delle finanze, di concerto con il Ministero dell'interno e con la Presidenza del Consiglio dei ministri - Dipartimento per gli affari regionali, da emanare entro il 31 ottobre 2019, anche sulla base delle proposte formulate dalla Commissione per l'armonizzazione degli enti territoriali, istituita ai sensi dell'articolo 3-bis del citato decreto legislativo n. 118 del 2011."*
- le nuove disposizioni rendono facoltativa la contabilità economico – patrimoniale a regime, introducendo l'obbligo di allegare una situazione patrimoniale semplificata.
- Il Comune di Valdaone, ente con popolazione inferiore ai 5.000 abitanti, con delibera del Consiglio Comunale n. 21 del 08.06.2020, si è avvalso della facoltà, prevista dal comma 2 dell'art. 232 del TUEL, di non tenere la contabilità economico patrimoniale, dando atto che l'ente allegherà, a partire dal rendiconto 2020, una situazione patrimoniale semplificata al 31 dicembre dell'anno di riferimento, redatta secondo lo schema di cui all'allegato n. 10 al decreto legislativo 23 giugno 2011, n. 118 e con le modalità semplificate definite dall'allegato A al decreto ministeriale 11 novembre 2019, come modificato con il decreto ministeriale 10 novembre 2020.
- Tale facoltà è stata confermata con la delibera della Giunta Comunale n. 51 del 28.04.2023, secondo quanto previsto dal decreto ministeriale 12 ottobre 2021, il quale con l'allegato A ha inoltre definito le modalità semplificate di redazione della situazione patrimoniale semplificata da allegare al Rendiconto 2022.
- L'allegato A al decreto ministeriale 12 ottobre 2021, stabilisce che al fine di semplificare l'elaborazione della Situazione patrimoniale, alcune voci possono essere valorizzate con importo pari a 0, tra le quali ci sono i ratei e i risconti ed i Contributi agli investimenti.

Con riferimento alla non valorizzazione della voce del T.F.R. si precisa che la spesa per la quota del TFR spettante ai dipendenti è stata accantonata nell'avanzo di amministrazione e pertanto nella situazione patrimoniale è stata indicata tra i fondi per rischi ed oneri (fondo per trattamento di quiescenza).

3.3 PIANO NAZIONALE DI RIPRESA E RESILIENZA – P.N.R.R.

Il regolamento (UE) 2021/241 del Parlamento europeo e del Consiglio, del 12 febbraio 2021, ha istituito il dispositivo per la ripresa e la resilienza (Next Generation UE).

Il Piano prevede un ampio programma di riforme, ritenute necessarie per facilitare la sua attuazione e contribuire alla modernizzazione del Paese e all'attrazione degli investimenti, tra cui la Riforma della Pubblica amministrazione. La governance del Piano prevede la responsabilità diretta dei ministeri e delle amministrazioni locali, alle quali competono investimenti pari a oltre 87 miliardi di euro, mentre il compito di monitorare e controllare l'implementazione del Piano spetta al Ministero dell'economia e delle finanze, che funge da unico punto di contatto tra il Governo e la Commissione Europea.

Come previsto dal D.L. 77/2021 alla realizzazione operativa degli interventi previsti dal PNRR provvedono le Amministrazioni centrali, le Regioni, le Province autonome di Trento e di Bolzano e gli enti locali, sulla base delle specifiche competenze istituzionali, ovvero della diversa titolarità degli interventi definita nel PNRR, attraverso le proprie strutture, ovvero avvalendosi di soggetti attuatori esterni individuati nel PNRR, ovvero con le modalità previste dalla normativa nazionale ed europea vigente.

Vista la complessità, la peculiarità, l'eccezionalità di tutte le attività che sono necessarie per la presentazione dei progetti di candidatura per accedere ai finanziamenti previsti nel PNRR nonché della gestione e rendicontazione degli interventi già finanziati, si da atto che all'interno dell'ente le figure preposte all'attuazione del PNRR sotto la guida del Segretario Comunale, sono i Responsabili del Servizio Finanziario e del Servizio Tecnico settore edilizia privata e lavori pubblici, ognuno per le competenze del proprio servizio, coadiuvati dall'assistente amministrativo contabile addetto al servizio Segreteria.

Progetti finanziati con fondi P.N.R.R.

- PNRR - MISSIONE 2 COMPONENTE 4 INVESTIMENTO 2.2 INTERVENTI PER LA RESILIENZA, VALORIZZAZIONE DEL TERRITORIO E L'EFFICIENZA ENERGETICA DEI COMUNI PICCOLE OPERE - CUP E62E23000430001 - Efficientamento illuminazione pubblica Valdaone 2023 - PARTE DELL'ABITATO DI BERSONE".
La spesa relativa a tale intervento è stata prevista ed impegnata nell'esercizio 2023 con esigibilità nell'esercizio 2024, alla Missione 10 Programma 05 Titolo 2 Macroaggregato 02 Capitolo 7951 e Capitolo 7952 per un importo complessivo pari ad € 92.000,00, ed è stata finanziata:
 - per € 50.000,00 con l'assegnazione 2022 del Contributo statale efficientamento energetico e sviluppo territoriale (L. 160/2019 - art. 1 comma 29), prevista e accertata al Titolo 4 Tipologia 200 Categoria 100 Capitolo 2196,
 - per € 42.000,00 con fondi propri dell'ente;

- PNRR - MISSIONE 1 COMPONENTE 1 INVESTIMENTO 1.4 SERVIZI E CITTADINANZA DIGITALE MISURA 1.4.1 "ESPERIENZA DEL CITTADINO NEI SERVIZI PUBBLICI" - CUP E61F22001590006, spesa sostenuta per il miglioramento del sito web comunale e pubblicazione dei servizi digitali per il cittadino.