



COMUNE DI VALDAONE

Provincia di Trento

RELAZIONE ILLUSTRATIVA AL RENDICONTO DELL'ESERCIZIO 2024

Art. 11, comma 6, D. Lgs. n. 118/2011

Artt. 151 e 231 D. Lgs. n. 267/2000

PREMESSA

La presente relazione sulla gestione costituisce allegato al rendiconto della gestione (art. 11, comma 4, lettera o) del D. Lgs. 118/2011 e ss. mm.), viene redatta ai sensi degli articoli 151, comma 6, e 231 del D.Lgs. 267/2000 e s. m. e sulla base dei contenuti esplicitati dall'art. 11, comma 6, del D. Lgs. 118/2011 e ss.ms. Più in particolare la relazione al rendiconto della gestione è il documento con il quale, l'organo esecutivo, relaziona al Consiglio Comunale sull'attività svolta durante l'esercizio precedente.

Le entrate sono classificate in titoli e tipologie, mentre le spese sono classificate in missioni, programmi e titoli.

Il D. Lgs. 118/2011 e ss.mm., dispone all'art. 11, comma 6: "La relazione sulla gestione allegata al rendiconto è un documento illustrativo della gestione dell'ente, nonché dei fatti di rilievo verificatisi dopo la chiusura dell'esercizio e di ogni eventuale informazione utile ad una migliore comprensione dei dati contabili".

L'art. 231 TUEL inoltre specifica: "la relazione sulla gestione è un documento illustrativo della gestione dell'ente, nonché dei fatti di rilievo verificatisi dopo la chiusura dell'esercizio, contiene ogni eventuale informazione utile ad una migliore comprensione dei dati contabili, ed è predisposto secondo le modalità previste dall'art. 11, comma 6, del decreto legislativo 23 giugno 2011, n. 118, e successive modificazioni.", il quale dispone quale debba essere il contenuto minimo di detta relazione al rendiconto, ovvero:

- a) i criteri di valutazione utilizzati;
- b) le principali voci del conto del bilancio;
- c) le principali variazioni alle previsioni finanziarie intervenute in corso d'anno, comprendendo l'utilizzazione dei fondi di riserva e gli utilizzi delle quote vincolate e accantonate del risultato di amministrazione al 1° gennaio dell'esercizio precedente, distinguendo i vincoli derivanti dalla legge e dai principi contabili, dai trasferimenti, da mutui e altri finanziamenti, vincoli formalmente attribuiti dall'ente;
- d) l'elenco analitico delle quote vincolate e accantonate del risultato di amministrazione al 31 dicembre dell'esercizio precedente, distinguendo i vincoli derivanti dalla legge e dai principi contabili, dai trasferimenti, da mutui e altri finanziamenti, vincoli formalmente attribuiti dall'ente;
- e) le ragioni della persistenza dei residui con anzianità superiore ai cinque anni e di maggiore consistenza, nonché sulla fondatezza degli stessi, compresi i crediti di cui al comma 4, lettera n);
- f) l'elenco delle movimentazioni effettuate nel corso dell'esercizio sui capitoli di entrata e di spesa riguardanti l'anticipazione, evidenziando l'utilizzo medio e l'utilizzo massimo dell'anticipazione nel corso dell'anno, nel caso in cui il conto del bilancio, in deroga al principio generale dell'integrità, espone il saldo al 31 dicembre dell'anticipazione attivata al netto dei relativi rimborsi;
- g) l'elencazione dei diritti reali di godimento e la loro illustrazione;
- h) l'elenco dei propri enti e organismi strumentali, con la precisazione che i relativi rendiconti o bilanci di esercizio sono consultabili nel proprio sito internet;
- i) l'elenco delle partecipazioni dirette possedute con l'indicazione della relativa quota percentuale;
- j) gli esiti della verifica dei crediti e debiti reciproci con i propri enti strumentali e le società controllate e partecipate;
- k) gli oneri e gli impegni sostenuti, derivanti da contratti relativi a strumenti finanziari derivati o da contratti di finanziamento che includono una componente derivata;
- l) l'elenco delle garanzie principali o sussidiarie prestate dall'ente a favore di enti e di altri soggetti ai sensi delle leggi vigenti, con l'indicazione delle eventuali richieste di escussione nei confronti dell'ente e del rischio di applicazione dell'art. 3, comma 17, della legge 24 dicembre 2003, n. 350;
- m) l'elenco descrittivo dei beni appartenenti al patrimonio immobiliare dell'ente alla data di chiusura dell'esercizio cui il conto si riferisce, con l'indicazione delle rispettive destinazioni e degli eventuali proventi da essi prodotti;

- n) gli elementi richiesti dall'articolo 2427 e dagli altri articoli del codice civile, nonché da altre norme di legge e dai documenti sui principi contabili applicabili;
- o) altre informazioni riguardanti i risultati della gestione, richieste dalla legge o necessarie per l'interpretazione del rendiconto.

Il Rendiconto della Gestione è un sistema di documenti tesi a dimostrare i risultati conseguiti durante la gestione, in relazione alle risorse che si sono rese disponibili, ed al corrispondente impiego delle stesse per il raggiungimento degli obiettivi, sia strategici di lungo termine, che operativi di breve e medio termine. I documenti principali che costituiscono il Rendiconto di gestione sono i seguenti:

- Il Conto del Bilancio,
- Lo Stato Patrimoniale,
- Il Conto Economico.

Considerato che la popolazione residente del Comune di Valdaone, ai sensi del comma 2 dell'art. 156 del TUEL, è inferiore ai 5.000 abitanti, con deliberazione del Consiglio comunale n. 21 dd. 08.06.2020 questo ente ha esercitato la facoltà, prevista dal comma 2 dell'art. 232 del TUEL, di non tenere la contabilità economico patrimoniale, dando atto che allegherà, a partire dal rendiconto 2020, una situazione patrimoniale semplificata al 31 dicembre dell'anno di riferimento, secondo lo schema di cui all'allegato n. 10 al decreto legislativo 23 giugno 2011, n. 118 e con le modalità semplificate definite da apposito decreto ministeriale. Tale facoltà è stata confermata con la delibera della Giunta Comunale n. 57 del 09.04.2025 secondo quanto previsto dal decreto ministeriale 12 ottobre 2021, il quale con l'allegato A ha inoltre definito le modalità semplificate di redazione della situazione patrimoniale semplificata da allegare al Rendiconto 2024.

Al Rendiconto sono pertanto allegati i seguenti documenti:

- a) il prospetto dimostrativo del risultato di amministrazione;
- b) il prospetto concernente la composizione, per missioni e programmi, del fondo pluriennale vincolato;
- c) il prospetto concernente la composizione del fondo crediti di dubbia esigibilità;
- d) il prospetto degli accertamenti per titoli, tipologie e categorie;
- e) il prospetto degli impegni per missioni, programmi e macroaggregati;
- f) la tabella dimostrativa degli accertamenti assunti nell'esercizio in corso e negli esercizi precedenti imputati agli esercizi successivi;
- g) la tabella dimostrativa degli impegni assunti nell'esercizio in corso e negli esercizi precedenti imputati agli esercizi successivi;
- h) il prospetto rappresentativo dei costi sostenuti per missioni;
- i) il prospetto delle spese sostenute per l'utilizzo di contributi e trasferimenti da parte di organismi comunitari e internazionali;
- j) il prospetto delle spese sostenute per lo svolgimento delle funzioni delegate dalle regioni;
- k) il prospetto dei dati SIOPE;
- l) l'elenco dei residui attivi e passivi provenienti dagli esercizi anteriori a quello di competenza, distintamente per esercizio di provenienza e per capitolo;
- m) l'elenco dei crediti inesigibili, stralciati dal conto del bilancio, sino al compimento dei termini di prescrizione;
- n) la relazione sulla gestione dell'organo esecutivo;
- o) la situazione patrimoniale semplificata e la sua relazione illustrativa;
- p) la relazione del collegio dei revisori dei conti.

Sono inoltre allegati:

- l'elenco degli indirizzi internet di pubblicazione del rendiconto della gestione, del bilancio consolidato deliberati e relativi al penultimo esercizio antecedente quello cui si riferisce il bilancio di previsione, dei rendiconti e dei bilanci consolidati delle unioni di comuni di cui il comune fa parte e dei soggetti considerati nel gruppo "amministrazione pubblica" di cui al principio applicato del bilancio consolidato allegato al decreto legislativo 23 giugno 2011, n. 118, e successive

modificazioni, relative al penultimo esercizio antecedente quello cui il bilancio si riferisce. Tali documenti contabili sono allegati al rendiconto della gestione qualora non integralmente pubblicati nei siti internet indicate nell'elenco;

- la tabella dei parametri di riscontro della situazione di deficitarietà strutturale;
- il piano degli indicatori e dei risultati di bilanci.

SEZIONE I – ANDAMENTO DELLA GESTIONE

1. IL CONTO DEL BILANCIO

Il conto del bilancio dimostra i risultati finali della gestione rispetto alle autorizzazioni contenute nel primo esercizio considerato nel bilancio di previsione. Per ciascuna tipologia di entrata e per ciascun programma di spesa, il conto del bilancio comprende, distintamente per residui e competenza:

- a) per l'entrata le somme accertate, con distinzione della parte riscossa e di quella ancora da riscuotere;
- b) per la spesa le somme impegnate, con distinzione della parte pagata e di quella ancora da pagare e di quella impegnata con imputazione agli esercizi successivi rappresentata dal fondo pluriennale vincolato.

Prima dell'inserimento nel conto del bilancio dei residui attivi e passivi l'ente locale provvede all'operazione di riaccertamento degli stessi, consistente nella revisione delle ragioni del mantenimento in tutto od in parte dei residui e della corretta imputazione in bilancio, secondo le modalità di cui all'art. 3, comma 4, del decreto legislativo 23 giugno 2011, n. 118, successive modificazioni.

Con deliberazione n. 52 del 01.04.2025 la Giunta Comunale ha approvato il riaccertamento ordinario dei residui attivi e passivi al 31.12.2024 e le conseguenti variazioni di bilancio.

1.1 RIEPILOGO DELLA GESTIONE FINANZIARIA

Per consentire una prima valutazione del grado di raggiungimento dei programmi indicati negli strumenti di programmazione, si pongono a confronto i dati di sintesi del bilancio di previsione iniziale e definitivo con i dati finali del conto del bilancio.

Tit.	Descrizione	Previsione iniziale	Previsione definitiva	% Scost.	Accertamenti	% Realizzazione	Riscossioni	Residuo
		A	B					
				C=B/A	D	E=D/B	F	G=D-F
	Avanzo	-	1.010.441,04					
	Fondo Pluriennale Vincolato per spese correnti	55.710,00	55.710,00					
	Fondo Pluriennale Vincolato per spese in conto capitale	1.725.000,00	1.949.238,58					
1	Titolo I - Entrate tributarie	855.050,00	857.103,00	100,24%	871.471,03	101,68%	869.993,53	1.477,50
2	Titolo II - Trasferimenti correnti	665.214,15	754.411,33	113,41%	632.446,27	83,83%	420.309,40	212.136,87
3	Titolo III - Entrate extratributarie	1.059.568,63	1.167.986,71	110,23%	1.199.124,63	102,67%	921.254,84	277.869,79
4	Titolo IV - Entrate in conto capitale	5.168.322,06	6.274.245,86	121,40%	3.968.978,33	63,26%	1.229.081,16	2.739.897,17
5	Titolo V - Riduzione Attività finanziaria	-	-	0,00%	-	0,00%	-	-
6	Titolo VI - Accensione mutui	-	-	0,00%	-	0,00%	-	-
7	Titolo VII - Anticipazioni di tesoreria	600.000,00	600.000,00	100,00%	-	0,00%	-	-
9	Titolo IX - Servizi contro terzi	1.030.000,00	1.383.000,00	134,27%	900.807,25	65,13%	897.325,72	3.481,53
	Totale	11.158.864,84	14.052.136,52	125,93%	7.572.827,51	53,89%	4.337.964,65	3.234.862,86

Tit.	Descrizione	Previsione iniziale	Previsione definitiva	% Scost.	Impegni	% Realizzazione	Pagamenti	Residuo
		A	B	C=B/A	D	E=D/B	F	G=D-F
1	Titolo I - Spese correnti	2.619.285,63	2.854.017,64	108,96%	2.544.147,36	89,14%	2.119.812,63	424.334,73
2	Titolo II - Spese in conto capitale	6.893.322,06	9.198.861,73	133,45%	3.641.805,85	39,59%	2.632.944,56	1.008.861,29
3	Titolo III - Incremento di attività finanziarie	0	0	0,00%	0	0,00%	0	0,00
4	Titolo IV - Rimborso dei prestiti	16.257,15	16.257,15	100,00%	16.257,15	100,00%	16.257,15	0,00
5	Titolo V - Chiusura anticipazione ricevute da	600.000,00	600.000,00	100,00%	0,00	0,00%	0,00	0,00
7	Titolo VII - Spese per conto terzi	1.030.000,00	1.383.000,00	134,27%	900.807,25	65,13%	708.032,79	192.774,46
	Totale	11.158.864,84	14.052.136,52	125,93%	7.103.017,61	50,55%	5.477.047,13	1.625.970,48

1.2 LE VARIAZIONI AL BILANCIO

Il Bilancio di previsione 2024-2026 è stato approvato con deliberazione del Consiglio Comunale n. 54 del 21.12.2024.

Il conseguente Piano Esecutivo di Gestione (P.E.G.) per triennio 2024-2026 ai sensi dell'art. 169 del D.LGS. 267/2000 è stato approvato con deliberazione della Giunta Comunale n. 15 del 26.01.2024.

Viene riportato un prospetto con indicati gli estremi dei provvedimenti delle variazioni di bilancio approvate nel 2024.

DESCRIZIONE	NUMERO
Variazioni di bilancio di competenza del Consiglio Comunale	4
Variazione di bilancio – urgenti – di competenza della Giunta Comunale	3
Ratifica Variazioni di Bilancio adottate dalla Giunta Comunale da parte del Consiglio Comunale	3
Salvaguardia equilibri di bilancio di Competenza del Consiglio Comunale	1
Prelievi dal Fondo di Riserva di competenza della Giunta Comunale	13
Variazioni al Piano Esecutivo di Gestione di competenza della Giunta Comunale	24
Variazioni alle dotazioni di cassa di competenza della Giunta Comunale	10
Variazioni compensative tra macroaggregati dello stesso programma all'interno della stessa missione di competenza della Giunta Comunale	2
Riaccertamento ordinario dei Residui al 31.12.2023 di competenza della Giunta Comunale	1
Variazioni compensative fra capitoli di spesa all'interno del medesimo macroaggregato di competenza del Responsabile del Servizio Finanziario	30
Variazioni per l'adeguamento delle previsioni riguardanti le operazioni per conto terzi di competenza del Responsabile del Servizio Finanziario	3
Variazione di esigibilità riguardante alcuni impegni di spesa di competenza del Responsabile del Servizio Finanziario	1

1.3 IL RISULTATO CONTABILE DI AMMINISTRAZIONE

Dal conto del bilancio 2024 emerge un avanzo di amministrazione pari ad Euro 1.649.328,31.

		GESTIONE		
		RESIDUI	COMPETENZA	TOTALE
Fondo cassa al 1° gennaio				1.247.951,82
RISCOSSIONI	(+)	2.626.471,89	4.337.964,65	6.964.436,54
PAGAMENTI	(-)	1.045.874,33	5.477.047,22	6.522.921,55
SALDO DI CASSA AL 31 DICEMBRE	(=)			1.689.466,81
PAGAMENTI per azioni esecutive non regolarizzate al 31 dicembre	(-)			0,00
FONDO DI CASSA AL 31 DICEMBRE	(=)			1.689.466,81
RESIDUI ATTIVI	(+)	1.616.933,68	3.234.862,86	4.851.796,54
<i>di cui residui attivi incassati alla data del 31/12 in conti postali e bancari in attesa del riversamento nel conto di tesoreria principale</i>				0,00
<i>di cui derivanti da accertamenti di tributi effettuati sulla base della stima del dipartimento delle finanze</i>				0,00
RESIDUI PASSIVI	(-)	604.889,52	1.625.970,39	2.230.859,91
FONDO PLURIENNALE VINCOLATO PER SPESE CORRENTI ⁽¹⁾	(-)			55.755,00
FONDO PLURIENNALE VINCOLATO PER SPESE IN CONTO CAPITALE ⁽¹⁾	(-)			2.605.320,13
FONDO PLURIENNALE VINCOLATO PER INCREMENTO DI ATTIVITA' FINANZIARIE ⁽¹⁾	(-)			0,00
RISULTATO DI AMMINISTRAZIONE AL 31 DICEMBRE 2024 ⁽²⁾	(=)			1.649.328,31

Si rappresenta il risultato di amministrazione in base alla nuova composizione, come richiesto dall'art. 187 comma 1 del D.Lgs. 10 agosto 2000, n. 267, che distingue il risultato di amministrazione in fondi liberi, fondi vincolati, fondi destinati agli investimenti e fondi accantonati:

Composizione del risultato di amministrazione al 31 dicembre 2024	
Parte accantonata ⁽³⁾	
Fondo crediti di dubbia esigibilità ⁽⁴⁾	78.903,22
Fondo anticipazioni liquidità	0,00
Fondo perdite società partecipate	0,00
Fondo contenzioso	5.000,00
Altri accantonamenti (T.F.R.)	88.669,33
B) Totale parte accantonata	172.572,55
Parte vincolata	
Vincoli derivanti da leggi e dai principi contabili	56.445,60
Vincoli derivanti da trasferimenti	438.688,94
Vincoli derivanti dalla contrazione di mutui	0,00
Vincoli formalmente attribuiti dall'ente	22.669,37
Altri vincoli	0,00
C) Totale parte vincolata	517.803,91
Parte destinata agli investimenti	26.747,40
D) Totale parte destinata agli investimenti	26.747,40
E) Totale parte disponibile (E = A - B - C - D)	932.204,45
F) di cui Disavanzo da debito autorizzato e non contratto ⁽⁶⁾	

Di seguito si analizza il risultato di amministrazione suddividendolo tra la quota derivante dalla gestione dei residui e la quota derivante dalla gestione di competenza.

Gestione di competenza		
Totale accertamenti di competenza al netto fpv e avanzo	+	7.572.827,51
Totale FPV di entrata	+	2.004.948,58
Totale avanzo di amministrazione applicato	+	1.010.441,04
Totale impegni di competenza al netto fpv	-	7.103.017,61
Totale FPV di spesa	-	2.661.075,13
SALDO GESTIONE COMPETENZA		824.124,39
Gestione dei residui		
Maggiori residui attivi riaccertati	+	28.668,22
Minori residui attivi riaccertati	-	98.057,87
Minori residui passivi riaccertati	+	90.594,27
SALDO GESTIONE RESIDUI		21.204,62
Riepilogo		
SALDO GESTIONE COMPETENZA	+	824.124,39
SALDO GESTIONE RESIDUI	+	21.204,62
AVANZO ESERCIZI PRECEDENTI NON UTILIZZATO	+	803.999,30
AVANZO (DISAVANZO) DI AMMINISTRAZIONE AL 31.12.2024		1.649.328,31

In particolare, il risultato derivante dalla gestione di competenza, pari ad € 824.124,39

è suddiviso secondo la sua provenienza, dalla parte corrente, o dalla parte in conto capitale, del bilancio.

Gestione di competenza – Parte Corrente		
Totale accertamenti di competenza (titoli 1, 2, 3) al netto fpv e avanzo	+	2.703.041,93
Totale FPV di entrata (parte corrente)	+	55.710,00
Totale avanzo di amministrazione applicato alla parte corrente	+	35.063,75
Totale impegni di competenza (titolo 1) al netto fpv	-	2.544.147,36
Totale FPV di spesa (parte corrente)	-	55.755,00
Totale spese per rimborso di prestiti	-	16.257,15
SALDO GESTIONE COMPETENZA – PARTE CORRENTE		177.656,17
Gestione di competenza – Parte Capitale		
Totale accertamenti di competenza (titolo 4) al netto fpv e avanzo	+	3.968.978,33
Totale FPV di entrata (parte capitale)	+	1.949.238,58
Totale avanzo di amministrazione applicato alla parte capitale	+	975.377,29
Totale impegni di competenza (titolo 2) al netto fpv	-	3.641.805,85
Totale FPV di spesa (parte capitale)	-	2.605.320,13
SALDO GESTIONE COMPETENZA – PARTE CAPITALE		646.468,22
Riepilogo		
SALDO GESTIONE COMPETENZA – PARTE CORRENTE	+	177.656,17
SALDO GESTIONE COMPETENZA – PARTE CAPITALE	+	646.468,22
SALDO GESTIONE COMPETENZA		824.124,39

A) FONDI VINCOLATI (PROSPETTO A/2)

Costituiscono quota vincolata del risultato di amministrazione le entrate accertate e le corrispondenti economie di bilancio qualora la legge o i principi contabili individuino un particolare vincolo di destinazione, oppure se derivanti da mutui o finanziamento contratti per il finanziamento di determinati investimenti, o se derivanti da trasferimenti a specifica destinazione. Confluiscono nel risultato di amministrazione le entrate straordinarie, non aventi natura ricorrente, accertate e riscosse cui l'amministrazione ha attribuito una specifica destinazione.

Nella seguente tabella si riporta l'elenco analitico delle risorse vincolate nel risultato di amministrazione:

Allegato a/2 Risultato di amministrazione - quote vincolate

ELENCO ANALITICO DELLE RISORSE VINCOLATE NEL RISULTATO DI AMMINISTRAZIONE (*)

Capitolo di entrata	Descrizione	Capitolo di spesa correlato	Descrizione	Risorse vincolate nel risultato di amministrazione al 1/1/2024	Risorse vincolate applicate al bilancio dell'esercizio 2024	Entrate vincolate accertate nell'esercizio 2024	Impegni esercizio 2024 finanziati da entrate vincolate accertate nell'esercizio o da quote vincolate del risultato di amministrazione	Fondo plur. vinc. al 31/12/2024 finanziato da entrate vincolate accertate nell'esercizio o da quote vincolate del risultato di amministrazione	Cancellazione di residui attivi vincolati o eliminazione del vincolo su quote del risultato di amministrazione (+) e cancellazione di residui passivi finanziati da risorse vincolate (-) (gestione dei residui)	Cancellazione nell'esercizio 2024 di impegni finanziati dal fondo pluriennale vincolato dopo l'approvazione del rendiconto dell'esercizio 2023 non reimpegnati nell'esercizio 2024	Risorse vincolate nel bilancio al 31/12/2024	Risorse vincolate nel risultato di amministrazione al 31/12/2024
				(a)	(b)	(c)	(d)	(e)	(f)	(g)	(h) = (b) + (c) - (d) - (e) + (g)	(i) = (a) + (c) - (d) - (e) - (f) + (g)
Vincoli derivanti da leggi e dai principi contabili												
401	Fondo perequativo	191	QUOTA CONGUAGLIO ASSEGNAZIONI FONDI COVID	7.592,71	1.906,75		1.898,25				8,50	5.694,46
2185	Proventi sanzioni urbanistiche			10.467,42		10.153,43	3.142,76				7.010,67	17.478,09
2189	Contributo per il rilascio di concessioni di edificare			22.092,41		15.794,68	4.614,04				11.180,64	33.273,05
Totale Vincoli derivanti da leggi e dai principi contabili (I/1)				40.152,54	1.906,75	25.948,11	9.655,05				18.199,81	56.445,60
Vincoli derivanti da trasferimenti												

2060	PNRR - MISSIONE 2 COMPONENTE 4 INVESTIMENTO 4.2 "RIDUZIONE DELLE PERDITE NELLE RETI DI DISTRIBUZIONE DELL'ACQUA COMPRESA LA DIGITALIZZAZIONE E IL MONITORAGGIO DELLE RETE - CUP E65H220014700007	8801	PNRR - MISSIONE 2 COMPONENTE 4 INVESTIMENTO 4.2 "RIDUZIONE DELLE PERDITE NELLE RETI DI DISTRIBUZIONE DELL'ACQUA COMPRESA LA DIGITALIZZAZIONE E IL MONITORAGGIO DELLE RETE - CUP E65H220014700007			898.233,47	528.233,45				370.000,02	370.000,02
2203	PNRR - MISSIONE 1 COMPONENTE 1 INVESTIMENTO 1.4 SERVIZI E CITTADINANZA DIGITALE MISURA 1.4.1 "ESPERIENZA DEL CITTADINO NEI SERVIZI PUBBLICI"			52.513,53								52.513,53
2206	PNRR - MISSIONE 1 COMPONENTE 1 INVESTIMENTO 1.4 SERVIZI E CITTADINANZA DIGITALE MISURA 1.4.4 "ESTENSIONE DELL'UTILIZZO DELLE PIATTAFORME NAZIONALI DI IDENTITA' DIGITALE - SPID CIE"	7508	PNRR - MISSIONE 1 COMPONENTE 1 INVESTIMENTO 1.4 SERVIZI E CITTADINANZA DIGITALE MISURA 1.4.4 "ESTENSIONE DELL'UTILIZZO DELLE PIATTAFORME NAZIONALI DI IDENTITA' DIGITALE - SPID CIE" - CUP E61F22002090			14.000,00		4.819,00			9.181,00	9.181,00
2209	PNRR - MISSIONE 1 COMPONENTE 1 INVESTIMENTO 1.3 DATI E INTEROPERABILITA' MISURA 1.3.1 "PIATTAFORMA DIGITALE NAZIONALE DATI (PDNDI)"	7509	PNRR - MISSIONE 1 COMPONENTE 1 INVESTIMENTO 1.3 DATI E INTEROPERABILITA' MISURA 1.3.1 "PIATTAFORMA DIGITALE NAZIONALE DATI (PDNDI)" - CUP E51F22010820006			10.172,00		3.177,61			6.994,39	6.994,39
Totale Vincoli derivanti da trasferimenti (I/2)				52.513,53		922.405,47	528.233,45	7.996,61			386.175,41	438.688,94
Vincoli derivanti dalla contrazione di mutui												
Totale Vincoli derivanti dalla contrazione di mutui (I/3)												
Vincoli formalmente attribuiti dall'ente												
		125	FOREG OBIETTIVI SPECIFICI	29.651,37	6.982,00			6.982,00				22.669,37
Totale Vincoli formalmente attribuiti dall'ente (I/4)				29.651,37	6.982,00			6.982,00				22.669,37
Altri vincoli												

Totale Altri vincoli (I/5)											
Totale risorse vincolate (I = I/1 + I/2 + I/3 + I/4 + I/5)				122.317,44	8.888,75	948.353,58	537.888,50	14.978,61		404.375,22	517.803,91

Totale quote accantonate riguardanti le risorse vincolate da legge (m/1)		
Totale quote accantonate riguardanti le risorse vincolate da trasferimenti (m/2)		
Totale quote accantonate riguardanti le risorse vincolate da finanziamenti (m/3)		
Totale quote accantonate riguardanti le risorse vincolate dall'ente (m/4)		
Totale quote accantonate riguardanti le risorse vincolate da altro (m/5)		
Totale quote accantonate riguardanti le risorse vincolate (m = m/1 + m/2 + m/3 + m/4 + m/5)		
Totale quote vincolate da legge al netto di quelle che sono state oggetto di accantonamenti (n/1 = I/1 - m/1)	18.199,81	56.445,60
Totale quote vincolate da trasferimenti al netto di quelle che sono state oggetto di accantonamenti (n/2 = I/2 - m/2)	386.175,41	438.688,94
Totale quote vincolate da finanziamenti al netto di quelle che sono state oggetto di accantonamenti (n/3 = I/3 - m/3)		
Totale quote vincolate dall'Ente al netto di quelle che sono state oggetto di accantonamenti (n/4 = I/4 - m/4)		22.669,37
Totale quote vincolate dall'Ente al netto di quelle che sono state oggetto di accantonamenti (n/5 = I/5 - m/5)		
Totale quote vincolate dall'Ente al netto di quelle che sono state oggetto di accantonamenti (n = I - m)	404.375,22	517.803,91

(*) Le modalità di compilazione delle singole voci del prospetto sono descritte nel paragrafo 13.7.2 del principio applicato della programmazione

La parte vincolata dell'avanzo di amministrazione determinata in sede di rendiconto 2024 è così costituita:

a) Euro 56.445,60 per vincoli derivanti da leggi e dai principi contabili di cui:

- Euro 5.694,46 sono le risorse assegnate nel 2021 a valere sul Fondo Funzioni ex art. 106 del D.L. 34/2020 – quota TARI, in quanto non utilizzata; tale quota è oggetto di restituzione secondo le modalità di regolazione contabile che stabilite dalla Giunta Provinciale. Tale imposto è dato dall'accantonamento al 31.12.2023 pari ad € 7.592,71 meno la quota applicata al bilancio 2023 relativa alla prima rata restituita pari ad € 1.898,25;
- Euro 17.478,09 sono le entrate derivanti da sanzioni per violazioni urbanistiche accertate nel 2024 e non impiegate a finanziamento di impegni di spesa, le quali si aggiungono alla quota di avanzo vincolato al 31.12.2023 non applicata al bilancio 2024. Il vincolo viene posto in quanto trattasi di entrate a destinazione vincolata da principi contabili;

- Euro 33.273,05 sono le entrate derivanti da oneri di urbanizzazione accertati nel 2024 e non impiegati a finanziamento di impegni di spesa, le quali si aggiungono alla quota di avanzo vincolato al 31.12.2023 non applicata al bilancio 2024. Il vincolo viene posto in quanto trattasi di entrate a destinazione vincolata da principi contabili;
- b) Euro 438.688,94 per vincoli derivanti da trasferimenti di cui:
- Euro 370.000,02 sono le risorse sono assegnate nel 2023 al Comune di Valdaone a valere sul P.N.R.R. "PNRR - MISSIONE 2 COMPONENTE 4 INVESTIMENTO 4.2 "riduzione delle perdite nelle reti di distribuzione dell'acqua compresa la digitalizzazione e il monitoraggio delle rete - CUP E65H220014700007". La somma accantonata deriva dalla differenza dalla differenza tra la somma accertata e incassata e il suo impegno a finanziamento di impegni nell'esercizio 2024. La somma accertata corrisponde all'anticipazione del contributo liquidata a fine esercizio all'ente da parte del Ministero competente;
 - Euro 52.513,53 sono le risorse assegnate nel 2023 al Comune di Valdaone, dal Dipartimento per la Trasformazione digitale della Presidenza del Consiglio dei Ministri con decreto di approvazione n. 32-2/2022 – PNRR, sulla "Misura 1.4.1 Esperienza del Cittadino nei servizi pubblici – Comuni (Aprile 2022)" – M1C1 PNRR Investimento 1.4 "Servizi e cittadinanza digitale", al netto della spesa sostenuta per il miglioramento del sito web comunale e pubblicazione dei servizi digitali per il cittadino;
 - Euro 9.181,00 sono le risorse assegnate nel 2023 al Comune di Valdaone, dal Dipartimento per la Trasformazione digitale della Presidenza del Consiglio dei Ministri a valere sul P.N.R.R. "PNRR - MISSIONE 1 COMPONENTE 1 INVESTIMENTO 1.4 SERVIZI E CITTADINANZA DIGITALE MISURA 1.4.4 "estensione dell'utilizzo delle piattaforme nazionali di identità digitale - SPID CIE" - CUP E61F22002090", al netto della spesa sostenuta per l'affido del servizio per la realizzazione del progetto;
 - Euro 6.994,39 sono le risorse assegnate nel 2023 al Comune di Valdaone, dal Dipartimento per la Trasformazione digitale della Presidenza del Consiglio dei Ministri a valere sul P.N.R.R. "PNRR - MISSIONE 1 COMPONENTE 1 INVESTIMENTO 1.3 DATI E INTEROPERABILITA' MISURA 1.3.1 "piattaforma digitale nazionale dati (PDNDI)" - CUP E51F22010820006", al netto della spesa sostenuta per l'affido del servizio per la realizzazione del progetto.
- c) Euro 22.669,37 per Vincoli formalmente attribuite dall'ente, destinate a finanziare la quota del FOREG, spettante al personale, relativa agli obiettivi specifici. Tale quota è data dall'importo dell'avanzo vincolato nel 2023 pari ad € 29.651,37 al netto dell'importo applicato al bilancio 2024 di € 6.982,00 per finanziare la spesa prevista al capitolo 125 "FOREG obiettivi specifici" per finanziare la spesa relativa al FOREG 2024 esigibile nel 2025.

B) FONDI ACCANTONATI

Nella seguente tabella si riporta l'elenco analitico delle risorse accantonate nel risultato di amministrazione:

**Allegato a/1 Risultato di amministrazione
- quote accantonate**

ELENCO ANALITICO DELLE RISORSE ACCANTONATE NEL RISULTATO DI AMMINISTRAZIONE (*)

Capitolo di spesa	Descrizione	Risorse accantonate al 1/1/2024	Risorse accantonate applicate al bilancio dell'esercizio 2024 (con segno -) ⁽¹⁾	Risorse accantonate stanziare nella spesa del bilancio dell'esercizio 2024	Variazione accantonamenti che si prevede di effettuare in sede di rendiconto (con segno +/-) ⁽²⁾	Risorse accantonate nel risultato di amministrazione al 31/12/2024
		(a)	(b)	(c)	(d)	(e) = (a) + (b) + (c) + (d)
Fondo anticipazione liquidità						
	Totale Fondo anticipazione liquidità					
Fondo perdite società partecipate						
	Totale Fondo perdite società partecipate					
Fondo contenzioso						
					5.000,00	5.000,00
	Totale Fondo contenzioso				5.000,00	5.000,00
Fondo crediti di dubbia esigibilità						
	Fondo crediti di dubbia esigibilità c/corrente	173.911,95		89.472,37	-184.481,10	78.903,22
	Totale Fondo crediti di dubbia esigibilità	173.911,95		89.472,37	-184.481,10	78.903,22
Accantonamento residui perenti						

Totale Accantonamento residui perenti						
Altri accantonamenti						
102	Quota fondo T.F.R. a carico dell'ente per personale cessato	92.984,33	-4.315,00			88.669,33
Totale Altri accantonamenti		92.984,33	-4.315,00			88.669,33
Fondo di garanzia debiti commerciali						
Totale Fondo di garanzia debiti commerciali						
Totale		266.896,28	-4.315,00	89.472,37	-179.481,10	172.572,55

(*) Le modalità di compilazione delle singole voci del prospetto sono descritte nel paragrafo 13.7.1 del principio applicato della programmazione

(1) Indicare, con il segno (-), l'utilizzo dei fondi accantonati attraverso l'applicazione in bilancio della corrispondente quota del risultato di amministrazione.

(2) Indicare con il segno (+) i maggiori accantonamenti nel risultato di amministrazione effettuati in sede di predisposizione del rendiconto, e con il segno (-) , le riduzioni degli accantonamenti effettuati in sede di predisposizione del rendiconto.

(3) Con riferimento ai capitoli di bilancio riguardanti il FCDE, devono essere preliminarmente valorizzate le colonne (a) e (e) nelle quali devono essere indicate rispettivamente le quote accantonate nel risultato di amministrazione degli esercizi (N-1) e (N) determinate nel rispetto dei principi contabili. Successivamente sono valorizzati gli importi di cui alla lettera (b), che corrispondono alla quota del risultato di amministrazione applicata al bilancio N per le rispettive quote del FCDE.

Se l'importo della colonna (e) è minore della somma algebrica delle colonne (a) +(b), la differenza è iscritta con il segno (-) nella colonna (d). Se l'importo della colonna (e) è maggiore della somma algebrica delle colonne (a)+(b), la differenza è iscritta con il segno (+) nella colonna (c) entro il limite dell'importo stanziato in bilancio per il FCDE (previsione definitiva). Se lo stanziamento di bilancio non è capiente, la differenza è iscritta nella colonna (d) con il segno (+).

(4) I fondi di riserva e i fondi speciali non confluiscono nella quota accantonata del risultato di amministrazione.

La parte accantonata dell'avanzo di amministrazione è così costituita:

- a) Euro 78.903,22 per Fondo Crediti di Dubbia Esigibilità. Tale fondo deve intendersi come un fondo rischi, diretto ad evitare che le entrate di dubbia esigibilità, previste ed accertate nel corso dell'esercizio, possano finanziare spese esigibili nel corso del medesimo esercizio. In sede di predisposizione del bilancio di previsione il FCDE costituisce una voce di spesa accantonata sulla quale non vengono assunti impegni e che al termine dell'esercizio confluisce nell'avanzo di amministrazione. In sede di rendiconto è necessario verificare la congruità di tale fondo facendo riferimento all'importo complessivo dei residui attivi sia della competenza dell'esercizio cui si riferisce il rendiconto sia degli esercizi precedenti. Nella composizione del FCDE il Comune di Valdaone si è attenuto al principio contabile 3.3 dell'allegato 4/2 al D.Lgs. 118/2011 applicando, a tutte le entrate di dubbia e difficile esazione, il principio della media semplice, come risulta dal seguente dettaglio:

Fondo crediti di dubbia esigibilità - rendiconto 2024

Classificazione	Capitolo	Descrizione	Totale accertamenti residui (a)	Accantonamento minimo	Importo accantonato (b)	% (b/a)
1		Entrate correnti di natura tributaria, contributiva e perequativa				
1.01		Tributi				
1.01.01.06	23	IMIS ANNI PRECEDENTI	5.765,50	1.560,14	1.802,31	31,26
		Modalità di calcolo: Media semplice sui totali				
		Totale Tipologia 1.01	5.765,50	1.560,14	1.802,31	
		Totale Titolo 1	5.765,50	1.560,14	1.802,31	
3		Entrate extratributarie				
3.01		Vendita di beni e servizi e proventi derivanti dalla gestione dei beni				
3.01.02.01	910	INCASSI SERVIZIO ACQUEDOTTO	93.313,77	37.950,71	40.560,23	43,47
		Modalità di calcolo: Media semplice sui totali				
3.01.02.01	930	INCASSI SERVIZIO FOGNATURA	20.328,19	7.336,44	9.218,16	45,35
		Modalità di calcolo: Media semplice sui totali				
3.01.03.02	1130	Fitti attivi di fondi rustici	12.331,21	3.603,18	3.603,18	29,22
		Modalità di calcolo: Media semplice sui totali				
3.01.03.02	1140	Fitti attivi di fabbricati	22.746,06	14.200,37	19.054,52	83,77
		Modalità di calcolo: Media semplice sui totali				
		Totale Tipologia 3.01	148.719,23	63.090,70	72.436,09	
3.05		Rimborsi e altre entrate correnti				
3.05.02.03	1714	Recupero spesa riscaldamento edifici comunali	8.824,85	4.664,82	4.664,82	52,86
		Modalità di calcolo: Media semplice sui totali				
		Totale Tipologia 3.05	8.824,85	4.664,82	4.664,82	
		Totale Titolo 3	157.544,08	67.755,52	77.100,91	
		Totale	163.309,58	69.315,66	78.903,22	

- b) Euro 5.000,00 “Fondo contenzioso”. Il principio contabile applicato Allegato 4/2 del D.Lgs. n. 118/2011, al punto 5.2 lett. h), prevede la costituzione di un apposito “Fondo rischi” nel caso in cui l’ente, a seguito di contenzioso, abbia significative probabilità di soccombere o in caso di sentenza non definitiva e non esecutiva sia condannato al pagamento di spese in attesa di esiti del giudizio. Trattasi di obbligazione passiva condizionata al verificarsi di un evento. L’accantonamento riguarda solo il rischio di maggiori spese legate al contenzioso. L’accantonamento fatto tiene conto del contenzioso in essere dove l’amministrazione è coinvolta, su indicazione del competente ufficio comunale;
- c) Euro 88.669,33 “Altri accantonamenti” per Fondo TFR: si ritiene opportuno accantonare una quota dell’avanzo da destinare alla quota parte del Fondo T.F.R. spettante al personale dipendente al momento della cessazione dal servizio, a carico dell’ente.

Si precisa che:

- non è stato fatto un accantonamento al Fondo perdite società partecipate in quanto non ricorre il presupposto previsto dall’art. 21 comma 1 del D.Lgs. 19.08.2016 n. 175 – Testo Unico in materia di società a partecipazione pubblica, in base al quale *“Nel caso in cui società partecipate dalle pubbliche amministrazioni locali comprese nell’elenco di cui all’art. 1, comma 3, della L. 31.12.2009, n. 196, presentino un risultato d’esercizio negativo, le pubbliche amministrazioni locali partecipanti, che adottano la contabilità finanziaria, accantonano nell’anno successive in apposito fondo vincolato un importo pari al risultato negativo non immediatamente ripianato, in misura proporzionale alla di partecipazione.”*;
- Con riferimento al Fondo Garanzia Debiti Commerciali, non c’è accantonamento nel rendiconto 2024 in quanto il Fondo non è stato iscritto nel bilancio di previsione 2024-2025, visto che non sussistevano le condizioni previste dalla legge per l’obbligo di stanziamento.

FONDI DESTINATI AGLI INVESTIMENTI

La quota del risultato di amministrazione destinata agli investimenti è costituita dalle entrate in conto capitale senza vincoli di specifica destinazione non spese, e sono utilizzabili con provvedimento di variazione di bilancio solo a seguito di approvazione del rendiconto. La tabella riporta l'utilizzo dell'avanzo di amministrazione destinato ad investimenti da rendiconto 2023 applicato al bilancio 2024, il quale per la quota non utilizzata conferisce nuovamente nell'avanzo destinato. Nella seguente tabella si riporta l'elenco analitico delle risorse destinate agli investimenti nel risultato di amministrazione:

Allegato a/3 Risultato di amministrazione
- quote destinate

ELENCO ANALITICO DELLE RISORSE DESTINATE AGLI INVESTIMENTI NEL RISULTATO DI AMMINISTRAZIONE (*)

Capitolo di entrata	Descrizione	Capitolo di spesa	Descrizione	Risorse destinate agli investimenti al 1/1/2024	Entrate destinate agli investimenti accertate nell'esercizio 2024	Impegni esercizio 2024 finanziati da entrate destinate accertate nell'esercizio o da quote destinate del risultato di amministrazione	Fondo plur. vinc. al 31/12/2024 finanziato da entrate destinate accertate nell'esercizio o da quote destinate del risultato di amministrazione	Cancellazione di residui attivi costituiti da risorse destinate agli investimenti o eliminazione della destinazione su quote del risultato di amministrazione (+) e cancellazione di residui passivi finanziati da risorse destinate agli investimenti (-) (gestione dei residui)	Risorse destinate agli investimenti al 31/12/2024
				(a)	(b)	(c)	(d)	(e)	(f) = (a) + (b) - (c) - (d) - (e)
2	AVANZO DI AMMINISTRAZIONE (Finanziamento Investimenti)	9008	INTERVENTI IN SOMMA URGENZA	184.841,76		167.464,30			17.377,46
2174	CONTRIBUTO REGIONALE PER FUSIONE				46.924,30	37.554,36			9.369,94
Totale				184.841,76	46.924,30	205.018,66			26.747,40

Totale quote accantonate nel risultato di amministrazione riguardanti le risorse destinate agli investimenti (g)									
Totale risorse destinate nel risultato di amministrazione al netto di quelle che sono state oggetto di accantonamenti (h = Totale f - g)									26.747,40

(*) Le modalità di compilazione delle singole voci del prospetto sono descritte nel paragrafo 13.7.3 del principio applicato della programmazione

Con riferimento all'entrata relativa al Contributo regionale per fusione, l'accertamento di entrata 2024 ammonta ad € 46.924,30 ed è stato impiegato per € 37.554,36, la differenza pari ad € 9.369,94 è confluita nella quota destinata dell'avanzo di amministrazione.

D) FONDI LIBERI

La quota libera del risultato di amministrazione può essere utilizzata con il bilancio di previsione o con provvedimento di variazione di bilancio, solo a seguito dell'approvazione del rendiconto, per le finalità di seguito indicate in ordine di priorità:

- Per la copertura di debiti fuori bilancio;
- Per i provvedimenti necessari alla salvaguardia degli equilibri di bilancio (art. 193 del TUEL) ove non possa provvedersi con mezzi ordinari;
- Per il finanziamento di spese di investimento;
- Per il finanziamento di spese correnti a carattere non permanente;
- Per l'estinzione anticipata di prestiti.

La parte libera dell'avanzo di amministrazione determinata in sede di rendiconto 2024 ammonta a Euro 932.204,45 ed è pari alla differenza tra l'importo complessivo dell'avanzo di amministrazione ed i fondi vincolati, accantonati e destinati agli investimenti sopra determinati.

Come risulta dall'attestazione resa dal Responsabile del servizio Finanziario, alla data del 31/12/2024 non esistono di debiti fuori bilancio da ripianare.

E) UTILIZZO AVANZO DI AMMINISTRAZIONE NELL'ESERCIZIO 2024

La composizione dell'avanzo di amministrazione al 31.12.2023, pari ad € 1.814.440,34, e il suo impiego nel bilancio 2024 è il seguente:

	Importo da rendiconto 2023	Avanzo applicato al bilancio 2024-2026	Importo disponibile
Avanzo accantonato	266.896,28	2.500,00	264.396,28
Avanzo vincolato	122.351,88	41.448,58	80.903,30
Avanzo destinato agli investimenti	184.841,76	184.841,76	0
Avanzo disponibile (quota libera)	1.240.350,42	781.650,70	458.699,72
	1.814.440,34	1.010.441,04	803.999,30

1.4 GLI EQUILIBRI DI BILANCIO

I principali equilibri di bilancio relativi all'esercizio 2024 sono l'equilibrio di parte corrente e l'equilibrio di parte capitale.

L'equilibrio di parte corrente è un indicatore importante delle condizioni di salute dell'ente, in quanto segnala la capacità di sostenere le spese necessarie per la gestione corrente (personale, gestione ordinaria dei servizi, rimborso delle quote di mutuo, utenze, ecc), ricorrendo esclusivamente alle entrate correnti (tributi, trasferimenti correnti, tariffe da servizi pubblici e proventi dei beni).

L'equilibrio complessivo di parte corrente, O3), evidenzia un risultato positivo di importo pari ad Euro 267.656,40.

EQUILIBRI DI BILANCIO		
EQUILIBRIO ECONOMICO - FINANZIARIO		COMPETENZA (accertamenti e impegni)
A) Fondo pluriennale vincolato per spese correnti iscritto in entrata	(+)	55.710,00
AA) Recupero disavanzo di amministrazione esercizio precedente	(-)	0,00
Q1) Fondo pluriennale vincolato per spese titolo 2.04 Altri trasferimenti in conto capitale iscritto in entrata	(+)	0,00
B) Entrate Titoli 1.00 - 2.00 - 3.00	(+)	2.703.041,93
<i>di cui per estinzione anticipata di prestiti</i>		0,00
C) Entrate Titolo 4.02.06 - Contributi agli investimenti direttamente destinati al rimborso dei prestiti da amministrazioni pubbliche	(+)	0,00
D) Spese Titolo 1.00 - Spese correnti	(-)	2.544.147,36
- di cui spese correnti non ricorrenti finanziate con utilizzo del risultato di amministrazione	(-)	0,00
D1) Fondo pluriennale vincolato di parte corrente (di spesa)	(-)	55.755,00
E) Spese Titolo 2.04 - Altri trasferimenti in conto capitale	(-)	0,00
E1) Fondo pluriennale vincolato di spesa - titolo 2.04 Altri trasferimenti in conto capitale	(-)	0,00
F1) Spese Titolo 4.00 - Quote di capitale amm.to dei mutui e prestiti obbligazionari	(-)	16.257,15
<i>di cui per estinzione anticipata di prestiti</i>		0,00
F2) Fondo anticipazioni di liquidità	(-)	0,00
G) Somma finale (G=A-AA+Q1+B+C-D-D1-D2-E-E1-F1-F2)		142.592,42

ALTRE POSTE DIFFERENZIALI, PER ECCEZIONI PREVISTE DA NORME DI LEGGE E DA PRINCIPI CONTABILI, CHE HANNO EFFETTO SULL'EQUILIBRIO EX ARTICOLO 162, COMMA 6, DEL TESTO UNICO DELLE LEGGI SULL'ORDINAMENTO DEGLI ENTI LOCALI		
H) Utilizzo avanzo di amministrazione per spese correnti e per rimborso prestiti	(+)	35.063,75
<i>di cui per estinzione anticipata di prestiti</i>		<i>0,00</i>
I) Entrate di parte capitale destinate a spese correnti in base a specifiche disposizioni di legge o dei principi contabili	(+)	0,00
<i>di cui per estinzione anticipata di prestiti</i>		<i>0,00</i>
L) Entrate di parte corrente destinate a spese di investimento in base a specifiche disposizioni di legge o dei principi contabili	(-)	0,00
M) Entrate da accensione di prestiti destinate a estinzione anticipata dei prestiti	(+)	0,00
O1) RISULTATO DI COMPETENZA DI PARTE CORRENTE (O1=G+H+I-L+M)		177.656,17
- Risorse accantonate di parte corrente stanziare nel bilancio dell'esercizio N	(-)	89.472,37
- Risorse vincolate di parte corrente nel bilancio	(-)	8,50
O2) EQUILIBRIO DI BILANCIO DI PARTE CORRENTE		88.157,30
- Variazione accantonamenti di parte corrente effettuata in sede di rendiconto (+/-)	(-)	-179.481,10
O3) EQUILIBRIO COMPLESSIVO DI PARTE CORRENTE		267.656,40

L'equilibrio in conto capitale dimostra in che modo l'ente finanzia le proprie spese per investimenti, con eventuale ricorso all'indebitamento. L'equilibrio di parte capitale, Z3), evidenzia un risultato positivo per l'importo di Euro 242.101,50.

P) Utilizzo avanzo di amministrazione per spese di investimento	(+)	975.377,29
Q) Fondo pluriennale vincolato per spese in conto capitale iscritto in entrata	(+)	1.949.238,58
Q1) Fondo pluriennale vincolato per spese titolo 2.04 Altri trasferimenti in conto capitale iscritto in entrata	(-)	0,00
J2) Fondo pluriennale vincolato per spese Titolo 3.01 Acquisizioni di attività finanziarie iscritto in entrata	(+)	0,00
R) Entrate Titoli 4.00-5.00-6.00	(+)	3.968.978,33
C) Entrate Titolo 4.02.06 - Contributi agli investimenti direttamente destinati al rimborso dei prestiti da amministrazioni pubbliche	(-)	0,00
I) Entrate di parte capitale destinate a spese correnti in base a specifiche disposizioni di legge o dei principi contabili	(-)	0,00

S1) Entrate Titolo 5.02 per Riscossione crediti di breve termine	(-)	0,00
S2) Entrate Titolo 5.03 per Riscossione crediti di medio-lungo termine	(-)	0,00
T) Entrate Titolo 5.04 relative a Altre entrate per riduzioni di attività finanziaria	(-)	0,00
L) Entrate di parte corrente destinate a spese di investimento in base a specifiche disposizioni di legge o dei principi contabili	(+)	0,00
M) Entrate da accensione di prestiti destinate a estinzione anticipata dei prestiti	(-)	0,00
U) Spese Titolo 2.00 - Spese in conto capitale	(-)	3.641.805,85
U1) Fondo pluriennale vincolato in c/capitale (di spesa)	(-)	2.605.320,13
V) Spese Titolo 3.01 per Acquisizioni di attività finanziarie	(-)	0,00
Y2) Fondo pluriennale vincolato per spese Titolo 3.01 Acquisizioni di attività finanziarie iscritto in spesa	(-)	0,00
E) Spese Titolo 2.04 - Altri trasferimenti in conto capitale	(+)	0,00
E1) Fondo pluriennale vincolato di spesa - titolo 2.04 Altri trasferimenti in conto capitale	(+)	0,00
Z1) RISULTATO DI COMPETENZA IN C/CAPITALE (Z1 = P+Q-Q1+J2+R-C-I-S1-S2-T+L-M-U-U1-U2-V-Y2+E+E1)		646.468,22
- Risorse accantonate in c/capitale stanziare nel bilancio dell'esercizio N	(-)	0,00
- Risorse vincolate in c/capitale nel bilancio	(-)	404.366,72
Z2) EQUILIBRIO DI BILANCIO IN C/CAPITALE		242.101,50
- Variazione accantonamenti in c/capitale effettuata in sede di rendiconto (+/-)	(-)	0,00
Z3) EQUILIBRIO COMPLESSIVO IN CAPITALE		242.101,50

In riferimento agli equilibri di bilancio, il DM 1° agosto 2019, ha individuato i tre saldi che consentono di determinare gradualmente l'equilibrio di bilancio a consuntivo, ovvero:

- a) il Risultato di competenza,
- b) l'Equilibrio di bilancio,
- c) l'Equilibrio complessivo.

Il risultato di competenza e l'equilibrio di bilancio sono indicatori che rappresentano gli equilibri che dipendono dalla gestione del bilancio, mentre l'equilibrio complessivo svolge la funzione di rappresentare gli effetti della gestione complessiva dell'esercizio e la relazione con il risultato di amministrazione.

Di conseguenza, oltre all'obbligo di conseguire un risultato di competenza non negativo, ai fini della verifica del rispetto degli equilibri di cui al comma 821 dell'articolo 1 della legge n. 145 del 2018, gli enti devono tendere al rispetto dell'equilibrio di bilancio, che rappresenta l'effettiva capacità dell'ente di

garantire, a consuntivo, la copertura integrale degli impegni, del ripiano del disavanzo, dei vincoli di destinazione e degli accantonamenti di bilancio.

J) Utilizzo risultato di amministrazione per l'incremento di attività finanziarie	(+)	0,00
J1) Fondo pluriennale vincolato per incremento di attività finanziarie iscritto in entrata	(+)	0,00
J2) Fondo pluriennale vincolato per spese Titolo 3.01 Acquisizioni di attività finanziarie iscritto in entrata	(-)	0,00
S1) Entrate Titolo 5.02 per Riscossione crediti di breve termine	(+)	0,00
S2) Entrate Titolo 5.03 per Riscossione crediti di medio-lungo termine	(+)	0,00
T) Entrate Titolo 5.04 relative a Altre entrate per riduzioni di attività finanziaria	(+)	0,00
X1) Spese Titolo 3.02 per Concessione crediti di breve termine	(-)	0,00
X2) Spese Titolo 3.03 per Concessione crediti di medio-lungo termine	(-)	0,00
Y) Spese Titolo 3.04 per Altre spese per acquisizioni di attività finanziarie	(-)	0,00
Y1) Fondo pluriennale vincolato per incremento di attività finanziarie (di spesa)	(-)	0,00
Y2) Fondo pluriennale vincolato per spese Titolo 3.01 Acquisizioni di attività finanziarie iscritto in spesa	(+)	0,00
W1) RISULTATO DI COMPETENZA (W/1 = O1+Z1+J+J1-J2+S1+S2+T-X1-X2-Y-Y1+Y2)		824.124,39
- Risorse accantonate stanziare nel bilancio dell'esercizio N	(-)	89.472,37
- Risorse vincolate nel bilancio	(-)	404.375,22
W2/EQUILIBRIO DI BILANCIO		330.276,80
- Variazione accantonamenti effettuata in sede di rendiconto	(-)	-179.481,10
W3/EQUILIBRIO COMPLESSIVO		509.757,90
Saldo corrente ai fini della copertura degli investimenti pluriennali:		
O1) Risultato di competenza di parte corrente		177.656,17
Utilizzo risultato di amministrazione per il finanziamento di spese correnti ricorrenti e al rimborso di prestiti al netto del Fondo anticipazione di liquidità	(-)	35.063,75
Entrate non ricorrenti che non hanno dato copertura a impegni	(-)	0,00
- Risorse accantonate di parte corrente stanziare nel bilancio dell'esercizio N (1)	(-)	89.472,37

- Variazione accantonamenti di parte corrente effettuata in sede di rendiconto (+/-) (2)	(-)	-179.481,10
- Risorse vincolate di parte corrente nel bilancio (3)	(-)	8,50
Equilibrio di parte corrente ai fini della copertura degli investimenti pluriennali		232.592,65

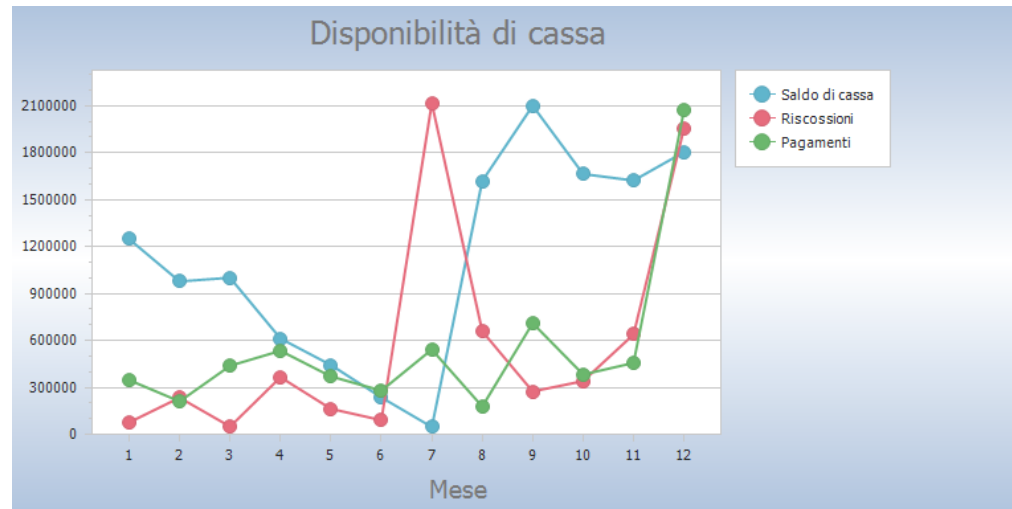
1.5 LA GESTIONE DI CASSA

Il nuovo sistema contabile ha reintrodotto la previsione di cassa nel bilancio di previsione: ai sensi dell'art. 162 del D.Lgs. n. 267/2000 e del D. Lgs. n.118/2011, infatti, il bilancio di previsione finanziario comprende le previsioni di competenza e di cassa per il primo esercizio del periodo considerato e le previsioni di sola competenza per gli esercizi successivi. Nelle tabelle che seguono si evidenzia l'andamento nell'anno di questa gestione.

		GESTIONE		
		RESIDUI	COMPETENZA	TOTALE
Fondo cassa al 1° gennaio				1.247.915,82
RISCOSSIONI	(+)	2.626.471,89	4.337.964,65	6.964.436,54
PAGAMENTI	(-)	1.045.874,33	5.477.047,22	6.522.921,55
SALDO DI CASSA AL 31 DICEMBRE	(=)			1.689.466,81

Il saldo di cassa al 31.12.2023, pari ad Euro 1.689.466,81 è determinato dalla somma algebrica tra il saldo di cassa al 01.01.2023 (Euro 1.247.915,82) le riscossioni avvenute nel corso dell'anno (Euro 6.964.436,54) ed i pagamenti effettuati (Euro 6.522.921,55). Come risulta dalla parifica del Conto del Tesoriere 2024 fatta con determinazione del Responsabile del Servizio Finanziario n. 49 del 05.02.2025.

Con la determinazione del Responsabile del Servizio Finanziario n. 49 del 05.02.2025, si è provveduto alla determinazione della giacenza della cassa vincolata al 31.12.2024 in € 938.878,85 derivante dalla liquidazione dell'anticipazione del contributo a valere sul P.N.R.R. "PNRR - MISSIONE 2 COMPONENTE 4 INVESTIMENTO 4.2 "riduzione delle perdite nelle reti di distribuzione dell'acqua compresa la digitalizzazione e il monitoraggio delle rete - CUP E65H220014700007;



ANTICIPAZIONE DI TESORERIA.

Le anticipazioni di cassa erogate dal tesoriere dell'Ente ai sensi dell'articolo all'art. 3, comma 17, della legge 350/2003, non costituiscono debito per l'ente, in quanto destinate a fronteggiare temporanee esigenze di liquidità dell'ente e destinate ad essere chiuse entro l'esercizio.

Pertanto, alla data del 31 dicembre di ciascun esercizio, l'ammontare delle entrate accertate e riscosse derivanti da anticipazioni deve corrispondere all'ammontare delle spese impegnate e pagate per la chiusura delle stesse. Con delibera della Giunta Comunale n. 11 del 26.01.2024 è stato chiesto al Tesoriere Comunale l'attivazione dell'anticipazione di tesoreria per l'anno 2024 nell'importo di € 620.000,00. Durante l'esercizio 2024 l'Ente non ha fatto ricorso ad anticipazioni di tesoreria.

1.6 LA GESTIONE DEI RESIDUI

L'art. 228, comma 3, del Tuel 267/2000 e s. m. prevede che “prima dell'inserimento nel conto del bilancio dei residui attivi e passivi l'ente locale provvede all'operazione di riaccertamento degli stessi, consistente nella revisione delle ragioni del mantenimento in tutto o in parte dei residui e della corretta imputazione a bilancio, secondo le modalità di cui all'art. 3, comma 4, del D.Lgs 23.06.2011 n. 118 e s.m.”.

L'art. 3, comma 4, del D.Lgs. 118/2011 e s.m. prevede che, al fine di dare attuazione al principio contabile generale della competenza finanziaria enunciato nell'allegato 1, si proceda, annualmente, al riaccertamento dei residui attivi e passivi, verificando, ai fini del rendiconto, le ragioni del loro mantenimento. In base al principio applicato della contabilità finanziaria di cui all'allegato 4/2 al D.Lgs. 118/2011, la ricognizione annuale dei residui attivi e passivi consente di individuare formalmente:

- la fondatezza giuridica dei crediti accertati e dell'esigibilità del credito;
- i crediti riconosciuti assolutamente inesigibili;
- i crediti riconosciuti insussistenti, per l'avvenuta legale estinzione o per indebito o erroneo accertamento del credito;
- i debiti insussistenti o prescritti;
- i crediti e i debiti non imputati correttamente in bilancio a seguito di errori materiali o di revisione della classificazione del bilancio, per i quali è necessario procedere ad una loro riclassificazione;
- i crediti ed i debiti imputati all'esercizio di riferimento che non risultano di competenza finanziaria di tale esercizio, per i quali è necessario procedere alla reimputazione contabile all'esercizio in cui il credito o il debito è esigibile.

Il risultato derivante dalla gestione residui pari ad Euro 21.204,62 è suddiviso in base alle motivazioni che hanno portato a modificare i valori dei residui attivi e passivi, determinati nel rendiconto dell'anno precedente:

Gestione dei residui		
Maggiori residui attivi riaccertati	+	28.668,22
Minori residui attivi riaccertati	-	98.057,87
Minori residui passivi riaccertati	+	90.594,27
SALDO GESTIONE RESIDUI		21.204,62

Con deliberazione della Giunta comunale n. 52 dd. 01.04.2025 sono state approvate le risultanze del riaccertamento ordinario dei residui attivi e passivi. I risultati di attività sono riepilogati nelle tabelle di seguito riportate:

Andamento gestione residui								
Titolo		Residui iniziali	Variazioni			Residui rimasti	Residui incassati	Residui al 31/12
			Maggiori residui	Minori residui	Totale			
1	Entrate correnti di natura tributaria, contributiva e perequativa	87.161,50	0,00	520,00	-520,00	86.641,50	81.696,97	4.944,53
2	Trasferimenti correnti	316.925,55	26.282,01	0,00	26.282,01	343.207,56	315.798,31	27.409,25
3	Entrate extratributarie	434.453,03	2.340,14	47.647,63	-45.307,49	389.145,54	318.388,88	70.756,66
4	Entrate in conto capitale	3.458.420,66	46,07	49.890,24	-49.844,17	3.408.576,49	1.903.397,63	1.505.178,86
9	Entrate per conto terzi e partite di giro	15.834,48	0,00	0,00	0,00	15.834,48	7.190,10	8.644,38
Totale		4.312.795,22	28.668,22	98.057,87	-69.389,65	4.243.405,57	2.626.471,89	1.616.933,68

Titolo		Residui iniziali	Variazioni			Residui rimasti	Residui pagati	Residui al 31/12
			Maggiori residui	Minori residui	Totale			
1	Spese correnti	341.398,02	0,00	21.690,41	-21.690,41	319.707,61	292.418,71	27.288,90
2	Spese in conto capitale	1.261.235,69	0,00	68.903,86	-68.903,86	1.192.331,83	664.125,84	528.205,99
7	Uscite per conto terzi e partite di giro	138.724,41	0,00	0,00	0,00	138.724,41	89.329,78	49.394,63
Totale		1.741.358,12	0,00	90.594,27	-90.594,27	1.650.763,85	1.045.874,33	604.889,52

1.6.1 RESIDUI CON ANZIANITÀ SUPERIORE AI CINQUE ANNI

Residui attivi

Anzianità dei residui attivi al 31/12/2024							
Titolo		Anno 2020 e precedenti	Anno 2021	Anno 2022	Anno 2023	Anno 2024	Totale
1	Entrate correnti di natura tributaria, contributiva e perequativa	988,53	2.212,00	0,00	1.744,00	1.477,50	6.422,03
2	Trasferimenti correnti	124,25	0,00	17.785,00	9.500,00	212.136,87	239.546,12
3	Entrate extratributarie	38.050,93	7.381,00	13.019,48	12.305,25	277.869,79	348.626,45
4	Entrate in conto capitale	236.190,41	491.796,26	97.918,79	679.273,40	2.739.897,17	4.245.076,03
9	Entrate per conto terzi e partite di giro	5.299,38	525,50	737,50	2.082,00	3.481,53	12.125,91
Totale		280.653,50	501.914,76	129.460,77	704.904,65	3.234.862,86	4.851.796,54

Si riportano in questa sezione le ragioni della persistenza dei residui con anzianità superiore ai cinque anni:

- Si tratta principalmente di residui attivi relativi a ruoli di entrate patrimoniali/affitti ancora da incassare per le quali è ancora in corso la procedura di recupero,
- Si trovano alcuni accertamenti relativi a contributi in conto capitale richiesti ed in attesa di liquidazione dall'ente concedente.

Anno	Numero	Titolo	II liv. p.f.	III liv. p.f.	IV liv. p.f.	V liv. p.f.	Capitolo	Articolo	Descrizione capitolo	Oggetto	Debitore	Importo da conservare
2020	373	1	1	1	6	2	23	0	IMIS ANNI PRECEDENTI	Imposta Immobiliare Semplice (IM.I.S.). Anno d'imposta 2015. AVVISO DI ACCERTAMENTO ESECUTIVO: omesso parziale versamento. Provvedimento n. 51/2015 del 03/12/2020.	AGENZIA DELLE ENTRATE - MEDIANTE F24	132,00
2020	374	1	1	1	6	2	23	0	IMIS ANNI PRECEDENTI	Imposta Immobiliare Semplice (IM.I.S.). Anno d'imposta 2015. AVVISO DI ACCERTAMENTO ESECUTIVO: omesso parziale versamento. Provvedimento n. 52/2015 del 03/12/2020.	AGENZIA DELLE ENTRATE - MEDIANTE F24	130,00
2020	430	1	1	1	6	2	23	0	IMIS ANNI PRECEDENTI	RUOLO COATTIVO IMIS 2015	TRENTINO RISCOSSIONI S.P.A.	70,00

2020	407	1	1	1	6	2	29	0	IMUP da attività di liquidazione e accertamento anni precedenti	RUOLO COATTIVO IMUP 2013-2014	TRENTINO RISCOSSIONI S.P.A.	118,97
2020	429	1	1	1	6	2	29	0	IMUP da attività di liquidazione e accertamento anni precedenti	RUOLO COATTIVO IMUP 2014	TRENTINO RISCOSSIONI S.P.A.	275,94
2019	50	1	1	1	8	2	27	0	Accertamenti ICI	RUOLO COATTIVO ICI 2011	DIVERSI FORNITORI	20,00
2013	2000218	1	1	1	51	1	21	0	maggiorazione TARES	TARES ANNO 2013	DIVERSI FORNITORI	132,93
2014	35	1	1	1	51	1	21	0	maggiorazione TARES	INCASSI MAGGIORAZIONE TARES 2013	DIVERSI FORNITORI	84,69
2020	427	1	1	1	51	2	32	0	TASI	RUOLO COATTIVO TASI 2020	TRENTINO RISCOSSIONI S.P.A.	24,00
2019	49	2	1	1	1	1	734	0	Contributo del Ministero dell'Interno per il rilascio carte d'identità elettroniche	CONTRIBUTO MINISTERIALE PER IL RILASCIO DI N. 6 CARTE D'IDENTITA' ELETTRONICHE PERIODO 16 - 31 MARZO 2019	MINISTERO DELL'INTERNO - TESOR. DI ROMA SUCCURSALE 348	4,20
2019	69	2	1	1	1	1	734	0	Contributo del Ministero dell'Interno per il rilascio carte d'identità elettroniche	CONTRIBUTO MINISTERIALE PER IL RILASCIO DI N. 3 CARTE D'IDENTITA' ELETTRONICHE PERIODO 1 - 16 APRILE 2019	MINISTERO DELL'INTERNO - TESOR. DI ROMA SUCCURSALE 348	2,10
2019	102	2	1	1	1	1	734	0	Contributo del Ministero dell'Interno per il rilascio carte d'identità elettroniche	CONTRIBUTO MINISTERIALE PER IL RILASCIO DI N. 11 CARTE D'IDENTITA' ELETTRONICHE PERIODO 17 - 30 APRILE 2019	MINISTERO DELL'INTERNO - TESOR. DI ROMA SUCCURSALE 348	2,45
2019	116	2	1	1	1	1	734	0	Contributo del Ministero dell'Interno per il rilascio carte d'identità elettroniche	CONTRIBUTO MINISTERIALE PER IL RILASCIO DI N. 5 CARTE D'IDENTITA' ELETTRONICHE PERIODO 1 - 15 MAGGIO 2019	MINISTERO DELL'INTERNO - TESOR. DI ROMA SUCCURSALE 348	3,50
2019	141	2	1	1	1	1	734	0	Contributo del Ministero dell'Interno per il rilascio carte d'identità elettroniche	CONTRIBUTO MINISTERIALE PER IL RILASCIO DI N. 2 CARTE D'IDENTITA' ELETTRONICHE PERIODO 16/06/2019-30/06/2019	MINISTERO DELL'INTERNO - TESOR. DI ROMA SUCCURSALE 348	1,40
2019	156	2	1	1	1	1	734	0	Contributo del Ministero dell'Interno per il rilascio carte d'identità elettroniche	CONTRIBUTO MINISTERIALE PER IL RILASCIO DI N. 8 CARTE D'IDENTITA' ELETTRONICHE PERIODO 1 - 15 LUGLIO 2019	MINISTERO DELL'INTERNO - TESOR. DI ROMA SUCCURSALE 348	5,60
2019	164	2	1	1	1	1	734	0	Contributo del Ministero dell'Interno per il rilascio carte d'identità elettroniche	CONTRIBUTO DAL MINISTERO PER IL RILASCIO DI N. 5 CARTE D'IDENTITA' ELETTRONICHE PERIODO 16 - 31 MAGGIO 2019	MINISTERO DELL'INTERNO - TESOR. DI ROMA SUCCURSALE 348	5,60
2019	166	2	1	1	1	1	734	0	Contributo del Ministero dell'Interno per il rilascio carte d'identità elettroniche	CONTRIBUTO MINISTERIALE PER IL RILASCIO DI N. 4 CARTE D'IDENTITA' ELETTRONICHE PERIODO 16 - 31 LUGLIO 2019	MINISTERO DELL'INTERNO - TESOR. DI ROMA SUCCURSALE 348	4,20

2019	215	2	1	1	1	1	734	0	Contributo del Ministero dell'Interno per il rilascio carte d'identità elettroniche	CONTRIBUTO MINISTERIALE PER IL RILASCIO DI N. 5 CARTE D'IDENTITA' ELETTRONICHE PERIODO 1 - 15 AGOSTO 2019	MINISTERO DELL'INTERNO - TESOR. DI ROMA SUCCURSALE 348	3,50
2019	244	2	1	1	1	1	734	0	Contributo del Ministero dell'Interno per il rilascio carte d'identità elettroniche	CONTRIBUTO MINISTERIALE PER IL RILASCIO DI N. 5 CARTE D'IDENTITA' ELETTRONICHE PERIODO 16 - 31 AGOSTO 2019	MINISTERO DELL'INTERNO - TESOR. DI ROMA SUCCURSALE 348	3,50
2019	268	2	1	1	1	1	734	0	Contributo del Ministero dell'Interno per il rilascio carte d'identità elettroniche	CONTRIBUTO MINISTERIALE PER IL RILASCIO DI N. 7 CARTE D'IDENTITA' ELETTRONICHE PERIODO 1 - 16 SETTEMBRE 2019	MINISTERO DELL'INTERNO - TESOR. DI ROMA SUCCURSALE 348	4,90
2019	277	2	1	1	1	1	734	0	Contributo del Ministero dell'Interno per il rilascio carte d'identità elettroniche	CONTRIBUTO MINISTERIALE PER IL RILASCIO DI N. 2 CARTE D'IDENTITA' ELETTRONICHE PERIODO 16 - 30 SETTEMBRE 2019	MINISTERO DELL'INTERNO - TESOR. DI ROMA SUCCURSALE 348	1,40
2019	294	2	1	1	1	1	734	0	Contributo del Ministero dell'Interno per il rilascio carte d'identità elettroniche	CONTRIBUTO MINISTERIALE PER IL RILASCIO DI N. 5 CARTE D'IDENTITA' ELETTRONICHE PERIODO 1 - 15 OTTOBRE 2019	MINISTERO DELL'INTERNO - TESOR. DI ROMA SUCCURSALE 348	2,10
2019	306	2	1	1	1	1	734	0	Contributo del Ministero dell'Interno per il rilascio carte d'identità elettroniche	CONTRIBUTO MINISTERIALE PER IL RILASCIO DI N. 5 CARTE D'IDENTITA' ELETTRONICHE PERIODO 16 - 31 OTTOBRE 2019	MINISTERO DELL'INTERNO - TESOR. DI ROMA SUCCURSALE 348	3,50
2019	322	2	1	1	1	1	734	0	Contributo del Ministero dell'Interno per il rilascio carte d'identità elettroniche	CONTRIBUTO MINISTERIALE PER IL RILASCIO DI N. 5 CARTE D'IDENTITA' ELETTRONICHE PERIODO 1 - 15 NOVEMBRE 2019	MINISTERO DELL'INTERNO - TESOR. DI ROMA SUCCURSALE 348	3,50
2019	334	2	1	1	1	1	734	0	Contributo del Ministero dell'Interno per il rilascio carte d'identità elettroniche	COMUNE DI VALDAONE CORRISPETTIVO PER IL RILASCIO DI N. 5 CARTE D'IDENTITA' ELETTRONICHE PERIODO 16 - 30 NOVEMBRE 2019	MINISTERO DELL'INTERNO - TESOR. DI ROMA SUCCURSALE 348	2,10
2019	357	2	1	1	1	1	734	0	Contributo del Ministero dell'Interno per il rilascio carte d'identità elettroniche	CONTRIBUTO MINISTERIALE PER IL RILASCIO DI N. 2 CARTE D'IDENTITA' ELETTRONICHE PERIODO 1 - 16 DICEMBRE 2019	MINISTERO DELL'INTERNO - TESOR. DI ROMA SUCCURSALE 348	1,40
2019	413	2	1	1	1	1	734	0	Contributo del Ministero dell'Interno per il rilascio carte d'identità elettroniche	CONTRIBUTO MINISTERIALE PER IL RILASCIO DI N. 1 CARTE D'IDENTITA' ELETTRONICHE PERIODO 16 - 31 DICEMBRE 2019	MINISTERO DELL'INTERNO - TESOR. DI ROMA SUCCURSALE 348	0,70

2020	31	2	1	1	1	1	734	0	Contributo del Ministero dell'Interno per il rilascio carte d'identità elettroniche	CONTRIBUTO MINISTERIALE PER IL RILASCIO DI N. 5 CARTE D'IDENTITA' ELETTRONICHE PERIODO 1 - 16 GENNAIO 2020	MINISTERO DELL'INTERNO - TESOR. DI ROMA SUCCURSALE 348	3,50
2020	36	2	1	1	1	1	734	0	Contributo del Ministero dell'Interno per il rilascio carte d'identità elettroniche	CONTRIBUTO MINISTERIALE PER IL RILASCIO DI N. 5 CARTE D'IDENTITA' ELETTRONICHE PERIODO 16 - 31 GENNAIO 2020	MINISTERO DELL'INTERNO - TESOR. DI ROMA SUCCURSALE 348	3,50
2020	60	2	1	1	1	1	734	0	Contributo del Ministero dell'Interno per il rilascio carte d'identità elettroniche	CONTRIBUTO MINISTERIALE RILASCIO DI N. 2 CARTE D'IDENTITA' ELETTRONICHE PERIODO 1 - 15 FEBBAIO 2020	MINISTERO DELL'INTERNO - TESOR. DI ROMA SUCCURSALE 348	1,40
2020	75	2	1	1	1	1	734	0	Contributo del Ministero dell'Interno per il rilascio carte d'identità elettroniche	CONTRIBUTO MINISTERIALE PER IL RILASCIO DI N. 4 CARTE D'IDENTITA' ELETTRONICHE PERIODO 16 - 29 FEBBRAIO 2020	MINISTERO DELL'INTERNO - TESOR. DI ROMA SUCCURSALE 348	2,80
2020	139	2	1	1	1	1	734	0	Contributo del Ministero dell'Interno per il rilascio carte d'identità elettroniche	CONTRIBUTO MINISTERIALE PER IL RILASCIO DI N. 3 CARTE D'IDENTITA' ELETTRONICHE PERIODO 1 - 15 MARZO 2020	MINISTERO DELL'INTERNO - TESOR. DI ROMA SUCCURSALE 348	2,10
2020	141	2	1	1	1	1	734	0	Contributo del Ministero dell'Interno per il rilascio carte d'identità elettroniche	CONTRIBUTO MINISTERIALE PER IL RILASCIO DI N. 1 CARTE D'IDENTITA' ELETTRONICHE PERIODO 16 - 30 APRILE 2020	MINISTERO DELL'INTERNO - TESOR. DI ROMA SUCCURSALE 348	0,70
2020	155	2	1	1	1	1	734	0	Contributo del Ministero dell'Interno per il rilascio carte d'identità elettroniche	CONTRIBUTO MINISTERIALE PER IL RILASCIO DI N. 2 CARTE D'IDENTITA' ELETTRONICHE PERIODO 16 - 31 MAGGIO 2020	MINISTERO DELL'INTERNO - TESOR. DI ROMA SUCCURSALE 348	1,40
2020	160	2	1	1	1	1	734	0	Contributo del Ministero dell'Interno per il rilascio carte d'identità elettroniche	CONTRIBUTO MINISTERIALE PER IL RILASCIO DI N. 3 CARTE D'IDENTITA' ELETTRONICHE PERIODO 1 - 15 GIUGNO 2020	MINISTERO DELL'INTERNO - TESOR. DI ROMA SUCCURSALE 348	2,10
2020	177	2	1	1	1	1	734	0	Contributo del Ministero dell'Interno per il rilascio carte d'identità elettroniche	CONTRIBUTO MINISTERIALE PER IL RILASCIO DI N. 8 CARTE D'IDENTITA' ELETTRONICHE PERIODO 16 - 30 GIUGNO 2020	MINISTERO DELL'INTERNO - TESOR. DI ROMA SUCCURSALE 348	5,60
2020	202	2	1	1	1	1	734	0	Contributo del Ministero dell'Interno per il rilascio carte d'identità elettroniche	CPNTRIBUTO MINISTERIALE PER IL RILASCIO DI N. 4 CARTE D'IDENTITA' ELETTRONICHE PERIODO 1 - 15 LUGLIO 202	MINISTERO DELL'INTERNO - TESOR. DI ROMA SUCCURSALE 348	2,80

2020	214	2	1	1	1	1	734	0	Contributo del Ministero dell'Interno per il rilascio carte d'identità elettroniche	CONTRIBUTO MINISTERIALE PER IL RILASCIO DI N. 7 CARTE D'IDENTITA' ELETTRONICHE PERIODO 16 - 31 LUGLIO 2020	MINISTERO DELL'INTERNO - TESOR. DI ROMA SUCCURSALE 348	4,90
2020	227	2	1	1	1	1	734	0	Contributo del Ministero dell'Interno per il rilascio carte d'identità elettroniche	CONTRIBUTO MINISTERIALE PER IL RILASCIO DI N. 9 CARTE D'IDENTITA' ELETTRONICHE PERIODO 1 - 15 AGOSTO 2020	MINISTERO DELL'INTERNO - TESOR. DI ROMA SUCCURSALE 348	6,30
2020	242	2	1	1	1	1	734	0	Contributo del Ministero dell'Interno per il rilascio carte d'identità elettroniche	CONTRIBUTO MINISTERIALE PER IL RILASCIO DI N. 6 CARTE D'IDENTITA' ELETTRONICHE PERIODO 16 - 31 AGOSTO 2020	MINISTERO DELL'INTERNO - TESOR. DI ROMA SUCCURSALE 348	4,20
2020	266	2	1	1	1	1	734	0	Contributo del Ministero dell'Interno per il rilascio carte d'identità elettroniche	CONTRIBUTO MINISTERIALE PER IL RILASCIO DI N. 9 CARTE D'IDENTITA' ELETTRONICHE PERIODO 1 - 16 SETTEMBRE 2020	MINISTERO DELL'INTERNO - TESOR. DI ROMA SUCCURSALE 348	6,30
2020	279	2	1	1	1	1	734	0	Contributo del Ministero dell'Interno per il rilascio carte d'identità elettroniche	CONTRIBUTO MINISTERIALE PER IL RILASCIO DI N. 2 CARTE D'IDENTITA' ELETTRONICHE PERIODO 16 - 30 SETTEMBRE 2020	MINISTERO DELL'INTERNO - TESOR. DI ROMA SUCCURSALE 348	1,40
2020	318	2	1	1	1	1	734	0	Contributo del Ministero dell'Interno per il rilascio carte d'identità elettroniche	CONTRIBUTO MINISTERIALE PER IL RILASCIO DI N. 2 CARTE D'IDENTITA' ELETTRONICHE PERIODO 1 - 15 OTTEMBRE 2020	MINISTERO DELL'INTERNO - TESOR. DI ROMA SUCCURSALE 348	4,90
2020	332	2	1	1	1	1	734	0	Contributo del Ministero dell'Interno per il rilascio carte d'identità elettroniche	CONTRIBUTO MINISTERIALE PER IL RILASCIO DI N. 5 CARTE D'IDENTITA' ELETTRONICHE PERIODO 16 - 31 OTTEMBRE 2020	MINISTERO DELL'INTERNO - TESOR. DI ROMA SUCCURSALE 348	3,50
2020	339	2	1	1	1	1	734	0	Contributo del Ministero dell'Interno per il rilascio carte d'identità elettroniche	CONTRIBUTO MINISTERIALE PER IL RILASCIO DI N. 5 CARTE D'IDENTITA' ELETTRONICHE PERIODO 1 - 15 NOVEMBRE 2020	MINISTERO DELL'INTERNO - TESOR. DI ROMA SUCCURSALE 348	3,50
2020	356	2	1	1	1	1	734	0	Contributo del Ministero dell'Interno per il rilascio carte d'identità elettroniche	CONTRIBUTO MINISTERIALE PER IL RILASCIO DI N. 5 CARTE D'IDENTITA' ELETTRONICHE PERIODO 16 - 31 NOVEMBRE 2020	MINISTERO DELL'INTERNO - TESOR. DI ROMA SUCCURSALE 348	3,50
2020	413	2	1	1	1	1	734	0	Contributo del Ministero dell'Interno per il rilascio carte d'identità elettroniche	CONTRIBUTO MINISTERIALE PER IL RILASCIO DI N. 2 CARTE D'IDENTITA' ELETTRONICHE PERIODO 1 - 15 DICEMBRE 2020	MINISTERO DELL'INTERNO - TESOR. DI ROMA SUCCURSALE 348	1,40

2020	452	2	1	1	1	1	734	0	Contributo del Ministero dell'Interno per il rilascio carte d'identità elettroniche	CONTRIBUTO MINISTERIALE PER IL RILASCIO DI N. 4 CARTE D'IDENTITA' ELETTRONICHE PERIODO 16 - 31 DICEMBRE 2020	MINISTERO DELL'INTERNO - TESOR. DI ROMA SUCCURSALE 348	2,80
2019	153	3	1	1	1	999	1196	0	Legna uso interno	INCASSI PART USI CIVICI DAONE 1 SEM 2019	DIVERSI FORNITORI	12,00
2019	154	3	1	1	1	999	1196	0	Legna uso interno	INCASSI PART USI CIVICI PRASO 1 SEM 2019	DIVERSI FORNITORI	24,00
2020	322	3	1	1	1	999	1196	0	Legna uso interno	PART ANNO 2020 U.C. BERSONE	DIVERSI FORNITORI	12,00
2011	2000164	3	1	2	1	999	910	0	INCASSI SERVIZIO ACQUEDOTTO	RUOLO ANNO 2011	DIVERSI FORNITORI	66,00
2013	1000334	3	1	2	1	999	910	0	INCASSI SERVIZIO ACQUEDOTTO	PROVENTI VARI DELL'ACQUEDOTTO COMUNALE ANNO 2013	DIVERSI FORNITORI	690,96
2014	2000183	3	1	2	1	999	910	0	INCASSI SERVIZIO ACQUEDOTTO	INCASSI EEP 2014 - DAONE	DIVERSI FORNITORI	634,06
2015	223	3	1	2	1	999	910	0	INCASSI SERVIZIO ACQUEDOTTO	RUOLO ANNO 2015	DIVERSI FORNITORI	863,25
2016	250	3	1	2	1	999	910	0	INCASSI SERVIZIO ACQUEDOTTO	RUOLO ACQUEDOTTO 2016	DIVERSI FORNITORI	428,09
2017	321	3	1	2	1	999	910	0	INCASSI SERVIZIO ACQUEDOTTO	RUOLO EE PP 2017	DIVERSI FORNITORI	260,31
2018	394	3	1	2	1	999	910	0	INCASSI SERVIZIO ACQUEDOTTO	RUOLO EE PP 2018	DIVERSI FORNITORI	517,57
2019	452	3	1	2	1	999	910	0	INCASSI SERVIZIO ACQUEDOTTO	RUOLO EEP 2019	DIVERSI	443,55
2020	467	3	1	2	1	999	910	0	INCASSI SERVIZIO ACQUEDOTTO	RUOLO EEP 2020	DIVERSI FORNITORI	494,52
2014	2000184	3	1	2	1	999	930	0	INCASSI SERVIZIO FOGNATURA	RUOLO EEP 2014 DAONE	DIVERSI FORNITORI	41,38
2015	224	3	1	2	1	999	930	0	INCASSI SERVIZIO FOGNATURA	RUOLO ANNO 2015	DIVERSI FORNITORI	42,78
2016	251	3	1	2	1	999	930	0	INCASSI SERVIZIO FOGNATURA	RUOLO FOGNATURA 2016	DIVERSI FORNITORI	65,40
2017	322	3	1	2	1	999	930	0	INCASSI SERVIZIO FOGNATURA	RUOLO EE PP 2017	DIVERSI FORNITORI	93,60
2018	395	3	1	2	1	999	930	0	INCASSI SERVIZIO FOGNATURA	RUOLO EE PP 2018	DIVERSI FORNITORI	213,10
2019	453	3	1	2	1	999	930	0	INCASSI SERVIZIO FOGNATURA	RUOLO EE PP 2019	DIVERSI	121,25
2013	221	3	1	2	1	999	940	0	INCASSI SERVIZIO DEPURAZIONE	RUOLO EE. PP. 2013	DIVERSI FORNITORI	350,97
2013	1000355	3	1	2	1	999	940	0	INCASSI SERVIZIO DEPURAZIONE	DIRITTI PER LA RACCOLTA E DEPURAZIONE DELLE ACQUE DI RIFIUTO ANNO 2013	DIVERSI FORNITORI	35,15
2014	2000185	3	1	2	1	999	940	0	INCASSI SERVIZIO DEPURAZIONE	RUOLO EEP 2014 DAONE	DIVERSI FORNITORI	202,28
2015	225	3	1	2	1	999	940	0	INCASSI SERVIZIO DEPURAZIONE	RUOLO ANNO 2015	DIVERSI FORNITORI	495,70
2016	252	3	1	2	1	999	940	0	INCASSI SERVIZIO DEPURAZIONE	RUOLO DEPURAZIONE 2016	DIVERSI FORNITORI	315,38
2017	323	3	1	2	1	999	940	0	INCASSI SERVIZIO DEPURAZIONE	RUOLO EE PP 2017	DIVERSI FORNITORI	398,10
2018	396	3	1	2	1	999	940	0	INCASSI SERVIZIO DEPURAZIONE	RUOLO EE PP 2018	DIVERSI FORNITORI	723,62
2019	454	3	1	2	1	999	940	0	INCASSI SERVIZIO DEPURAZIONE	RUOLO EEP 2019	DIVERSI	522,48
2019	82	3	1	3	2	2	1140	0	Fitti attivi di fabbricati	FITTI ATTIVI 2019	S.L.	3,76
2019	85	3	1	3	2	2	1140	0	Fitti attivi di fabbricati	FITTI ATTIVI 2019 BAR PIZZERIA ROCOL DI	BAR PIZZERIA AL ROCOL DI	58,08
2020	48	3	1	3	2	2	1140	0	Fitti attivi di fabbricati	AFFITTO 2020	B.K.	166,60
2013	28	3	1	3	2	3	1140	0	Fitti attivi di fabbricati	AFFITTO ALBERGO VECCHIA SEGHERIA ANNO 2013	ALBERGO VECCHIA SEGHERIA DI ANDRIGHI DOMENICO	12.920,30

2018	384	3	2	2	1	999	735	1	Sanzioni amm.ve violazione regolamenti comunali, ordinanze e norme_tributi	SANZIONI AMMINISTRATIVO PER VIOLAZIONI ORDINANZA COMUNALE DI DIVIETO CAMPEGGIO AREA NUDOLE 2018	DIVERSI FORNITORI	85,00
2020	424	3	2	2	1	999	735	1	Sanzioni amm.ve violazione regolamenti comunali, ordinanze e norme_tributi	SANZIONI RUOLO COATTIVO TARES 2013	AGENZIA DELLE ENTRATE - MEDIANTE F24	60,00
2020	431	3	2	2	1	999	735	1	Sanzioni amm.ve violazione regolamenti comunali, ordinanze e norme_tributi	SANZIONI RUOLO COATTIVO IMUP E TASI 2014, IMIS 2015	TRENTINO RISCOSSIONI S.P.A.	113,00
2020	409	3	3	2	2	999	1202	0	INTERESSI MORATORI	INTERESSI MORATORI RUOLO COATTIVO IMUP 2013-2014	TRENTINO RISCOSSIONI S.P.A.	114,38
2020	425	3	3	2	2	999	1202	0	INTERESSI MORATORI	INTERESSI MORATORI RUOLO COATTIVO TARES 2013	AGENZIA DELLE ENTRATE - MEDIANTE F24	5,95
2020	432	3	3	2	2	999	1202	0	INTERESSI MORATORI	INTERESSI MORATORI RUOLO COATTIVO IMUP E TASI 2014, IMIS 2015	TRENTINO RISCOSSIONI S.P.A.	6,79
2013	1000329	3	5	2	3	2	1525	0	Rimborso da Enti per Associazione Forestale	RIMBORSO DA ENTI PER ASSOCIAZIONE FORESTALE ANNO 2013	DIVERSI FORNITORI	22,74
2014	2000211	3	5	2	3	2	1525	0	Rimborso da Enti per Associazione Forestale	RIMBORSO ALTRI ENTI ASSOCIAZIONE FORESTALE 2014 - BERSONE	DIVERSI FORNITORI	114,78
2009	2000204	3	5	2	3	2	1716	0	Rimborso TFR anticipato ai dipendenti cessati da parte INPS	LIQUIDAZIONE TRATTAMENTO DI FINE RAPPORTO ALLA DIPENDENTE M.E.	DIVERSI FORNITORI	15.163,44
2017	185	3	5	2	3	4	1710	0	Concorsi e rimborsi recuperi vari non previsti nella presente categoria	RIMBORSO SPESE DI NOTIFICA E INTERESSI MORATORI RUOLO COATTIVO SERVIZIO IDRICO 2013	DIVERSI FORNITORI	5,56
2018	86	3	5	2	3	4	1710	0	Concorsi e rimborsi recuperi vari non previsti nella presente categoria	RIMBORSO SPESE DI NOTIFICA RUOLO COATTIVO SERVIZIO IDRICO ANNI 2014 E 2015	DIVERSI FORNITORI	30,83
2018	107	3	5	2	3	4	1710	0	Concorsi e rimborsi recuperi vari non previsti nella presente categoria	RIMBORSO SPESE POSTALI SOLLECITI SERVIZIO IDRICO 2016	DIVERSI FORNITORI	23,54
2018	385	3	5	2	3	4	1710	0	Concorsi e rimborsi recuperi vari non previsti nella presente categoria	RECUPERO SPESE NOTIFICA SANZIONI AMMINISTRATIVO PER VIOLAZIONI ORDINANZA COMUNALE DI DIVIETO CAMPEGGIO AREA NUDOLE 2018	DIVERSI FORNITORI	30,00
2019	56	3	5	2	3	4	1710	0	Concorsi e rimborsi recuperi vari non previsti nella presente categoria	RECUPERO SPESE RUOLO COATTIVO ICI 2011 - IMUP 2013, 2013, 2014 - TASI 2014 - IMIS 2015	DIVERSI FORNITORI	7,60
2019	71	3	5	2	3	4	1710	0	Concorsi e rimborsi recuperi vari non previsti nella presente categoria	RIMBORSO SPESE POSTALI INVIO SOLLECITI PAGAMENTO CANONE SERVIZIO IDRICO 2017	DIVERSI FORNITORI	26,00

2019	304	3	5	2	3	4	1710	0	Concorsi e rimborsi ricuperi vari non previsti nella presente categoria	RIMBORSO QUOTA PARTE DEL CANONE DERIVAZIONE IDRICA LOC. MANON A CARICO DEGLI ALTRI SOGGETTI PROPRIETARI	DIVERSI FORNITORI	11,74
2020	341	3	5	2	3	4	1710	0	Concorsi e rimborsi ricuperi vari non previsti nella presente categoria	QUOTA CANONE DI CONCESSIONE DI DERIVAZIONE IDRICA ANNO 2020 ACQUEDOTTO MANON A CARICO DI COINTESTATARI	DIVERSI FORNITORI	11,51
2020	426	3	5	2	3	4	1710	0	Concorsi e rimborsi ricuperi vari non previsti nella presente categoria	RIMBORSO SPESE NOTIFICA RUOLO COATTIVO TARES 2013	AGENZIA DELLE ENTRATE - MEDIANTE F24	36,00
2020	433	3	5	2	3	4	1710	0	Concorsi e rimborsi ricuperi vari non previsti nella presente categoria	RECUPERO SPESE NOTIFICA RUOLO COATTIVO IMUP E TASI 2014, IMIS 2015	TRENTINO RISCOSSIONI S.P.A.	17,06
2014	56	3	5	2	3	5	1710	0	Concorsi e rimborsi ricuperi vari non previsti nella presente categoria	RIMBORSO SPESE DI NOTIFICA RUOLO COATTIVO AFFITTO VECCHIA SEGHERIA	DIVERSI FORNITORI	16,50
2014	57	3	5	2	3	5	1710	0	Concorsi e rimborsi ricuperi vari non previsti nella presente categoria	INTERESSI MORATORI RUOLO COATTIVO AFFITTO ALBERGO VECCHIA SEGHERIA	DIVERSI FORNITORI	469,61
2020	353	3	5	2	3	5	1715	0	Recupero spesa energia elettrica edifici comunali	RIMBORSO CONSUMI ENERGIA ELETTRICA MALGA NUDOLE - MAFFEI FABIO	AZIENDA AGRICOLA MAFFEI FABIO	456,36
2019	27	3	5	99	99	999	1712	1	Altre entrate correnti non previste nelle altre categorie	CONTRIBUTO MINISTERO DELL'INTERNO PER IL RILASCIO DI N. 9 CARTE D'IDENTITA' ELETTRONICHE PERIODO 16 - 28 FEBBRAIO 2019	MINISTERO DELL'INTERNO - TESOR. DI ROMA SUCCURSALE 348	6,30
2019	451	4	2	1	2	1	2171	0	Canoni aggiuntivi	CANONI AGGIUNTIVI APPLICATI AL BILANCIO 2019	CASSA DEL TRENTINO SPA	5.907,00
2020	104	4	2	1	2	1	2171	0	Canoni aggiuntivi	CANONI AGGIUNTIVI APPLICATI AL BILANCIO 2019 - LAVORI ACQUEDOTTO MARESSE	CASSA DEL TRENTINO SPA	16.358,22
2020	173	4	2	1	2	1	2171	0	Canoni aggiuntivi	CANONI AGGIUNTIVI APPLICATI AL BILANCIO 2020 A FIN. CONTRIBUTI A FONDO PERDUTO PER INTERVENTI DI RECUPERO DEL PATRIMONIO EDILIZIO 1 PROVVEDIMENTO 2020	CASSA DEL TRENTINO SPA	4.000,00
2020	101	4	2	1	2	1	2190	0	Fondo investimenti minori	EX FIM APPLICATO AL BILANCIO 2019 A FINANZIAMENTO SPESE LAVORI ACQUEDOTTO MARESSE	CASSA DEL TRENTINO SPA	51.382,07
2020	4	4	2	1	2	1	2195	0	Contributi agli investimenti da Regioni e province autonome: Contributo statale per investimenti (L. 145/2018 - art. 1 comma 107 e seguenti)	CONTRIBUTO STATALE REALIZZAZIONE DI PROGETTI RELATIVI AD INVESTIMENTI NEL CAMPO DELL'EFFICIENTAMENTO ENERGETICO E DELLO SVILUPPO TERRITORIALE SOSTENIBILE -	P.A.T. - PROVINCIA AUTONOMA DI TRENTO	530,55

2020	5	4	2	1	2	1	2195	0	Contributi agli investimenti da Regioni e province autonome: Contributo statale per investimenti (L. 145/2018 - art. 1 comma 107 e seguenti)	CONTRIBUTO STATALE REALIZZAZIONE DI PROGETTI RELATIVI AD INVESTIMENTI NEL CAMPO DELL'EFFICIENTAMENTO ENERGETICO E DELLO SVILUPPO TERRITORIALE SOSTENIBILE -	P.A.T. - PROVINCIA AUTONOMA DI TRENTO	1.969,45
2020	223	4	2	1	2	1	2196	0	PNRR - MISSIONE 2 COMPONENTE 4 INVESTIMENTO 2.2 INTERVENTI PER LA RESILIENZA, VALORIZZAZIONE DEL TERRITORIO E L'EFFICIENZA ENERGETICA DEI COMUNI PICCOLE OPERE	CONTRIBUTI DI CUI ALLA LEGGE 160/2019 ART. 1 APPLICATO AL BILANCIO 2020 LAVORI MESSA IN SICUREZZA PARCHEGGIO ESISTENTE SULLE PP.FD. 840/1, 840/2, 841 E 1633 IN C.C. BERSONE	P.A.T. - PROVINCIA AUTONOMA DI TRENTO	135,06
2016	274	4	2	1	2	18	2421	0	Contributo in conto capitale dal BIM finanziamento opere pubbliche	ASSEGNAZIONE CONTRIBUTO BIM IN CONTO CAPITALE ANNO 2016	DIVERSI FORNITORI	67.083,94
2018	3	4	2	1	2	18	2421	0	Contributo in conto capitale dal BIM finanziamento opere pubbliche	CONTRIBUTO BIM IN CONTO CAPITALE APPLICATO AD IMPEGNI 2017 RIACCERTATI NEL 2018	DIVERSI FORNITORI	16.788,74
2018	392	4	2	1	2	18	2421	0	Contributo in conto capitale dal BIM finanziamento opere pubbliche	ASSEGNAZIONI BIM IN CONTO CAPITALE PER SPESE INVESTIMENTO 2018	DIVERSI FORNITORI	72.035,38
2002	195	9	2	4	1	1	2530	1	Depositi cauzionali_ufficio patrimonio	RESTITUZIONE DEPOSITO CAUZIONALE PER AUTORIZZAZIONE PROVVISORIA INIZIO LAVORI LAVORI ACQUEDOTTO BOAZZO	DIVERSI FORNITORI	500,00
2016	263	9	2	4	1	1	2530	1	Depositi cauzionali_ufficio patrimonio	DEPOSITO CAUZIONALE PRATICA C/14465- DOMANDA CONCESSIONE DI DERIVAZIONE D'ACQUA AD USO IDROELETTRICO DAL RIO DANERBA COMUNE VALDAONE	DIVERSI FORNITORI	3.687,00
2019	371	9	2	5	1	1	2554	0	Recupero imposta di registro per conto terzi	IMPOSTA REGISTRO CONTRATTO LOCAZIONE APPARTAMENTO V. FATTORI CC BERSONE E APPARTAMENTO V. XXIV MAGGIO CC TRENTO	DIVERSI FORNITORI	52,00
2020	70	9	2	5	1	1	2554	0	Recupero imposta di registro per conto terzi	IMPOSTA DI REGISTRO CONCESSIONE IN USO PORZIONE DI TERRENO DI MQ 40 CIRCA DELLA P.F. 2304, VAL DEL LENO CC BERSONE - GALATA SPA	GALATA SPA	128,38
2020	143	9	2	5	1	1	2554	0	Recupero imposta di registro per conto terzi	IMPOSTA DI REGISTRO CONCESSIONE IN USO MALGA "NOVA" - P.ED. 530, P.ED. 1019, P.ED. 1020 - E DEI PASCOLI CIRCOSTANTI - P.F. N.2390, 2398, 2399, 2400, 2401, 2402, 2403 PER LA STAGIONE DI ALPEGGIO 2020	AZIENDA AGRICOLA FLORIANI GABRIELE	232,00

2020	216	9	2	5	1	1	2554	0	Recupero imposta di registro per conto terzi	IMPOSTA DI REGISTRO CONTRATTO DI COMODATO D'USO GRATUITO DEI LOCALI DELLA SEDE DELL'ASSOCIAZIONE GRUPPO MUSEALE ALTO CHIESE CC BERSONE	GRUPPO MUSEALE ALTO CHIESE	232,00
2020	270	9	2	5	1	1	2554	0	Recupero imposta di registro per conto terzi	IMPOSTA DI REGISTRO CONTRATTI DI COMODATO D'USO: PRO LOCO DI BERSONE E CORO PARROCCHIALE L'ARNICA PRASO	DIVERSI FORNITORI	468,00
Total												280.653,50

Residui passivi

Anzianità dei residui passivi al 31/12/2024							
Titolo		Anno 2020 e precedenti	Anno 2021	Anno 2022	Anno 2023	Anno 2024	Totale
1	Spese correnti	8.749,41	396,08	11.311,25	6.832,16	424.334,73	451.623,63
2	Spese in conto capitale	89.728,49	3.122,36	35.832,07	399.523,07	1.008.861,20	1.537.067,19
7	Uscite per conto terzi e partite di giro	25.715,73	3.171,33	6.528,86	13.978,71	192.774,46	242.169,09
Totale		124.193,63	6.689,77	53.672,18	420.333,94	1.625.970,39	2.230.859,91

Si riportano in questa sezione le ragioni della persistenza dei residui con anzianità superiore ai cinque anni:

- Si tratta principalmente di residui passivi relativi a depositi cauzionali da restituire al momento di fine del contratto a cui fanno riferimento,
- Si trovano alcuni impegni relativi a prestazioni mai fatturate, in questi casi per la cancellazione bisogna attendere il termine della prescrizione ordinaria,
- Troviamo poi il caso di impegni a residuo relativi a riparti di spesa per i quali non è stato possibile individuare i beneficiari.

Anno	Numero	Titolo	II liv. p.f.	III liv. p.f.	IV liv. p.f.	V liv. p.f.	Capitolo	Articolo	Descrizione capitolo	Oggetto	Creditore	Importo da conservare
2019	935	1	3	2	1	2	35	0	Rimborso somme ai datori di lavoro per assenze amministratori	RIMBORSO ONERI RELATIVI AI PERMESSI RETRIBUITI USUFRUITI DALL'ASSESSORE COLOTTI 2, 3 E 4 TRIM 2019	GIUSTI MICHELE - MURATORE PIASTRELLISTA POSA DI STUFE A OLE E CAMINETTI	1.870,36

2014	223	1	3	2	3	999	450	1	Compenso al concessionario per riscossione entrate tributarie e patrimoniali	COMPENSO CONCESSIONARIO RUOLO COATTIVO AFFITTO ALBERGO VECCHIA SEGHERIA	DIVERSI FORNITORI	1.144,89
2016	648	1	3	2	3	999	450	1	Compenso al concessionario per riscossione entrate tributarie e patrimoniali	COMPENSO SPETTANTE AL CONCESSIONARIO RUOLO COATTIVO SERVIZIO IDRICO 2013	DIVERSI FORNITORI	55,65
2018	440	1	3	2	3	999	450	1	Compenso al concessionario per riscossione entrate tributarie e patrimoniali	COMPENSO SPETTANTE AL CONCESSIONARIO RUOLO COATTIVO SERVIZIO IDRICO ANNI 2014 E 2015	DIVERSI FORNITORI	253,24
2019	273	1	3	2	3	999	450	1	Compenso al concessionario per riscossione entrate tributarie e patrimoniali	COMPENSO SPETTANTE AL CONCESSIONARIO RUOLO COATTIVI SERVIZIO IDRICO 2016	TRENTINO RISCOSSIONI S.P.A.	123,63
2019	283	1	3	2	3	999	450	1	Compenso al concessionario per riscossione entrate tributarie e patrimoniali	COMPENSO SPETTANTE AL CONCESSIONARIO RUOLO COATTIVO ICI 2011 - IMUP 2013, 2013, 2014 - TASI 2014 - IMIS 2015	TRENTINO RISCOSSIONI S.P.A.	59,65
2020	345	1	3	2	3	999	450	1	Compenso al concessionario per riscossione entrate tributarie e patrimoniali	COMPENSO SPETTANTE AL CONCESSIONARIO RUOLO COATTIVO EEP 2017 - TRENTINO RISCOSSIONI	TRENTINO RISCOSSIONI S.P.A.	78,08
2014	149	1	4	1	2	3	1259	0	restituzione TARES allla PAT	RESTITUZIONE MAGGIOREZIONE TARES 2013	DIVERSI FORNITORI	85,10
2016	744	1	4	1	2	3	6699	0	Contributo Ecomuseo	SPESA CONVENZIONE ECOMUSEO VALLE DEL CHIESE 2016	DIVERSI FORNITORI	2.000,00
2012	2000680	1	4	2	5	999	1114	0	Riparto ricavi Malga Valbona	riparto costi e ricavi MALGA VALBONA anni 2008 - 2012	DIVERSI FORNITORI	111,49
2013	2000731	1	4	2	5	999	1114	0	Riparto ricavi Malga Valbona	riparto anno 2013	DIVERSI FORNITORI	15,34
2014	2000767	1	4	2	5	999	1114	0	Riparto ricavi Malga Valbona	riparto costi e ricavi malga valbona anno 2014	DIVERSI FORNITORI	4,16
2015	676	1	4	2	5	999	1114	0	Riparto ricavi Malga Valbona	RIPARTO RICAVI MALGA VALBONA 2015	DIVERSI FORNITORI	18,97
2016	698	1	4	2	5	999	1114	0	Riparto ricavi Malga Valbona	RIPARTO RICAVI MALGA VALBONA 2016	DIVERSI FORNITORI	34,17
2018	801	1	4	2	5	999	1114	0	Riparto ricavi Malga Valbona	RIPARTO RICAVI VALBONA 2017	DIVERSI FORNITORI	62,01
2019	679	1	4	2	5	999	1114	0	Riparto ricavi Malga Valbona	RIPARTO COSTI E RICAVI MALGA VALBONA ANNO 2018	DIVERSI FORNITORI	102,43
2019	922	1	4	2	5	999	1114	0	Riparto ricavi Malga Valbona	RIPARTO COSTI E RICAVI MALGA VALBONA ANNO 2019	DIVERSI FORNITORI	32,40
2020	1111	1	4	2	5	999	1114	0	Riparto ricavi Malga Valbona	RIPARTO COSTI E RICAVI MALGA VALBONA ANNO 2020	DIVERSI FORNITORI	31,78

2017	589	1	4	4	1	1	6740	0	Spese contributi ad associazioni, enti, comitati che sostengono la promozione ambientale	QUOTA SPESA ACCORDO DI PROGRAMMA PER ATTIVAZIONE DELLE RISERVE DI RETE VALLE DEL CHIESE ANNO 2017	DIVERSI FORNITORI	375,00
2018	26	1	4	4	1	1	6740	0	Spese contributi ad associazioni, enti, comitati che sostengono la promozione ambientale	QUOTA SPESA ACCORDO DI PROGRAMMA PER ATTIVAZIONE DELLE RISERVE DI RETE VALLE DEL CHIESE ANNO 2018	DIVERSI FORNITORI	562,50
2019	16	1	4	4	1	1	6740	0	Spese contributi ad associazioni, enti, comitati che sostengono la promozione ambientale	QUOTA SPESA ACCORDO DI PROGRAMMA PER ATTIVAZIONE DELLE RISERVE DI RETE VALLE DEL CHIESE ANNO 2019	COMUNE DI STORO	562,50
2020	54	1	4	4	1	1	6740	0	Spese contributi ad associazioni, enti, comitati che sostengono la promozione ambientale	QUOTA SPESA ACCORDO DI PROGRAMMA PER ATTIVAZIONE DELLE RISERVE DI RETE VALLE DEL CHIESE ANNO 2020	COMUNE DI STORO	1.156,60
2020	775	1	9	99	4	1	7150	1	Sgravi e rimborsi_tributi	RIMBORSO MAGGIORI EE.PP. VERSATE	DIVERSI FORNITORI	9,46
2020	666	2	2	1	9	19	7808	1	Manutenzione straordinaria di immobili	INCARICO SOSTITUZIONE DI UN MOTORE DEL PORTONE A LIBRO PRESENTE PRESSO IL MAGAZZINO COMUNALE P.ED. 598 IN C.C. DAONE LOC. MORANDINO - CREMONA AUTOMAZIONI	CREMONA AUTOMAZIONI S.R.L.	988,20
2018	96	2	2	3	5	1	8894	0	Convenzione per l'elaborazione di un progetto di sviluppo area boniprati	INCARICO DI STUDIO E CONSULENZA PER LA VALORIZZAZIONE TURISTICA LOC. BONIPRATI - LA.MO.- REIMPUTATO	DIVERSI FORNITORI	5.000,00
2020	309	2	3	1	2	3	8919	0	Concorso spesa gestione acquedotto Maresse	QUOTA PARTE SPESA LAVORI DI RIFACIMENTO E SISTEMAZIONE ACQUEDOTTO ESISTENTE DALLA PRIMA MARESSA BASSA A SERBATOIO IN LOC.NARONE C.C. CASTELLO A CARICO VALDAONE- Impegno re-imputato dall'esercizio 2019	COMUNE DI CASTEL CONDINO	67.740,29
2018	830	2	3	2	1	1	9105	0	CONTRIBUTI PER ACQUISTO E/O RISTRUTTURAZIONE CASA DI ABITAZIONE	CONTRIBUTI PER IL RECUPERO DEL PATRIMONIO EDILIZIO - 5 PROVVEDIMENTO 2018	DIVERSI FORNITORI	6.000,00

2019	521	2	3	2	1	1	9105	0	CONTRIBUTI PER ACQUISTO E/O RISTRUTTURAZIONE CASA DI ABITAZIONE	1° PROVVEDIMENTO DI CONCESSIONE CONTRIBUTI PER ACQUISTO E/O RISTRUTTURAZIONE CASA DI ABITAZIONE (GC.C. 99/2019)	C.R.	6.000,00
2020	522	2	3	2	1	1	9105	0	CONTRIBUTI PER ACQUISTO E/O RISTRUTTURAZIONE CASA DI ABITAZIONE	CONTRIBUTI A FONDO PERDUTO PER INTERVENTI DI RECUPERO DEL PATRIMONIO EDILIZIO 1 PROVVEDIMENTO 2020	C.D.	4.000,00
1994	106	7	2	4	2	1	9920	1	Depositi cauzionali_ufficio patrimonio	RESTITUZIONE DEPOSITI CAUZIONALI	DIVERSI FORNITORI	2.052,50
1995	108	7	2	4	2	1	9920	1	Depositi cauzionali_ufficio patrimonio	DEPOSITO CAUZIONALE FAMIGLIA COOPERATIVA DELIBER. GIUNTA n. 133 dd. 28/06/95	DIVERSI FORNITORI	1.377,22
1996	289	7	2	4	2	1	9920	1	Depositi cauzionali_ufficio patrimonio	CAUZIONE LOCAZIONE DE BIASI	DIVERSI FORNITORI	464,81
1998	2000075	7	2	4	2	1	9920	1	Depositi cauzionali_ufficio patrimonio	DEPOSITO CAUZIONALE MALGA VALBONA ANNO 1998	DALPONTE CANDIDO	516,46
2008	179	7	2	4	2	1	9920	1	Depositi cauzionali_ufficio patrimonio	RESTITUZIONE DEPOSITO CAUZIONALE PER ESECUZIONE SCAVI NELLA PF 1343/1 CC DAONE	DIVERSI FORNITORI	500,00
2008	2000777	7	2	4	2	1	9920	1	Depositi cauzionali_ufficio patrimonio	DEPOSITO CAUZIONALE PER SCAVI VIA BERTA	B.M.	167,83
2011	264	7	2	4	2	1	9920	1	Depositi cauzionali_ufficio patrimonio	RESTITUZIONE DEPOSITO CAUZIONALE CONCESSIONE IN LOCAZIONE MALGA DANERBA E PASCOLI CIRCOSTANTI STAGIONE 2011	DIVERSI FORNITORI	250,00
2012	670	7	2	4	2	1	9920	1	Depositi cauzionali_ufficio patrimonio	INTEGRAZIONE DEPOSITO CAUZIONALE CONCESSIONE IN USO MALGA DANERBA STAGIONI 2012/2013/2014 CARMINATI	DIVERSI FORNITORI	50,00
2013	380	7	2	4	2	1	9920	1	Depositi cauzionali_ufficio patrimonio	DEPOSITO CAUZIONALE LOCAZIONE APPARTAMENTO IN V. XXIV MAGGIO IN TRENTO	DIVERSI FORNITORI	2.252,50
2013	381	7	2	4	2	1	9920	1	Depositi cauzionali_ufficio patrimonio	DEPOSITO CAUZIONALE LOCAZIONE APPARTAMENTO IN V. XXIV MAGGIO IN TRENTO	DIVERSI FORNITORI	1.084,55
2014	407	7	2	4	2	1	9920	1	Depositi cauzionali_ufficio patrimonio	DEPOSITO CAUZIONALE AFFITTO ALBERGO VECCHIA SEGHERIA COMITATO U.I.S.P. TRENTO	DIVERSI FORNITORI	1.200,00
2015	644	7	2	4	2	1	9920	1	Depositi cauzionali_ufficio patrimonio	DEPOSITO CAUZIONALE BARACCA VAL DEL LENO CC BERSONE	DIVERSI FORNITORI	141,85

2016	494	7	2	4	2	1	9920	1	Depositi cauzionali_ufficio patrimonio	DEPOSITO CAUZIONALE LAVORI LOTTO DI LEGNAME DOSS CAPRA - ABETE TRE SNC	DIVERSI FORNITORI	713,15
2016	524	7	2	4	2	1	9920	1	Depositi cauzionali_ufficio patrimonio	DEPOSITO CAUZIONE CONTRATTO DI COMODATO GRATUITO LOCALI PER SCUOLA MATERNA CC DAONE	DIVERSI FORNITORI	1.000,00
2017	320	7	2	4	2	1	9920	1	Depositi cauzionali_ufficio patrimonio	RESTITUZIONE DEPOSITO CAUZIONALE FILOSI DAMIANO	DIVERSI FORNITORI	4.500,00
2017	322	7	2	4	2	1	9920	1	Depositi cauzionali_ufficio patrimonio	DEPOSITO CAUZIONALE FIORONI MASSIMO ALLACCIO FOGNATURA BIANCA P.ED. 169 CC DAONE	DIVERSI FORNITORI	300,00
2017	528	7	2	4	2	1	9920	1	Depositi cauzionali_ufficio patrimonio	CAUZIONE ESECUZIONE LAVORI PAVIMENTAZIONE TRATTO INIZIALE STRADA SU PF 1584/1 CC DAONE	DIVERSI FORNITORI	1.171,96
2017	596	7	2	4	2	1	9920	1	Depositi cauzionali_ufficio patrimonio	RESTITUZIONE CAUZIONE ALLACCIO FOGNATURA P.ED. 249 C.C. BERSONE	DIVERSI FORNITORI	300,00
2017	771	7	2	4	2	1	9920	1	Depositi cauzionali_ufficio patrimonio	RESTITUZIONE DEPOSITO CAUZIONALE PER ESECUZIONE OPERE NELLA FASCIA DI RISPETTO DELLA STRADA COMUNALE VIA GAGIOI	DIVERSI FORNITORI	345,00
2018	408	7	2	4	2	1	9920	1	Depositi cauzionali_ufficio patrimonio	DEPOSITO CAUZIONALE ATTRAVERSAMENTO STRADALE PER ALLACCIAMENTO ACQUEDOTTO COMUNALE PED 285 CC BERSONE	DIVERSI FORNITORI	300,00
2018	445	7	2	4	2	1	9920	1	Depositi cauzionali_ufficio patrimonio	CAUZIONE ATTRAVERSAMETNO STRADALE VIA MARINI CC PRASO PF 2464/1	DIVERSI FORNITORI	300,00
2019	188	7	2	4	2	1	9920	1	Depositi cauzionali_ufficio patrimonio	CAUZIONE ALLACCIO FOGNATURA COMUNALE PED 199 CC BERSONE	M.Z.	300,00
2019	406	7	2	4	2	1	9920	1	Depositi cauzionali_ufficio patrimonio	DEPOSITO CAUZIONALE CONTRATTO DI LOCAZIONE APPARTAMENTOCOMUNALE PED 5 IN V. ALLA CHIESA CC BERSONE	P.M.	327,27
2019	408	7	2	4	2	1	9920	1	Depositi cauzionali_ufficio patrimonio	DEPOSITO CAUZIONALE LAVORI REALIZZAZIONE AREA DEPOSITO LEGNAME SU PARTE DELLA PF 2214/1 CC DAONE - MOSCA COSTRUZIONI	MOSCA COSTRUZIONI s.n.c.	1.000,00

2019	589	7	2	4	2	1	9920	1	Depositi cauzionali_ufficio patrimonio	DEPOSITO CAUZIONALE CONTRATTO DI LOCAZIONE P.ED. 41 PM2 SUB4 VIA RE DI CASTELLO, 32 CC DAONE	B.K.	510,00
2020	287	7	2	4	2	1	9920	1	Depositi cauzionali_ufficio patrimonio	RESTITUZIONE CAUZIONE PROVVISORIA PROCEDURA MEPA N. 77112 - BATTOCCHI GIORGIO SRL	BATTOCCHI GIORGIO S.R.L. SOCIETA' UNIPERSONALE	644,63
2020	291	7	2	4	2	1	9920	1	Depositi cauzionali_ufficio patrimonio	DEPOSITO CAUZIONE CONTRATTO DI LOCAZIONE LOCALI DA ADIBIRE A NEGOZIO PRESSO PED 140 CC PRASO (REP 302/2020) FAMIGLIA COOPERATIVA VALLE DEL CHIESE	FAMIGLIA COOPERATIVA VALLE DEL CHIESE	3.601,00
2020	789	7	2	4	2	1	9920	1	Depositi cauzionali_ufficio patrimonio	DEPOSITO CAUZIONALE CONCESSIONE DEI TERRENI IN LOC. CASINEI E REMA' IDENTIFICATI CON P.F. 2402-2404-2405 C.C. DAONE - CARMINATI MICHELE	AZIENDA AGRICOLA CARMINATI MICHELE	260,00
2018	275	7	2	5	1	1	9953	0	Versamento imposta registro per conto terzi	IMPOSTA REGISTRO IMMOBILI DI PROPRIETA' COMUNALE A CARICO DEGLI AFFITTUARI	DIVERSI FORNITORI	58,00
2017	619	7	2	5	1	1	9990	1	Spese contrattuali atti pubblici	RIMBORSO MARCHE DA BOLLO CONTRATTO DALPONTE PER VALBONA	DIVERSI FORNITORI	27,00
Total											124.193,63	

1.6.2 ELENCO DEI CREDITI INESIGIBILI STRALCIATI DAL CONTO DEL BILANCIO

Negativo.

1.7 PARAMETRI DI DEFICITARIETA'

Con il D.M del Ministero dell'Interno del 28 dicembre 2018 sono stati approvati in via definitiva i parametri di deficitarietà strutturale per il triennio 2019 – 2021, che entrano in vigore a partire dal rendiconto dell'esercizio 2018. Sostituiscono i parametri individuati per il triennio 2010 – 2012 con il decreto del Ministero dell'Interno 24 settembre 2009, sostanzialmente confermati per il triennio successivo ed estesi anche al triennio 2016 – 2018.

Dopo l'avvio dell'armonizzazione contabile, che ha comportato l'obbligo di procedere alla revisione straordinaria dei residui e l'adozione di principi finalizzati ad impedirne l'accumulazione nel tempo, è stato necessario ricercare un nuovo cardine attorno al quale costruire il nuovo sistema di parametri. Sono state così scelte due grandezze: la capacità di riscossione delle entrate (con due indicatori, uno riferito alle entrate proprie e l'altro al totale delle entrate) e

l'esistenza di debiti fuori bilancio. Sono stati individuati otto indicatori "pescandoli" tra quelli già presenti nell'allegato al "Rendiconto della gestione – piano degli indicatori e dei risultati attesi di bilancio". Il comma 2 dell'art. 242 del TUEL stabilisce che *"...fino alla fissazione di nuovi parametri si applicano quelli vigenti nell'anno precedente"*.

Ai sensi dell'art. 242 del TUEL, qualora almeno la metà di tali parametri presenta valori deficitari, l'ente è dichiarato strutturalmente deficitario. In sostanza i parametri permettono di individuare gli enti locali che presentano una situazione di difficoltà finanziaria non momentanea. Per il Comune di Valdaone la situazione a rendiconto 2024 è la seguente:

**TABELLA DEI PARAMETRI OBIETTIVI PER I COMUNI AI FINI DELL'ACCERTAMENTO DELLA
CONDIZIONE DI ENTE STRUTTURALMENTE DEFICITARIO**

		Barrare la condizione che ricorre	
P1	Indicatore 1.1 (Incidenza spese rigide - ripiano disavanzo, personale e debito - su entrate correnti) maggiore del 48%	Si	No
P2	Indicatore 2.8 (Incidenza degli incassi delle entrate proprie sulle previsioni definitive di parte corrente) minore del 22%	Si	No
P3	Indicatore 3.2 (Anticipazioni chiuse solo contabilmente) maggiore di 0	Si	No
P4	Indicatore 10.3 (Sostenibilità debiti finanziari) maggiore del 16%	Si	No
P5	Indicatore 12.4 (Sostenibilità disavanzo effettivamente a carico dell'esercizio) maggiore dell'1,20%	Si	No
P6	Indicatore 13.1 (Debiti riconosciuti e finanziati) maggiore dell'1%	Si	No
P7	[Indicatore 13.2 (Debiti in corso di riconoscimento) + Indicatore 13.3 (Debiti riconosciuti e in corso di finanziamento)] maggiore dello 0,60%	Si	No
P8	Indicatore concernente l'effettiva capacità di riscossione (riferito al totale delle entrate) minore del 47%	Si	No

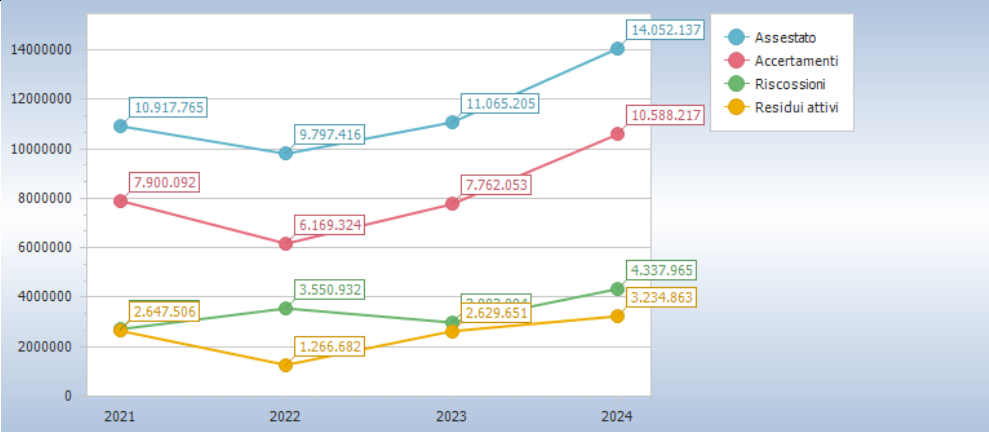
Gli enti locali che presentano almeno la metà dei parametri deficitari (la condizione "SI" identifica il parametro deficitario)
sono strutturalmente deficitari ai sensi dell'articolo 242, comma 1, Tuel.

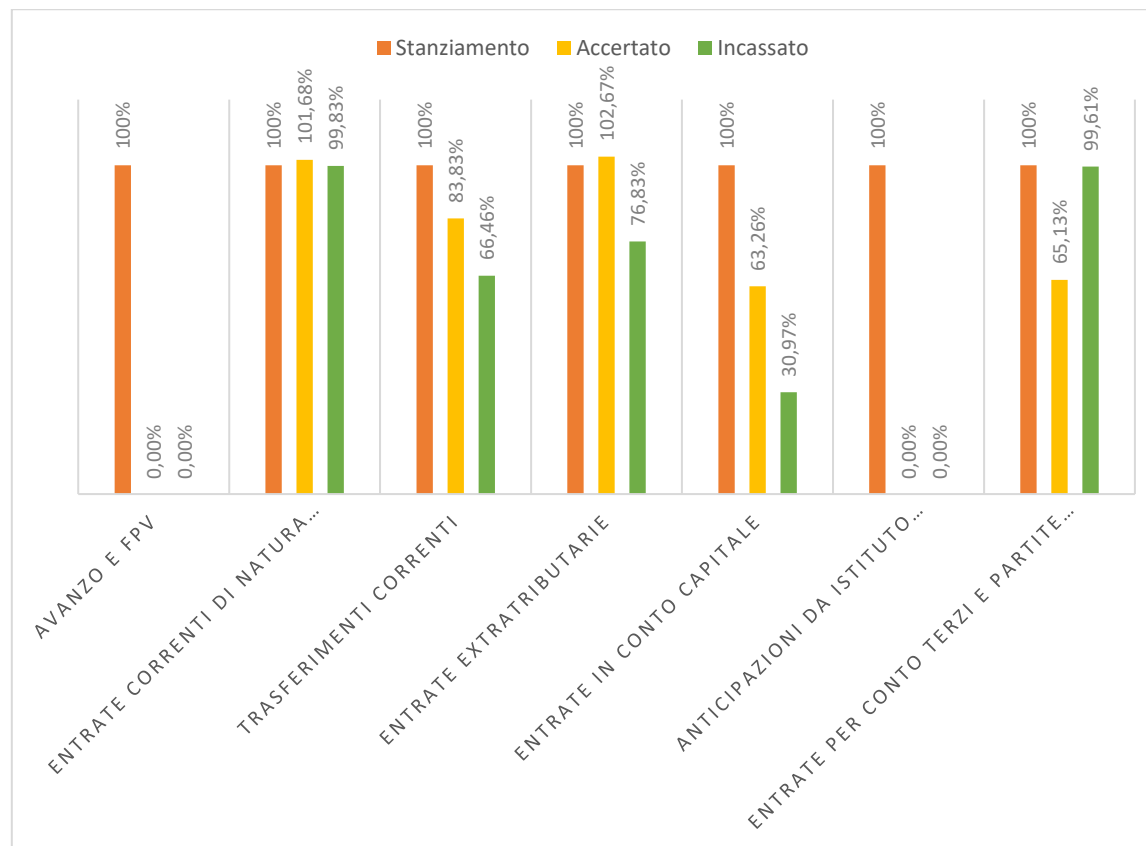
	Sulla base dei parametri suindicati l'ente è da considerarsi in condizioni strutturalmente deficitarie	Si	No
--	--	----	---------------

2. LE ENTRATE

L’analisi delle entrate e delle spese di seguito effettuata considera i risultati della gestione finanziaria 2024, riepilogata nella seguente tabella:

Riepilogo Titoli ENTRATE						
Tipologia	Somme stanziare	Accertato		Incassato		Residui attivi
		Accertamenti	%	Reversali	%	
0. Avanzo di amministrazione/Utilizzo fondo pluriennale vincolato	3.015.389,62	3.015.389,62	100,00	0,00	0,00	0,00
1. Entrate correnti di natura tributaria, contributiva e perequativa	857.103,00	871.471,03	101,68	869.993,53	99,83	1.477,50
2. Trasferimenti correnti	754.411,33	632.446,27	83,83	420.309,40	66,46	212.136,87
3. Entrate extratributarie	1.167.986,71	1.199.124,63	102,67	921.254,84	76,83	277.869,79
4. Entrate in conto capitale	6.274.245,86	3.968.978,33	63,26	1.229.081,16	30,97	2.739.897,17
7. Anticipazioni da istituto tesoriere/cassiere	600.000,00	0,00	0,00	0,00	0,00	0,00
9. Entrate per conto terzi e partite di giro	1.383.000,00	900.807,25	65,13	897.325,72	99,61	3.481,53
Totale	14.052.136,52	10.588.217,13	75,35	4.337.964,65	40,97	3.234.862,86





2.1 TITOLO I - ENTRATE CORRENTI DI NATURA TRIBUTARIA, CONTRIBUTIVA E PEREQUATIVA

Titolo	II liv. p.f.	III liv. p.f.	Capitolo	Articolo	Descrizione capitolo	Stanziamiento competenza assestata	Accertamenti competenza	Maggiori/minori entrate competenza	Reversali competenza	Residui attivi competenza
1 Entrate correnti di natura tributaria, contributiva e perequativa	1 Tributi	1 Imposte, tasse e proventi assimilati	23	0	IMIS ANNI PRECEDENTI	6.999,00	6.904,00	95,00	5.426,50	1477,5
1 Entrate correnti di natura tributaria, contributiva e perequativa	1 Tributi	1 Imposte, tasse e proventi assimilati	24	0	IMPOSTA IMMOBILIARE SEMPLICE IMIS	850.000,00	864.463,03	-14.463,03	864.463,03	0
1 Entrate correnti di natura tributaria, contributiva e perequativa	1 Tributi	1 Imposte, tasse e proventi assimilati	29	0	IMUP da attivit� di liquidazione e accertamento anni precedenti	54,00	54,00	0,00	54,00	0
1 Entrate correnti di natura tributaria, contributiva e perequativa	1 Tributi	1 Imposte, tasse e proventi assimilati	41	0	TASSA PARTECIPAZIONE CONCORSI	50,00	50,00	0,00	50,00	0
Total						857.103,0	871.471,0	-14.368,0	869.993,5	1.477,5

2.2 TITOLO II – TRASFERIMENTI CORRENTI

Titolo	II liv. p.f.	III liv. p.f.	Capitolo	Articolo	Descrizione capitolo	Stanziamiento competenza assestata	Accertamenti competenza	Maggiori/minori entrate competenza	Reversali competenza	Residui attivi competenza
2 Trasferimenti correnti	1 Trasferimenti correnti	1 Trasferimenti correnti da Amministrazioni pubbliche	734	0	Contributo del Ministero dell'Interno per il rilascio carte d'identit� elettroniche	100,00	102,90	-2,90	0,00	102,9

2 Trasferimenti correnti	1 Trasferimenti correnti	1 Trasferimenti correnti da Amministrazioni pubbliche	400	0	CONTRIBUTO STATALE PER LA REALIZZAZIONE DEL SUBENTRO IN ANPR	1.683,60	1.683,60	0,00	1.683,60	0
2 Trasferimenti correnti	1 Trasferimenti correnti	1 Trasferimenti correnti da Amministrazioni pubbliche	398	0	Rimborso PAT spese commissione locale valanghe	1.600,00	410,48	1.189,52	410,48	0
2 Trasferimenti correnti	1 Trasferimenti correnti	1 Trasferimenti correnti da Amministrazioni pubbliche	401	0	Fondo perequativo	335.780,28	281.993,14	53.787,14	150.226,33	131766,81
2 Trasferimenti correnti	1 Trasferimenti correnti	1 Trasferimenti correnti da Amministrazioni pubbliche	403	0	Fondo investimenti minori - parte corrente	16.257,15	16.257,15	0,00	16.257,15	0
2 Trasferimenti correnti	1 Trasferimenti correnti	1 Trasferimenti correnti da Amministrazioni pubbliche	404	0	ASSEGNAZIONI SUL FONDO PEREQUATIVO AI SENSI dell"ART 6 COMMA 4 LETTERA E DELLA LP 36/93	100,00	0,00	100,00	0,00	0
2 Trasferimenti correnti	1 Trasferimenti correnti	1 Trasferimenti correnti da Amministrazioni pubbliche	406	0	CONTRIBUTO REGIONALE ANNUALE FUSIONE SU SPESE CORRENTI	140.772,90	140.772,90	0,00	140.772,90	0
2 Trasferimenti correnti	1 Trasferimenti correnti	1 Trasferimenti correnti da Amministrazioni pubbliche	407	0	ASSEGNAZIONI QUOTA PEREQUATIVO EX ART 6 COMMA 4 LETTERA D LP 36/1993 (ASPETTATIVE SINDACALI DIPENDENTI O PERMESSI RETRIBUITI AMMINISTRATORI)	2.000,00	2.018,04	-18,04	2.018,04	0

2 Trasferimenti correnti	1 Trasferimenti correnti	1 Trasferimenti correnti da Amministrazioni pubbliche	411	0	ASSEGNAZIONI DALLA PAT A FINANZIAMENTO CONTRIBUZIONE SANIFONDS	2.534,40	2.534,40	0,00	2.534,40	0
2 Trasferimenti correnti	1 Trasferimenti correnti	1 Trasferimenti correnti da Amministrazioni pubbliche	420	0	Rimborso PAT consorzio vigilanza boschiva	104.000,00	103.947,66	52,34	23.680,50	80267,16
2 Trasferimenti correnti	1 Trasferimenti correnti	1 Trasferimenti correnti da Amministrazioni pubbliche	430	0	CONTRIBUTO PAT INTERVENTO AZIONE 19	82.726,00	82.726,00	0,00	82.726,00	0
2 Trasferimenti correnti	1 Trasferimenti correnti	1 Trasferimenti correnti da Amministrazioni pubbliche	450	0	QUOTA PARTE CANONI AGGIUNTIVI APPLICATI IN PARTE CORRENTE	66.857,00	0,00	66.857,00	0,00	0
Total						754.411,3	632.446,3	121.965,1	420.309,4	212.136,87

2.3 TITOLO III – ENTRATE EXTRATRIBUTARIE

Titolo	II liv. p.f.	III liv. p.f.	Capitolo	Articolo	Descrizione capitolo	Stanziamiento competenza assestata	Accertamenti competenza	Maggiori/minori entrate competenza	Reversali competenza	Residui attivi competenza
3 Entrate extratributarie	1 Vendita di beni e servizi e proventi derivanti dalla gestione dei beni	1 Vendita di beni	781	0	Tariffa incentivante e Contributo c/scambio fotovoltaico Bersone	5.000,00	3.500,49	1.499,51	3.500,49	0
3 Entrate extratributarie	1 Vendita di beni e servizi e proventi derivanti dalla gestione dei beni	1 Vendita di beni	782	0	Tariffa incentivante e Contributo c/scambio fotovoltaico Praso Municipio	9.900,00	9.811,88	88,12	9.811,88	0

3 Entrate extratributarie	1 Vendita di beni e servizi e proventi derivanti dalla gestione dei beni	1 Vendita di beni	783	0	Tariffa incentivante e Contributo c/scambio fotovoltaico ex scuole	15.400,00	15.319,67	80,33	15.319,67	0
3 Entrate extratributarie	1 Vendita di beni e servizi e proventi derivanti dalla gestione dei beni	1 Vendita di beni	785	0	Tariffa incentivante e Contributo c/scambio impianti fotovoltaici Daone	12.904,03	13.163,62	-259,59	13.163,62	0
3 Entrate extratributarie	1 Vendita di beni e servizi e proventi derivanti dalla gestione dei beni	1 Vendita di beni	1170	0	Provento dal taglio ordinarrio dei boschi	83.000,00	93.130,45	-10.130,45	57.578,99	35551,46
3 Entrate extratributarie	1 Vendita di beni e servizi e proventi derivanti dalla gestione dei beni	1 Vendita di beni	1175	0	Recupero spese fatturazione legname	5.000,00	0,00	5.000,00	0,00	0
3 Entrate extratributarie	1 Vendita di beni e servizi e proventi derivanti dalla gestione dei beni	1 Vendita di beni	1195	0	Legname uso interno	1.000,00	0,00	1.000,00	0,00	0
3 Entrate extratributarie	1 Vendita di beni e servizi e proventi derivanti dalla gestione dei beni	1 Vendita di beni	1196	0	Legna uso interno	38.300,00	33.300,73	4.999,27	24.753,09	8547,64
3 Entrate extratributarie	1 Vendita di beni e servizi e proventi derivanti dalla gestione dei beni	2 Entrate dalla vendita e dall'erogazione di servizi	730	0	Diritti per il rilascio di carte d'identità	700,00	727,23	-27,23	702,48	24,75
3 Entrate extratributarie	1 Vendita di beni e servizi e proventi derivanti dalla gestione dei beni	2 Entrate dalla vendita e dall'erogazione di servizi	732	0	Diritti su Concessioni edilizie	600,00	514,00	86,00	480,00	34
3 Entrate extratributarie	1 Vendita di beni e servizi e proventi derivanti dalla gestione dei beni	2 Entrate dalla vendita e dall'erogazione di servizi	788	0	INCASSI COLONNINE AREA CAMPER LOC NUDOLE	100,00	69,10	30,90	69,10	0
3 Entrate extratributarie	1 Vendita di beni e servizi e proventi derivanti dalla gestione dei beni	2 Entrate dalla vendita e dall'erogazione di servizi	910	0	INCASSI SERVIZIO ACQUEDOTTO	84.550,00	84.550,00	0,00	0,00	84550

3 Entrate extratributarie	1 Vendita di beni e servizi e proventi derivanti dalla gestione dei beni	2 Entrate dalla vendita e dall'erogazione di servizi	915	0	Diritti di allaccio	280,00	308,00	-28,00	308,00	0
3 Entrate extratributarie	1 Vendita di beni e servizi e proventi derivanti dalla gestione dei beni	2 Entrate dalla vendita e dall'erogazione di servizi	930	0	INCASSI SERVIZIO FOGNATURA	18.750,00	18.750,00	0,00	0,00	18750
3 Entrate extratributarie	1 Vendita di beni e servizi e proventi derivanti dalla gestione dei beni	2 Entrate dalla vendita e dall'erogazione di servizi	940	0	INCASSI SERVIZIO DEPURAZIONE	53.400,00	53.400,00	0,00	0,00	53400
3 Entrate extratributarie	1 Vendita di beni e servizi e proventi derivanti dalla gestione dei beni	2 Entrate dalla vendita e dall'erogazione di servizi	1180	0	Rimborso spese Servizio necroscopico e cimiteriale	2.000,00	2.075,42	-75,42	1.650,02	425,4
3 Entrate extratributarie	1 Vendita di beni e servizi e proventi derivanti dalla gestione dei beni	2 Entrate dalla vendita e dall'erogazione di servizi	1708	0	PROVENTI DA SERVIZI DI COPIA E STAMPA	150,00	150,40	-0,40	139,65	10,75
3 Entrate extratributarie	1 Vendita di beni e servizi e proventi derivanti dalla gestione dei beni	2 Entrate dalla vendita e dall'erogazione di servizi	1709	0	PROVENTI DA UTILIZZO SALE	2.700,00	2.180,00	520,00	2.180,00	0
3 Entrate extratributarie	1 Vendita di beni e servizi e proventi derivanti dalla gestione dei beni	2 Entrate dalla vendita e dall'erogazione di servizi	700	0	Diritti di segreteria	4.100,00	3.978,55	121,45	3.973,61	4,94
3 Entrate extratributarie	1 Vendita di beni e servizi e proventi derivanti dalla gestione dei beni	3 Proventi derivanti dalla gestione dei beni	780	0	Sovracanone derivazione acqua per energia elettrica	330.300,00	352.136,96	-21.836,96	352.136,96	0
3 Entrate extratributarie	1 Vendita di beni e servizi e proventi derivanti dalla gestione dei beni	3 Proventi derivanti dalla gestione dei beni	1155	0	CANONE PATRIMONIALE DI CONCESSIONE	8.600,00	8.172,94	427,06	8.172,94	0

3 Entrate extratributarie	1 Vendita di beni e servizi e proventi derivanti dalla gestione dei beni	3 Proventi derivanti dalla gestione dei beni	1161	0	CANONE CONCESSIONE OCCUPAZIONE AREE PUBBLICHE PER PARCHEGGI ISOLATI	250,00	207,00	43,00	207,00	0
3 Entrate extratributarie	1 Vendita di beni e servizi e proventi derivanti dalla gestione dei beni	3 Proventi derivanti dalla gestione dei beni	1181	0	PROVENTI DA CONCESSIONI CIMINTERIALI	1.440,00	1.560,00	-120,00	1.560,00	0
3 Entrate extratributarie	1 Vendita di beni e servizi e proventi derivanti dalla gestione dei beni	3 Proventi derivanti dalla gestione dei beni	1120	0	FITTI DA TERRENI	15.530,00	15.544,80	-14,80	15.532,30	12,5
3 Entrate extratributarie	1 Vendita di beni e servizi e proventi derivanti dalla gestione dei beni	3 Proventi derivanti dalla gestione dei beni	1130	0	Fitti attivi di fondi rustici	38.118,00	38.104,43	13,57	36.882,92	1221,51
3 Entrate extratributarie	1 Vendita di beni e servizi e proventi derivanti dalla gestione dei beni	3 Proventi derivanti dalla gestione dei beni	1140	0	Fitti attivi di fabbricati	198.718,00	198.495,19	222,81	191.797,39	6697,8
3 Entrate extratributarie	1 Vendita di beni e servizi e proventi derivanti dalla gestione dei beni	3 Proventi derivanti dalla gestione dei beni	746	0	VERSAMENTI DENUNCE RACCOLTA FUNGHI	28.000,00	19.140,00	8.860,00	19.140,00	0
3 Entrate extratributarie	2 Proventi derivanti dall'attività di controllo e repressione delle irregolarità e degli illeciti	2 Entrate da famiglie derivanti dall'attività di controllo e repressione delle irregolarità e degli illeciti	735	1	Sanzioni amm.ve violazione regolamenti comunali, ordinanze e norme_tributi	2.200,00	2.968,01	-768,01	2.018,01	950

3 Entrate extratributarie	2 Proventi derivanti dall'attività di controllo e repressione delle irregolarità e degli illeciti	2 Entrate da famiglie derivanti dall'attività di controllo e repressione delle irregolarità e degli illeciti	735	2	Altre sanzioni amm.ve violazione regolamenti comunali, ordinanze e norme	500,00	150,00	350,00	150,00	0
3 Entrate extratributarie	2 Proventi derivanti dall'attività di controllo e repressione delle irregolarità e degli illeciti	2 Entrate da famiglie derivanti dall'attività di controllo e repressione delle irregolarità e degli illeciti	801	0	Sanzioni per violazioni al codice della strada	1.000,00	1.071,72	-71,72	1.071,72	0
3 Entrate extratributarie	3 Interessi attivi	3 Altri interessi attivi	1202	0	INTERESSI MORATORI	1.700,00	3.477,87	-1.777,87	2.642,71	835,16
3 Entrate extratributarie	3 Interessi attivi	3 Altri interessi attivi	1201	0	INTERESSI ATTIVI DA CONTI DI TESORERIA	40.000,00	42.620,57	-2.620,57	31.212,73	11407,84
3 Entrate extratributarie	4 Altre entrate da redditi da capitale	2 Entrate derivanti dalla distribuzione di dividendi	1250	0	Dividendi di società	7.500,00	7.250,97	249,03	7.250,97	0
3 Entrate extratributarie	5 Rimborsi e altre entrate correnti	1 Indennizzi di assicurazione	1711	0	Indennizzi assicurativi	500,00	0,00	500,00	0,00	0
3 Entrate extratributarie	5 Rimborsi e altre entrate correnti	2 Rimborsi in entrata	1519	0	Quota parte spesa organizzazione corsi del tempo disponibile a carico di soggetti convenzionati	5.800,00	5.302,33	497,67	5.302,33	0
3 Entrate extratributarie	5 Rimborsi e altre entrate correnti	2 Rimborsi in entrata	1520	0	Rimborso spese gestione associata servizio vigilanza boschiva	20.000,00	23.193,71	-3.193,71	0,00	23193,71

3 Entrate extratributarie	5 Rimborsi e altre entrate correnti	2 Rimborsi in entrata	1535	0	rimborso spese manutenzione ordinaria strade	4.500,00	4.500,00	0,00	2.481,13	2018,87
3 Entrate extratributarie	5 Rimborsi e altre entrate correnti	2 Rimborsi in entrata	1614	0	Rimborso spese comunali gestione TIA	13.750,00	13.750,00	0,00	0,00	13750
3 Entrate extratributarie	5 Rimborsi e altre entrate correnti	2 Rimborsi in entrata	1710	0	Concorsi e rimborsi ricuperi vari non previsti nella presente categoria	16.672,68	16.801,94	-129,26	16.190,58	611,36
3 Entrate extratributarie	5 Rimborsi e altre entrate correnti	2 Rimborsi in entrata	1713	0	rimborso spese manutenzione ordinaria acquedotto intercomunale	2.400,00	2.000,00	400,00	0,00	2000
3 Entrate extratributarie	5 Rimborsi e altre entrate correnti	2 Rimborsi in entrata	1714	0	Recupero spesa riscaldamento edifici comunali	24.480,07	24.480,07	0,00	20.352,56	4127,51
3 Entrate extratributarie	5 Rimborsi e altre entrate correnti	2 Rimborsi in entrata	1715	0	Recupero spesa energia elettrica edifici comunali	7.543,89	7.543,85	0,04	7.456,86	86,99
3 Entrate extratributarie	5 Rimborsi e altre entrate correnti	99 Altre entrate correnti n.a.c.	990	0	IVA a Credito su attività comunali da liquidazioni periodiche	26.000,00	32.932,51	-6.932,51	23.285,91	9646,6
3 Entrate extratributarie	5 Rimborsi e altre entrate correnti	99 Altre entrate correnti n.a.c.	1620	0	Erogazione 5/1000 gettito IRPEF	500,00	383,76	116,24	383,76	0
3 Entrate extratributarie	5 Rimborsi e altre entrate correnti	99 Altre entrate correnti n.a.c.	1707	0	Incassi derivanti da tributi di competenza di altri enti	4.306,41	5.833,40	-1.526,99	5.833,40	0
3 Entrate extratributarie	5 Rimborsi e altre entrate correnti	99 Altre entrate correnti n.a.c.	1712	1	Altre entrate correnti non previste nelle altre categorie	13.200,00	13.183,17	16,83	13.183,17	0
3 Entrate extratributarie	5 Rimborsi e altre entrate correnti	99 Altre entrate correnti n.a.c.	1712	2	Rimborso rilascio visore openkat	200,00	101,00	99,00	90,00	11

3 Entrate extratributarie	5 Rimborsi e altre entrate correnti	99 Altre entrate correnti n.a.c.	1720	0	RIMBORSO SPESE CONSULTAZIONI ELETTORALI E REFERENDARIE	11.443,63	11.443,63	0,00	11.443,63	0
3 Entrate extratributarie	5 Rimborsi e altre entrate correnti	99 Altre entrate correnti n.a.c.	1805	0	Fondo progettazione e direzione lavori	5.000,00	7.445,26	-2.445,26	7.445,26	0
Total						1.167.986,7	1.194.724,6	-26.737,9	916.854,8	277.869,79

2.4 TITOLO IV – ENTRATE IN CONTO CAPITALE

Titolo	II liv. p.f.	III liv. p.f.	Capitolo	Articolo	Descrizione capitolo	Stanziamento competenza assestata	Accertamenti competenza	Maggiori/minori entrate competenza	Reversali competenza	Residui attivi competenza
4 Entrate in conto capitale	1 Tributi in conto capitale	1 Imposte da sanatorie e condoni	2185	0	Proventi sanzioni urbanistiche	9.028,43	10.153,43	-1.125,00	10.153,43	0
4 Entrate in conto capitale	2 Contributi agli investimenti	1 Contributi agli investimenti da amministrazioni pubbliche	2060	0	PNRR - MISSIONE 2 COMPONENTE 4 INVESTIMENTO 4.2 "RIDUZIONE DELLE PERDITE NELLE RETI DI DISTRIBUZIONE DELL'ACQUA COMPRESA LA DIGITALIZZAZIONE E IL MONITORAGGIO DELLE RETE - CUP E65H220014700007	528.233,45	898.233,47	-370.000,02	898.233,47	0
4 Entrate in conto capitale	2 Contributi agli investimenti	1 Contributi agli investimenti da amministrazioni pubbliche	2201	0	PNRR - MISSIONE 1 COMPONENTE 1 INVESTIMENTO 1.4 SERVIZI E CITTADINANZA DIGITALE MISURA 1.4.5 "PIATTAFORMA NOTIFICHE DIGITALI - SEND - Comuni (maggio 2024)"	0,00	0,00	0,00	0,00	0

4 Entrate in conto capitale	2 Contributi agli investimenti	1 Contributi agli investimenti da amministrazioni pubbliche	2203	0	PNRR - MISSIONE 1 COMPONENTE 1 INVESTIMENTO 1.4 SERVIZI E CITTADINANZA DIGITALE MISURA 1.4.1 "ESPERIENZA DEL CITTADINO NEI SERVIZI PUBBLICI"	0,00	0,00	0,00	0,00	0
4 Entrate in conto capitale	2 Contributi agli investimenti	1 Contributi agli investimenti da amministrazioni pubbliche	2205	0	PNRR - MISSIONE 1 COMPONENTE 1 INVESTIMENTO 1.4 SERVIZI E CITTADINANZA DIGITALE MISURA 1.4.3 "ADOZIONE APP IO"	2.673,00	0,00	2.673,00	0,00	0
4 Entrate in conto capitale	2 Contributi agli investimenti	1 Contributi agli investimenti da amministrazioni pubbliche	2206	0	PNRR - MISSIONE 1 COMPONENTE 1 INVESTIMENTO 1.4 SERVIZI E CITTADINANZA DIGITALE MISURA 1.4.4 "ESTENSIONE DELL'UTILIZZO DELLE PIATTAFORME NAZIONALI DI IDENTITA' DIGITALE - SPID CIE"	14.000,00	9.181,00	4.819,00	0,00	9181
4 Entrate in conto capitale	2 Contributi agli investimenti	1 Contributi agli investimenti da amministrazioni pubbliche	2209	0	PNRR - MISSIONE 1 COMPONENTE 1 INVESTIMENTO 1.3 DATI E INTEROPERABILITA' MISURA 1.3.1 "PIATTAFORMA DIGITALE NAZIONALE DATI (PDNDI)"	10.172,00	6.994,39	3.177,61	0,00	6994,39
4 Entrate in conto capitale	2 Contributi agli investimenti	1 Contributi agli investimenti da amministrazioni pubbliche	2149	0	Contributo PAT somma urgenza	104.000,00	104.321,59	-321,59	72.747,43	31574,16
4 Entrate in conto capitale	2 Contributi agli investimenti	1 Contributi agli investimenti da amministrazioni pubbliche	2152	0	CONTRIBUTO PAT PER SOMMA URGENZA SISTEMAZIONE VERSANTE A MONTE PIAZZALE PP.FF. 840/1 E 840/2	0,00	0,00	0,00	0,00	0

4 Entrate in conto capitale	2 Contributi agli investimenti	1 Contributi agli investimenti da amministrazioni pubbliche	2154	0	CONTRIBUTO PAT RISTRUTTURAZIONE ED AMPLIAMENTO CASERMA DEI VVFF	25.252,10	25.252,10	0,00	0,00	25252,1
4 Entrate in conto capitale	2 Contributi agli investimenti	1 Contributi agli investimenti da amministrazioni pubbliche	2160	0	CONTRIBUTO PAT LP 4/2003 ALPICOLTURA	0,00	0,00	0,00	0,00	0
4 Entrate in conto capitale	2 Contributi agli investimenti	1 Contributi agli investimenti da amministrazioni pubbliche	2162	0	CONTRIBUTO PAT A FINANZIAMENTO MISURE FORESTALI P.S.R.	0,00	0,00	0,00	0,00	0
4 Entrate in conto capitale	2 Contributi agli investimenti	1 Contributi agli investimenti da amministrazioni pubbliche	2171	0	Canoni aggiuntivi	3.233.120,49	1.642.962,79	1.590.157,70	0,00	1642962,79
4 Entrate in conto capitale	2 Contributi agli investimenti	1 Contributi agli investimenti da amministrazioni pubbliche	2173	0	Recupero di somme da altri enti per manutenzioni straordinarie strade	49.761,00	11.804,12	37.956,88	5.227,85	6576,27
4 Entrate in conto capitale	2 Contributi agli investimenti	1 Contributi agli investimenti da amministrazioni pubbliche	2174	0	CONTRIBUTO REGIONALE PER FUSIONE	46.924,30	46.924,30	0,00	46.924,30	0
4 Entrate in conto capitale	2 Contributi agli investimenti	1 Contributi agli investimenti da amministrazioni pubbliche	2183	0	Contributo FUT	0,00	0,00	0,00	0,00	0
4 Entrate in conto capitale	2 Contributi agli investimenti	1 Contributi agli investimenti da amministrazioni pubbliche	2190	0	Fondo investimenti minori	898.554,20	578.854,72	319.699,48	0,00	578854,72
4 Entrate in conto capitale	2 Contributi agli investimenti	1 Contributi agli investimenti da amministrazioni pubbliche	2192	0	Contributo PAT art.11 LP 36/93 in c/cap.-BUDGET	786.177,57	511.408,97	274.768,60	180.000,00	331408,97

4 Entrate in conto capitale	2 Contributi agli investimenti	1 Contributi agli investimenti da amministrazioni pubbliche	2193	0	FONDO STRATEGICO TERRITORIALE	0,00	0,00	0,00	0,00	0
4 Entrate in conto capitale	2 Contributi agli investimenti	1 Contributi agli investimenti da amministrazioni pubbliche	2195	0	Contributi agli investimenti da Regioni e province autonome: Contributo statale per investimenti (L. 145/2018 - art. 1 comma 107 e seguenti)	0,00	0,00	0,00	0,00	0
4 Entrate in conto capitale	2 Contributi agli investimenti	1 Contributi agli investimenti da amministrazioni pubbliche	2200	0	RIMBORSO SPESE STRAORDINARIE PER GESTIONE ASSOCIATA VIGILANZA BOSCHIVA	700,00	0,00	700,00	0,00	0
4 Entrate in conto capitale	2 Contributi agli investimenti	1 Contributi agli investimenti da amministrazioni pubbliche	2210	0	Contributo PAT redazione piano Assestamento Forestale	0,00	0,00	0,00	0,00	0
4 Entrate in conto capitale	2 Contributi agli investimenti	1 Contributi agli investimenti da amministrazioni pubbliche	2225	0	Rimborso spese straordinarie acquedotto intercomunale	5.250,00	5.092,77	157,23	0,00	5092,77
4 Entrate in conto capitale	2 Contributi agli investimenti	1 Contributi agli investimenti da amministrazioni pubbliche	2233	0	Contributo PAT messa in sic. Masso Forte Corno	0,00	0,00	0,00	0,00	0
4 Entrate in conto capitale	2 Contributi agli investimenti	1 Contributi agli investimenti da amministrazioni pubbliche	2421	0	Contributo in conto capitale dal BIM finanziamento opere pubbliche	110.000,00	0,00	110.000,00	0,00	0
4 Entrate in conto capitale	2 Contributi agli investimenti	1 Contributi agli investimenti da amministrazioni pubbliche	2002	0	ASSEGNAZIONI A VALERE SUL PNRR	0,00	0,00	0,00	0,00	0

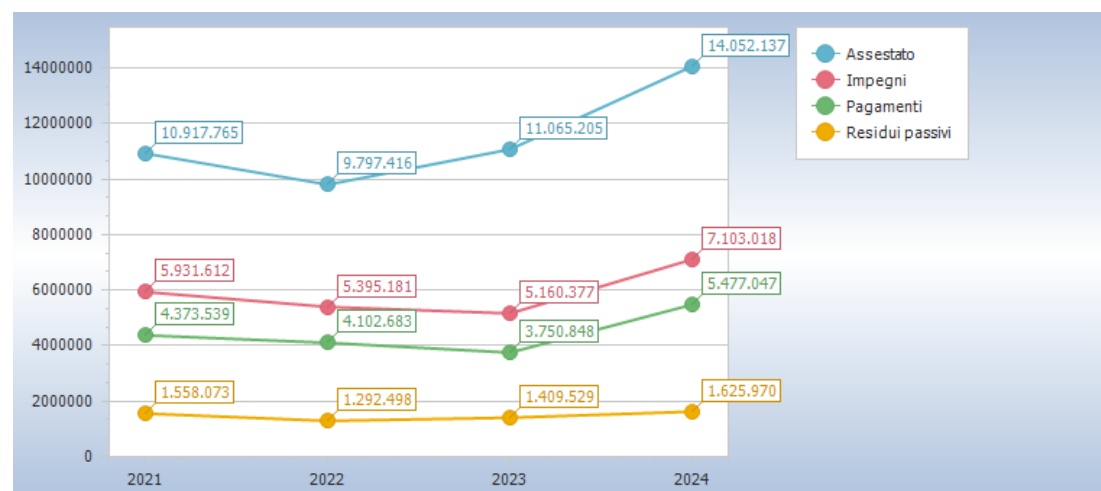
4 Entrate in conto capitale	2 Contributi agli investimenti	1 Contributi agli investimenti da amministrazioni pubbliche	2130	0	FINANZIAMENTO PAT INTERVENTO "LAVORI DI SISTEMAZIONE SP27 TRATTO ABITATO DAONE-BERSONE"	300.000,00	0,00	300.000,00	0,00	0
4 Entrate in conto capitale	2 Contributi agli investimenti	1 Contributi agli investimenti da amministrazioni pubbliche	2191	0	F.do concorsi progettazione/idee per la coesione territoriale - art. 6-quater D.L. 121/2021 e D.P.C.M. 17.12.2021	0,00	0,00	0,00	0,00	0
4 Entrate in conto capitale	2 Contributi agli investimenti	1 Contributi agli investimenti da amministrazioni pubbliche	2196	0	PNRR - MISSIONE 2 COMPONENTE 4 INVESTIMENTO 2.2 INTERVENTI PER LA RESILIENZA, VALORIZZAZIONE DEL TERRITORIO E L'EFFICIENZA ENERGETICA DEI COMUNI PICCOLE OPERE	50.000,00	50.000,00	0,00	0,00	50000
4 Entrate in conto capitale	2 Contributi agli investimenti	1 Contributi agli investimenti da amministrazioni pubbliche	2197	0	FONDO DI RISERVA DI CUI AL COMMA 5 ART. 11 LP 36/93 E SSMM	0,00	0,00	0,00	0,00	0
4 Entrate in conto capitale	2 Contributi agli investimenti	1 Contributi agli investimenti da amministrazioni pubbliche	2198	0	Contributi ai comuni interventi manutenzione straordinaria strade/marciapiedi/arredo urbano - art. 1 c. 407 L. 234/2021	0,00	0,00	0,00	0,00	0
4 Entrate in conto capitale	2 Contributi agli investimenti	1 Contributi agli investimenti da amministrazioni pubbliche	2050	0	QUOTA PARTE DELLA SPESA PER LA PROGETTAZIONE LAVORI AMPLIAMENTO RETE TELERISCALDAMENTO A CARICO ENTE CONVENZIONATO	88.000,00	52.000,00	36.000,00	0,00	52000

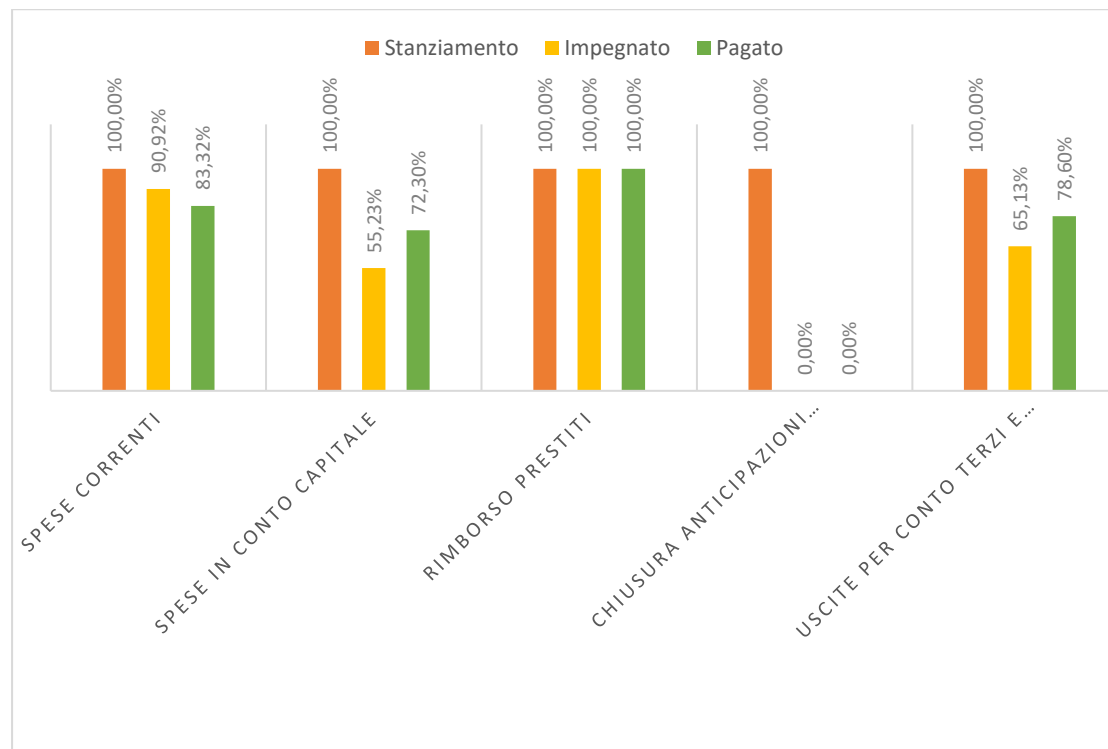
4 Entrate in conto capitale	2 Contributi agli investimenti	3 Contributi agli investimenti da Imprese	2552	0	Rimborso 50% asfaltura strada Passablè Morandino	0,00	0,00	0,00	0,00	0
4 Entrate in conto capitale	2 Contributi agli investimenti	4 Contributi agli investimenti da Istituzioni Sociali Private	2226	0	QUOTA PARTE SPESA DEMOLIZIONE PER REALIZZAZIONE PARCHEGGI PRASO A CARICO ITEA	0,00	0,00	0,00	0,00	0
4 Entrate in conto capitale	3 Altri trasferimenti in conto capitale	11 Altri trasferimenti in conto capitale da Famiglie	2102	0	LASCITI, DONAZIONI E MAGGIOR VALORE PERMUTE TERRENI	0,00	0,00	0,00	0,00	0
4 Entrate in conto capitale	4 Entrate da alienazione di beni materiali e immateriali	1 Alienazione di beni materiali	2220	0	ALIENAZIONE MEZZI DI TRASPORTO	0,00	0,00	0,00	0,00	0
4 Entrate in conto capitale	4 Entrate da alienazione di beni materiali e immateriali	1 Alienazione di beni materiali	2001	0	Sovracanoni aggiuntivi	0,00	0,00	0,00	0,00	0
4 Entrate in conto capitale	4 Entrate da alienazione di beni materiali e immateriali	2 Cessione di Terreni e di beni materiali non prodotti	2101	0	ALIENAZIONE TERRENI	0,00	0,00	0,00	0,00	0
4 Entrate in conto capitale	5 Altre entrate in conto capitale	1 Permessi di costruire	2189	0	Contributo per il rilascio di concessioni di edificare	12.399,32	15.794,68	-3.395,36	15.794,68	0
Total						6.274.245,9	3.968.978,3	2.305.267,5	1.229.081,2	2.739.897,17

3. LE SPESE

Nella seguente tabella si riporta il totale delle spese per titoli:

Riepilogo Titoli SPESE						
Macroaggregato	Somme stanziare	Impegnato		Pagato		Residui passivi
		Impegni	%	Mandati	%	
1. Spese correnti	2.854.017,64	2.544.147,36	90,92	2.119.812,63	83,32	424.334,73
<i>di cui fondo pluriennale vincolato</i>	55.755,00					
2. Spese in conto capitale	9.198.861,73	3.641.805,85	55,23	2.632.944,65	72,30	1.008.861,20
<i>di cui fondo pluriennale vincolato</i>	2.605.320,13					
4. Rimborso Prestiti	16.257,15	16.257,15	100,00	16.257,15	100,00	0,00
5. Chiusura Anticipazioni ricevute da istituto tesoriere/cassiere	600.000,00	0,00	0,00	0,00	0,00	0,00
7. Uscite per conto terzi e partite di giro	1.383.000,00	900.807,25	65,13	708.032,79	78,60	192.774,46
Totale	14.052.136,52	7.103.017,61	62,36	5.477.047,22	77,11	1.625.970,39





3.1 TITOLO I - SPESE CORRENTI

Le spese correnti sono destinate all'erogazione dei servizi ed al funzionamento ordinario della struttura comunale.

MACROAGGREGATO		Impegni	Impegni FPV
1	Redditi da lavoro dipendente	811.825,43	55.755,00
2	Imposte e tasse a carico dell'ente	64.352,59	0,00
3	Acquisto di beni e servizi	966.765,20	0,00
4	Trasferimenti correnti	532.544,40	0,00
7	Interessi passivi	0,00	0,00
9	Rimborsi e poste correttive delle entrate	11.956,89	0,00
10	Altre spese correnti	156.702,85	0,00
TOTALE		2.544.147,36	55.755,00

Redditi da lavoro dipendente sono le spese relative alle voci stipendiali al personale dipendente, oltre ai relativi oneri previdenziali.

Imposte e tasse a carico dell'ente, in questa voce sono classificate, come poste principali:

- IRAP dovuta sulle retribuzioni lorde erogate ai dipendenti;
- Imposta di bollo e di registro.

Acquisto di beni e servizio, sono classificate in questa voce le spese per gli acquisti di beni e di servizi necessari per garantire il regolare funzionamento e la buona gestione dei servizi: a titolo di esempio, i carburanti per i mezzi, la cancelleria, l'equipaggiamento ed il vestiario, la spesa per le utenze (acqua, luce, gas, telefonia, manutenzione applicativi informatici). Fanno parte di questo macroaggregato anche le spese relative all'erogazione dei servizi pubblici, svolti direttamente dal personale dell'ente o indirettamente con affido a soggetti terzi (mensa, manutenzione del patrimonio comunale, organizzazione di manifestazioni culturali, gestione del servizio idrico integrato, dell'illuminazione pubblica ecc.).

Gli impegni sono stati assunti sulla base dell'effettiva esigibilità degli stessi, così come richiesto dal principio contabile.

Acquisto di beni e servizi – Spese di rappresentanza

Si riportano nel seguente prospetto le spese di rappresentanza sostenute nel corso del 2024:

Classificazione	Descrizione dell'oggetto della spesa	Occasione in cui la spesa è stata sostenuta	Importo della spesa in Euro
01.01.1.03 – cap. 96	Acquisto fiori	Omaggio per celebrazione caduti durante i lavori di costruzione delle grandi dighe in Val Daone	75,00
01.01.1.03 – cap. 96	Acquisto fiori	Inaugurazione nuovo Punto Lettura e nuovo ambulatorio medico a Valdaone	49,00
Totale delle spese sostenute			124,00

Trasferimenti correnti, in questa voce risultano classificati i contributi ordinari concessi alle associazioni comunali, che svolgono la loro attività nei confronti dei cittadini di Valdaone e voce importante è quella relativa ai contributi allo studio concessi agli studenti nostri residenti, al contributo per la natalità concesso alle famiglie dei nuovi nati, ai contributi concessi ai ragazzi per lo svolgimento di attività culturali extra scolastiche e ai contributi per la conciliazione familiare concessi alle famiglie per le spese sostenute per la frequenza dei bambini all'asilo nido e per i nidi estivi. Sono comprese anche le spese relative alla T.F.R. a carico dell'ente, liquidato al personale cessato.

Rimborsi e poste correttive delle entrate, in base alla nuova classificazione di bilancio di cui al D. Lgs. 118/2011 in questo macroaggregato sono classificati gli sgravi, rimborsi e trasferimenti di quote indebite ed inesigibili di imposte ed entrate e proventi diversi, sono compresi i rimborsi ai contribuenti per maggiori versamenti di tributi o canoni comunali e la restituzione ad altri Comuni di tributi versati erroneamente al Comune di Valdaone.

Altre spese correnti

In questa voce sono classificate tutte le spese che non trovano collocazione nei precedenti macroaggregati:

- a) Fondo di riserva: il fondo di riserva e di cassa è stato iscritto nei limiti previsti dall'art. 166 TUEL. Lo stanziamento iniziale è stato pari ad Euro 23.785,21, e sono stati eseguiti prelievi pari ad Euro 22.860,05.
- b) Fondo crediti di dubbia esigibilità: per i crediti di dubbia e difficile esazione accertati nell'esercizio è effettuato un accantonamento al fondo crediti di dubbia esigibilità, vincolando una quota dell'avanzo di amministrazione. Si rinvia all'apposita sezione per la verifica dell'accantonamento;
- c) Versamenti IVA a debito: vengono stanziate in questa voce le somme destinate al versamento dell'IVA a debito per le gestioni commerciali dell'Ente. A seguito dell'introduzione nel 2015 del meccanismo dello split payment (art. 1, commi da 629 a 633, Legge n.190/2014), sia per le gestioni istituzionali che per quelle commerciali, i crediti IVA dei Comuni si sono via via ridotti; nel momento in cui l'ente esaurisce il proprio credito IVA nei confronti dell'Erario, il debito IVA è determinato dall'ammontare dell'IVA maturata sulle fatture attive e sui corrispettivi registrate dal Comune, in quanto l'IVA maturata sulle fatture passive viene immediatamente sterilizzata proprio in relazione al meccanismo dello spit payment, mediante la contemporanea registrazione dell'importo sia nei registri degli acquisti che in quello delle vendite.

RIEPILOGO SPESE CORRENTI PER MACROAGGREGATO CON TREND STORICO

Descrizione		2022	2023	2024
101	redditi da lavoro dipendente	713.823,78	773.772,82	811.825,43
102	imposte e tasse a carico ente	59.406,04	68.423,78	64.352,59
103	acquisto di beni e servizi	960.608,18	953.274,97	966.765,20
104	trasferimenti correnti	376.516,10	365.654,90	532.544,40
107	interessi passivi	0,00	0,00	0,00
109	rimborsi e poste correttive delle entrate	14.875,53	10.257,45	11.956,89
110	altre spese correnti	96.395,79	119.625,05	156.702,85
TOTALE		2.226.625,42	2.291.008,977	2.544.147,36

3.2 TITOLO II - SPESE IN CONTO CAPITALE

Le spese in conto capitale impegnate ed esigibili nel corso dell'esercizio 2024 risultano complessivamente pari ad Euro 3.64.805,85.

MACROAGGREGATO		Impegni	Impegni FPV
2	Investimenti fissi lordi e acquisto di terreni	3.202.434,84	2.605.320,13
3	Contributi agli investimenti	385.472,50	0,00
4	Altri trasferimenti in conto capitale	0,00	0,00
5	Altre spese in conto capitale	53.898,51	0,00
TOTALE		3.641.805,85	2.605.320,13

Investimenti fissi lordi e acquisto di terreni: Comprende sia la realizzazione di nuove opere che gli interventi di manutenzione straordinaria al patrimonio comunale così come previsto nell'elenco annuale delle spese di investimento per l'anno 2024.

Contributi agli investimenti: I contributi agli investimenti sono erogazioni effettuate da un soggetto a favore di terzi, destinate al finanziamento di spese di investimento, in assenza di controprestazione, cioè in assenza di un corrispettivo reso dal beneficiario, a favore di chi ha erogato il contributo.

Si elencano i contributi finanziati nel 2024:

Titolo	Il liv. p.f.	Capitolo	Articolo	Descrizione capitolo	Stanziamiento competenza assestata	Impegni competenza	Disponibile competenza	Mandati competenza	Residui passivi competenza
2 Spese in conto capitale	3 Contributi agli investimenti	8500	0	Contributo straordinario Istituzioni scolastiche Pieve di Bono-Prezzo	1.000,00	0,00	1.000,00	0,00	0,00
2 Spese in conto capitale	3 Contributi agli investimenti	8919	0	Concorso spesa gestione acquedotto Maresse	900,00	0,00	900,00	0,00	0,00
2 Spese in conto capitale	3 Contributi agli investimenti	9263	0	Compartecipazione spesa gestione strada Table-Ribor	5.000,00	0,00	5.000,00	0,00	0,00
2 Spese in conto capitale	3 Contributi agli investimenti	9105	0	CONTRIBUTI PER ACQUISTO E/O RISTRUTTURAZIONE CASA DI ABITAZIONE	66.000,00	54.000,00	12.000,00	26.000,00	28.000,00

2 Spese in conto capitale	3 Contributi agli investimenti	9107	0	Contributi a fondo perduto per acquisti ed interventi relativi all'efficientamento energetico e alla sostenibilità ambientale	32.000,00	30.656,47	1.343,53	30.656,47	0,00
2 Spese in conto capitale	3 Contributi agli investimenti	9377	0	Quota parte della spesa di realizzazione dell'impianto di teleriscaldamento da versare alla Esco BIM del Chiese	180.000,00	180.000,00	0,00	180.000,00	0,00
2 Spese in conto capitale	3 Contributi agli investimenti	8610	0	Contributo straordinario VV.FF. acquisto attrezzat., automezzi ecc.	50.000,00	26.423,57	23.576,43	8.041,10	18.382,47
2 Spese in conto capitale	3 Contributi agli investimenti	8777	0	CONTRIBUTI STRAORDINARI PER INTERVENTI SU OPERE DI PUBBLICA UTILITA'	163.000,00	8.500,00	154.500,00	0,00	8.500,00
2 Spese in conto capitale	3 Contributi agli investimenti	9100	0	Interventi straordinari nel campo sociale-associazioni	6.000,00	4.415,46	1.584,54	1.335,49	3.079,97
2 Spese in conto capitale	3 Contributi agli investimenti	9325	0	INTERVENTI STRAORDINARI PER LA PROMOZIONE E LO SVILUPPO TERRITORIALE	120.000,00	81.477,00	38.523,00	38.133,03	43.343,97
Total					623.900,00	385.472,50	238.427,50	284.166,09	101.306,41

Altri trasferimenti in conto capitale e altre spese in conto capitale: Il macroaggregato comprende le spese per incarichi esterni per la realizzazione di progetti straordinari e le quote dovute per il rimborso dei proventi degli oneri per permessi di costruire.

Titolo	Il liv. p.f.	Capitolo	Articolo	Descrizione capitolo	Stanziamiento competenza assestata	Impegni competenza	Disponibile competenza	Mandati competenza	Residui passivi competenza
2 Spese in conto capitale	5 Altre spese in conto capitale	9380	0	Restituzione oneri di urbanizzazione	1.000,00	0,00	1.000,00	0,00	0,00
2 Spese in conto capitale	5 Altre spese in conto capitale	9034	0	Incarichi esterni per la promozione territoriale	90.000,00	53.898,51	36.101,49	24.576,17	29.322,34
Total					91.000,00	53.898,51	37.101,49	24.576,17	29.322,34

Si elencano le spese in conto capitale finanziate nel 2024, con i relativi mezzi di finanziamento, per le quali sono state impegnate le somme necessarie alla loro realizzazione, imputate secondo esigibilità:

CLASSIFICAZIONE	CAPITOLO	DESCRIZIONE CAPITOLO SPESA	Previsione definitiva 2024	IMPEGNI + PRENOTAZIONI	FPV	DESCRIZIONE CAPITOLO DI ENTRATA	IMPORTO
01.02.2.02	7445	Acquisto mobili per gli uffici	16.300,00	8.185,68		Canoni aggiuntivi	6.500,00
	7442	Acquisto hardware e software per gli uffici_servizio patrimonio					
	7446	Acquisto macchinari d'ufficio				CONTRIBUTO REGIONALE PER FUSIONE	9.800,00
	7316	Spesa per la sicurezza dei lavoratori					
	7447	Acquisto hardware e software per gli uffici					
01.02.2.02	7507	PNRR - MISSIONE 1 COMPONENTE 1 INVESTIMENTO 1.4 SERVIZI E CITTADINANZA DIGITALE MISURA 1.4.3 "ADOZIONE APP IO" - CUP E61F22002370006	2.673,00			PNRR - MISSIONE 1 COMPONENTE 1 INVESTIMENTO 1.4 SERVIZI E CITTADINANZA DIGITALE MISURA 1.4.3 "ADOZIONE APP IO"	2.673,00
01.02.2.02	7508	PNRR - MISSIONE 1 COMPONENTE 1 INVESTIMENTO 1.4 SERVIZI E CITTADINANZA DIGITALE MISURA 1.4.4 "ESTENSIONE DELL'UTILIZZO DELLE PIATTAFORME NAZIONALI DI IDENTITA' DIGITALE - SPID CIE" - CUP E61F22002090	14.000,00			PNRR - MISSIONE 1 COMPONENTE 1 INVESTIMENTO 1.4 SERVIZI E CITTADINANZA DIGITALE MISURA 1.4.4 "ESTENSIONE DELL'UTILIZZO DELLE PIATTAFORME NAZIONALI DI IDENTITA' DIGITALE - SPID CIE"	14.000,00
01.02.2.02	7509	PNRR - MISSIONE 1 COMPONENTE 1 INVESTIMENTO 1.3 DATI E INTEROPERABILITA' MISURA 1.3.1 "PIATTAFORMA DIGITALE NAZIONALE DATI (PDNDI)" - CUP E51F22010820006	10.172,00			PNRR - MISSIONE 1 COMPONENTE 1 INVESTIMENTO 1.3 DATI E INTEROPERABILITA' MISURA 1.3.1 "PIATTAFORMA DIGITALE NAZIONALE DATI (PDNDI)"	10.172,00
01.05.2.02	7500	ALLESTIMENTO INFORMATICO SALE COMUNALI	806.795,31	783.045,38		Canoni aggiuntivi	653.526,12
	7502	ACQUISTI STRAORDINARI PER GESTIONE ASSOCIATA VIGILANZA BOSCHIVA					
	7503	ACQUISTO ARREDI PER IMMOBILI COMUNALI				FPV	21.482,52
	7808.1	Manutenzione straordinaria di immobili				Contributo PAT art.11 LP 36/93 in c/cap.-BUDGET	36.000,00
						Rimborso spese straordinarie gestione associata vigilanza boschiva	700,00
	7808.2					Fondo investimenti minori	95.086,67
01.05.2.02	9014	Incarico piano economico forestale	22.178,26	22.178,26		Canoni aggiuntivi	22.178,26

01.06.2.02	7670	INCARICO DIGITALIZZAZIONE ARCHIVIO PRATICHE EDILIZIE	11.562,00	-		Canoni aggiuntivi	2.562,00
	7702	Spese straordinarie ufficio tecnico per hardware e software				Fondo investimenti minori	9.000,00
01.07.2.02	7444 8000	ACQUISTO TABELLONI ELETTORALI ACQUISTO TABELLE PER NUMERAZIONE CIVICA	56.100,00	32.787,74		Canoni aggiuntivi	56.100,00
01.11.2.02	9435	Spese di progettazione	240.061,28	15.163,65	10.086,71	Canoni aggiuntivi	160.392,68
						FPV	70.040,35
						Fondo investimenti minori	6.018,86
						Contributo PAT art.11 LP 36/93 in c/cap.-BUDGET	13.696,10
01.11.2.02	8659	Trasferimento alla comunità integrazione fondo strategico territoriale			43.915,79	FPV	43.915,79
01.11.2.02	9430	INCARICO PROGETTAZIONE FONDO PER LA COESIONE TERRITORIALE	30.000,00	30.000,00	2.988,80	FPV	32.988,80
04.02.2.03	8500	Contributo straordinario Istituzioni scolastiche Pieve di Bono-Prezzo	1.000,00			Canoni aggiuntivi	1.000,00
05.02.2.02	8745	ACQUISTO DOTAZIONE LIBRARIA PUNTO LETTURA VALDAONE	8.000,00	7.000,00		Canoni aggiuntivi	8.000,00
06.01.2.02	8755	Manutenzione straordinaria parco giochi	5.000,00	-		Contributo PAT art.11 LP 36/93 in c/cap.-BUDGET	5.000,00
06.01.2.02	8756	ACQUISTI PER PARCO GIOCHI COMUNALI	5.000,00	4.407,86		Contributo PAT art.11 LP 36/93 in c/cap.-BUDGET	5.000,00
07.01.2.02	9030	ACQUISTO LUMINARIE	5.000,00	4.960,52		Canoni aggiuntivi	5.000,00
07.01.2.03	9035	REALIZZAZIONE INFRASTRUTTURE E SERVIZI TURISTICI	55.000,00			Canoni aggiuntivi	55.000,00
07.01.2.03	9325	INTERVENTI STRAORDINARI PER LA PROMOZIONE E LO SVILUPPO TERRITORIALE	120.000,00	81.477,00		Canoni aggiuntivi	40.000,00
						AVANZO LIBERO	80.000,00
07.01.2.05	9034	Incarichi esterni per la promozione territoriale	90.000,00	53.898,51		Canoni aggiuntivi	90.000,00
08.01.2.05	9380	Restituzione oneri di urbanizzazione	1.000,00			Canoni aggiuntivi	1.000,00

09.02.2.02	8840.1	Intervento di recupero e sistemazione ambientale	390.756,51	319.492,89	10.714,95	Contributo PAT somma urgenza	84.000,00
	8840.2					Fondo investimenti minori	50.171,46
	9350	Spesa sistemazione straordinaria malghe				Canoni aggiuntivi	240.000,00
	9351	Acquisti per immobili rurali				CONTRIBUTO REGIONALE PER FUSIONE	7.300,00
						AVANZO LIBERO	20.000,00
09.02.2.02	8848	PSR: PROGETTO CASTAGNETI	10.000,00	8.108,72		Canoni aggiuntivi	10.000,00
09.02.2.02	9352	LAVORI SISTEMAZIONE MALGA STABOLONE DI SOPRA	103.881,60	24.551,04		Canoni aggiuntivi	86.054,96
						Contributo PAT art.11 LP 36/93 in c/cap.-BUDGET	17.826,64
09.02.2.02	8841	RIFACIMENTO PONTE LENO	4.074,93			Canoni aggiuntivi	4.074,93
09.02.2.02	9270	REALIZZAZIONE INTERVENTI DI REALIZZAZIONE/SISTEMAZIONI DI PISTE TRACCIOLI SENTIERI MEDIANTE FONDO MIGLIORIE BOSCHIVE	10.000,00			Canoni aggiuntivi	10.000,00
09.02.2.03	8777	CONTRIBUTI STRAORDINARI PER INTERVENTI SU OPERE DI PUBBLICA UTILITA'	163.000,00	8.500,00		AVANZO LIBERO	158.000,00
						Canoni aggiuntivi	5.000,00
09.02.2.03	9107	Contributi a fondo perduto per acquisti ed interventi relativi all'efficientamento energetico e alla sostenibilità ambientale	32.000,00	30.656,47		Canoni aggiuntivi	32.000,00
09.03.2.02	8838	REALIZZAZIONE IMPIANTO DI VIDEOSORVEGLIANZA PER ISOLE ECOLOGICHE	90.856,91	90.856,91		Fondo investimenti minori	90.856,91
09.04.2.02	8865	Incarichi progettazione acquedotto intercomunale	153.100,40	34.427,20		Contributo PAT art.11 LP 36/93 in c/cap.-BUDGET	15.900,00
	8890	Manutenzione straordinaria acquedotto comunale				Canoni aggiuntivi	12.850,40
	8891	Manutenzione straordinaria acquedotto intercomunale				AVANZO LIBERO	61.975,70
	8896	INTERVENTI MANAUTENZIONE STRAORDINARIA ACQUEDOTTI IN GESTIONE NON COMMERCIALE				CONTRIBUTO REGIONALE PER FUSIONE	29.824,30
						Fondo investimenti minori	20.800,00

	8893	Incarichi progettazione acquedotto comunale				Proventi sanzioni urbanistiche	2.500,00
						Contributo per il rilascio di concessioni di edificare	4.000,00
	8950	Manutenzione straordinaria fognatura				Rimborso spese straordinarie acquedotto intercomunale	5.250,00
09.04.2.02	8801	PNRR - MISSIONE 2 COMPONENTE 4 INVESTIMENTO 4.2 "RIDUZIONE DELLE PERDITE NELLE RETI DI DISTRIBUZIONE DELL'ACQUA COMPRESA LA DIGITALIZZAZIONE E IL MONITORAGGIO DELLE RETE - CUP E65H220014700007	254.543,37	19.595,03	480.075,58	PNRR - MISSIONE 2 COMPONENTE 4 INVESTIMENTO 4.2 "RIDUZIONE DELLE PERDITE NELLE RETI DI DISTRIBUZIONE DELL'ACQUA COMPRESA LA DIGITALIZZAZIONE E IL MONITORAGGIO DELLE RETE - CUP E65H220014700007	528.233,45
						Canoni aggiuntivi	206.385,50
09.04.2.02	8880	ADEGUAMENTO IGIENICO SANITARIO SERBATOI ACQUEDOTTO COMUNALE	45.994,00	23.306,14		Contributo PAT art.11 LP 36/93 in c/cap.-BUDGET	45.994,00
09.04.2.03	8919	Concorso spesa gestione acquedotto Maresse	900,00			Canoni aggiuntivi	900,00
10.05.2.02	9005	INCARICO REGOLARIZZAZIONE TAVOLARI	10.000,00			Contributo PAT art.11 LP 36/93 in c/cap.-BUDGET	10.000,00
10.05.2.02	9008	INTERVENTI IN SOMMA URGENZA	363.342,48	308.890,11	87.913,02	FPV	5.811,12
						Contributo PAT somma urgenza	20.000,00
						AVANZO LIBERO	150.000,00
						Recupero di somme da altri enti per manutenzioni straordinarie strade	11.421,00
						AVANZO INVESTIMENTI	184.841,76
						Canoni aggiuntivi	79.181,62
10.05.2.02	9054	Manutenzione straordinria strada Stabolone	206.500,00	79.029,57		Canoni aggiuntivi	48.960,00
						FPV	100.000,00
						Fondo investimenti minori	19.200,00

						Recupero di somme da altri enti per manutenzioni straordinarie strade	38.340,00
10.05.2.02	9170	Manutenzione straordinaria strade	158.066,86	72.444,42		Proventi sanzioni urbanistiche	5.250,00
	9172	Acquisto arredo per magazzino comunale				Contributo per il rilascio di concessioni di edificare	5.000,00
	8184	ACQUISTO ELEMENTI DI ARREDO URBANO				AVANZO LIBERO	80.000,00
	9290	Acquisto segaletica stradale					
	9300	Acquisto attrezzature per magazzino comunale					
	9301	Manutenzione straordinaria mezzo comunale				Canoni aggiuntivi	67.816,86
10.05.2.02	9168	LAVORI DI SISTEMAZIONE SP27 TRATTO ABITATO DAONE-BERSONE	54.229,20	54.229,20	1.370.770,80	FPV	1.125.000,00
						Contributo in conto capitale dal BIM finanziamento opere pubbliche	300.000,00
10.05.2.02	9179	ACQUISTO MEZZO PER OPERAI	5.820,37	3.138,45		Canoni aggiuntivi	5.820,37
10.05.2.02	9436	PROGETTAZIONE STRADA CLEABA'-LAVANECH	15.000,00	11.532,41		Canoni aggiuntivi	15.000,00
10.05.2.02	9182	Riqualificazione viabilità urbana e aree di sosta nei centri storici	99.797,28	48.427,23		Canoni aggiuntivi	99.797,28
10.05.2.02	7951	PNRR - MISSIONE 2 COMPONENTE 4 INVESTIMENTO 2.2 INTERVENTI PER LA RESILIENZA, VALORIZZAZIONE DEL TERRITORIO E L'EFFICIENZA ENERGETICA DEI COMUNI PICCOLE OPERE - CUP E62E23000430001 - Efficientamento illuminazione pubblica Valdaone 2023 - PARTE DELL'ABITATO DI BERSONE	91.965,00	85.893,99		Contributo PAT art.11 LP 36/93 in c/cap.-BUDGET	41.965,00
	7952	Efficientamento illuminazione pubblica Valdaone 2023 - PARTE DELL'ABITATO DI BERSONE				FPV	50.000,00

10.05.2.02	7953	PNRR - MISSIONE 2 COMPONENTE 4 INVESTIMENTO 2.2 INTERVENTI PER LA RESILIENZA, VALORIZZAZIONE DEL TERRITORIO E L'EFFICIENZA ENERGETICA DEI COMUNI PICCOLE OPERE - CUP E62E2300030001 - Efficientamento illuminazione pubblica Valdaone 2024 - PARTE DELL'ABITATO DI BERSONE	35.000,00	7.705,89	50.000,00	PNRR - MISSIONE 2 COMPONENTE 4 INVESTIMENTO 2.2 INTERVENTI PER LA RESILIENZA, VALORIZZAZIONE DEL TERRITORIO E L'EFFICIENZA ENERGETICA DEI COMUNI PICCOLE OPERE	50.000,00
	7954	Efficientamento illuminazione pubblica Valdaone 2024 - PARTE DELL'ABITATO DI BERSONE				Canoni aggiuntivi	35.000,00
10.05.2.02	9169	INTERVENTI MESSA IN SICUREZZA STRADE	815.000,00	184.515,30		Fondo investimenti minori	303.593,02
						AVANZO VINCOLATO	32.559,83
						Contributo in conto capitale dal BIM finanziamento opere pubbliche	110.000,00
						Proventi sanzioni urbanistiche	1.278,43
						Contributo per il rilascio di concessioni di edificare	3.399,32
						Canoni aggiuntivi	364.169,40
10.05.2.02	9183	RIFACIMENTO E CREAZIONE NUOVI MURI STRADA PRASANDON	243.665,00	212.573,74		Canoni aggiuntivi	15.869,17
						Contributo PAT art.11 LP 36/93 in c/cap.-BUDGET	227.795,83
10.05.2.02	9286	ADEGUAMENTO IMPIANTO ILLUMINAZIONE PUBBLICA	922.727,96	474.727,09	471.602,38	Canoni aggiuntivi	594.330,34
						Fondo investimenti minori	300.000,00
						FPV	500.000,00
10.05.2.03	9263	Compartecipazione spesa gestione strada Table- Ribor	5.000,00			Canoni aggiuntivi	5.000,00
11.01.2.03	8610	Contributo straordinario VV.FF. acquisto attrezzat., automezzi ecc.	50.000,00	26.423,57		Contributo PAT art.11 LP 36/93 in c/cap.-BUDGET	20.000,00
						Canoni aggiuntivi	30.000,00

11.01.2.02	8811	LAVORI ADEGUAMENTO CASERMA VV.FF (DAONE)	70.000,00	12.703,03	25.252,10	Canoni aggiuntivi	70.000,00
						CONTRIBUTO PAT RISTRUTTURAZIONE ED AMPLIAMENTO CASERMA DEI VVFF DI BERSONE E DAONE	25.252,10
11.01.2.03	8608	INCARICO AGGIORNAMENTO PPCC COMUNALE	6.100,00			Canoni aggiuntivi	6.100,00
12.05.2.03	9105	CONTRIBUTI PER ACQUISTO E/O RISTRUTTURAZIONE CASA DI ABITAZIONE	66.000,00	54.000,00		Canoni aggiuntivi	66.000,00
12.08.2.03	9100	Interventi straordinari nel campo sociale- associazioni	6.000,00	4.415,46		Fondo investimenti minori	1.000,00
						Canoni aggiuntivi	5.000,00
12.09.2.02	8860	Manutenzione straordinaria cimitero	35.377,88	3.953,53		Canoni aggiuntivi	16.550,60
						Fondo investimenti minori	2.827,28
						Contributo PAT art.11 LP 36/93 in c/cap.-BUDGET	16.000,00
12.09.2.02	8861	Manutenzione straordinaria cimitero_servizio patrimonio	7.000,00	6.603,86		Contributo PAT art.11 LP 36/93 in c/cap.-BUDGET	7.000,00
17.01.2.02	8100	PROGETTAZIONE LAVORI AMPLIAMENTO RETE TELERISCALDAMENTO	388.000,00	208.000,00	52.000,00	QUOTA PARTE DELLA SPESA PER LA PROGETTAZIONE LAVORI AMPLIAMENTO RETE TELERISCALDAMENTO A CARICO ENTE CONVENZIONATO	88.000,00
						Contributo PAT art.11 LP 36/93 in c/cap.-BUDGET	144.000,00
						AVANZO LIBERO	208.000,00
17.01.2.03	9377	Quota parte della spesa di realizzazione dell'impianto di teleriscaldamento da versare alla Esco BIM del Chiese	180.000,00	180.000,00		Contributo PAT art.11 LP 36/93 in c/cap.-BUDGET	180.000,00
			6.593.541,60	3.641.805,85	2.605.320,13		9.198.861,73

3.3 TITOLO III - SPESE PER INCREMENTO DI ATTIVITA' FINANZIARIE

Nell'esercizio 2024 non si è verificata alcuna movimentazione.

3.4 TITOLO IV – RIMBORSO DI PRESTITI

Il titolo riepiloga gli impegni attinenti al recupero da parte della P.A.T. delle quote di capitale dei mutui estinti anticipatamente a valere sulle risorse assegnate sul Fondo ex Investimenti Minori.

A seguito del recupero della quota di capitale relativa al 2024, l'importo dei debiti da finanziamento del Comune è così determinato:

Debiti da finanziamento al 31.12.2023	65.028,61
+ Totale residui Passivi Titolo 4	-
+ Totale residui Passivi Macro aggregato 107	-
- Quote rimborsate Tit 4	-16.257,15
+ Totale impegni pluriennali per rimborso prestiti	-
+ Totale residui passivi Rimborso Anticipazione di Tesoreria (Tit 5)	-
TOTALE DEBITI DA FINANZIAMENTO al 31.12.2024	48.771,46

L'importo dei debiti da finanziamento è un dato extracontabile riferito all'importo del debito residuo da restituire alla Provincia Autonoma di Trento a seguito dell'operazione di estinzione anticipata dei mutui posta in essere nel 2016.

3.5 TITOLO V – CHIUSURA ANTICIPAZIONI RICEVUTE DA ISTITUTO TESORIERE

Nel corso del 2024 l'Ente non ha attivato l'anticipazione di cassa. Si rimanda all'apposita analisi contenuta nella sezione relativa alla gestione di cassa.

3.6 TITOLO VII – USCITE PER CONTO TERZI E PARTITE DI GIRO

Gli impegni di spesa pareggiano con gli accertamenti delle corrispondenti entrate.

4. IL FONDO PLURIENNALE VINCOLATO DI ENTRATA E DI SPESA

Il fondo pluriennale vincolato iscritto in entrata

Il fondo pluriennale vincolato è un saldo finanziario costituito da risorse già accertate destinate al finanziamento di obbligazioni passive dell'ente già impegnate, ma esigibili in esercizi successivi a quello in cui è accertata l'entrata.

Trattasi di un saldo finanziario che garantisce la copertura di spese imputate agli esercizi successivi a quello in corso, che nasce dall'esigenza di applicare il principio della competenza finanziaria, e rendere evidente la distanza temporale intercorrente tra l'acquisizione dei finanziamenti e l'effettivo impiego di tali risorse.

Il fondo pluriennale vincolato è formato solo da entrate correnti vincolate e da entrate destinate al finanziamento di investimenti, accertate e imputate agli esercizi precedenti a quelli di imputazione delle relative spese. Prescinde dalla natura vincolata o destinata delle entrate che lo alimentano, il fondo pluriennale vincolato è stato costituito con il riaccertamento ordinario dei residui (delibera della Giunta Comunale n. 52 del 01.04.2025), con il fine di consentire la reimputazione di un impegno che, a seguito di eventi verificatisi successivamente alla registrazione, risulta non più esigibile nell'esercizio cui il rendiconto si riferisce.

Il fondo riguarda prevalentemente le spese in conto capitale ma può essere destinato a garantire la copertura di spese correnti, ad esempio le spese per il compenso accessorio del personale.

L'ammontare complessivo del fondo iscritto in entrata, distinto in parte corrente e in c/capitale, è pari alla sommatoria degli accantonamenti riguardanti il fondo stanziati nella spesa del bilancio dell'esercizio precedente, nei singoli programmi di bilancio cui si riferiscono le spese, dell'esercizio precedente.

Il fondo pluriennale iscritto in entrata è pari a:

FONDO PLURIENNALE VINCOLATO IN ENTRATA 2024	IMPORTO
FONDO PLURIENNALE VINCOLATO IN ENTRATA – PARTE CORRENTE	55.710,00
FONDO PLURIENNALE VINCOLATO IN ENTRATA – PARTE CAPITALE	1.949.238,58
TOTALE	2.004.948,58

Il fondo pluriennale vincolato iscritto in spesa

In fase di previsione, il fondo pluriennale vincolato stanziato tra le spese è costituito da due componenti logicamente distinte:

- la quota di risorse accertate negli esercizi precedenti che costituiscono la copertura di spese già impegnate negli esercizi precedenti a quello cui si riferisce il bilancio e imputate agli esercizi successivi;
- le risorse che si prevede di accertare nel corso dell'esercizio, destinate a costituire la copertura di spese che si prevede di impegnare nel corso dell'esercizio cui si riferisce il bilancio, con imputazione agli esercizi successivi.

Nel corso dell'esercizio, a seguito della definizione del cronoprogramma (previsione dei SAL) della spesa, si apportano le necessarie variazioni a ciascun esercizio considerati nel bilancio di previsione per stanziare la spesa ed il fondo pluriennale negli esercizi di competenza e, quando l'obbligazione giuridica è sorta, si provvede ad impegnare l'intera spesa con imputazione agli esercizi in cui l'obbligazione è esigibile.

Di seguito si riporta la composizione del fondo pluriennale vincolato iscritto in spesa, distinto tra parte corrente e parte capitale:

FONDO PLURIENNALE VINCOLATO IN SPESA 2024	IMPORTO
FONDO PLURIENNALE VINCOLATO IN SPESA – PARTE CORRENTE	55.755,00
FONDO PLURIENNALE VINCOLATO IN SPESA – PARTE CAPITALE	2.605.320,13
TOTALE	2.661.075,13

Per la distribuzione del fondo pluriennale vincolato all'interno delle varie missioni, si rinvia al corrispondente allegato al rendiconto.

5. ENTRATE E SPESE NON RICORRENTI

Si analizza nelle tabelle sotto riportate l'articolazione tra le entrate e le spese di natura non ricorrente. Al riguardo si ricorda che le entrate sono distinte in ricorrenti e non ricorrenti a seconda se l'acquisizione dell'entrata sia prevista a regime ovvero limitata ad uno o più esercizi, e le spese sono distinte in ricorrenti e non ricorrenti, a seconda se la spesa sia prevista a regime o limitata ad uno o più esercizi. Si precisa che tra le spese di investimento si considerano come non ricorrenti tutte le spese di investimento diverse dalle manutenzioni straordinarie e che tra le entrate straordinarie si evidenziano come non ricorrenti i contributi da altri enti destinati alla realizzazione di un investimento specifico.

ENTRATE NON RICORRENTI	
Descrizione	Importi
1010106 – Imposta municipale propria: IMIS ANNI PRECEDENTI	54,00
3050200 - Rimborsi in entrata:	593,64
Di cui: Rimborso spese Servizio necroscopico e cimiteriale - operazioni straordinarie presso il cimitero di Praso	593,64
3059900 - Altre entrate correnti n.a.c.:	39.200,35
Di cui: RIMBORSO SPESE CONSULTAZIONI ELETTORALI E REFERENDARIE	11.443,63
Di cui: VENDITA GASOLIO DA RISCALDAMENTO RESIDUALE AL FINE DELLA BONIFICA DEI SERBATOI COMUNALE	8.667,65
Di cui: ONERI DA RISCOSSIONE COATTIVA A FAVORE DEL COMUNE RUOLI TASI E IMUP 2014, EEP 2011 E 2012, IMIS 2017	3.875,07
Di cui: RESTITUZIONE SOMMA DOVUTA A SEGUITO DELLA REVISIONE CONTABILE DELLE PRATICHE N. 5464 MISURA 8.5.1 E N. 5375 MISURA 4.4.1 INSERITE NEL P.S.R. 2014-2022	15.214,00
4020100 - Contributi agli investimenti da amministrazioni pubbliche:	991.660,96

Di cui: PNRR - MISSIONE 2 COMPONENTE 4 INVESTIMENTO 4.2 "RIDUZIONE DELLE PERDITE NELLE RETI DI DISTRIBUZIONE DELL'ACQUA COMPRESA LA DIGITALIZZAZIONE E IL MONITORAGGIO DELLE RETE - CUP E65H220014700007	898.233,47
Di cui: PNRR - MISSIONE 1 COMPONENTE 1 INVESTIMENTO 1.4 SERVIZI E CITTADINANZA DIGITALE MISURA 1.4.4 "ESTENSIONE DELL'UTILIZZO DELLE PIATTAFORME NAZIONALI DI IDENTITA' DIGITALE - SPID CIE"	9.181,00
Di cui: CONTRIBUTO PAT RISTRUTTURAZIONE ED AMPLIAMENTO CASERMA DEI VVFF	25.252,10
Di cui: QUOTA PARTE DELLA SPESA PER LA PROGETTAZIONE LAVORI AMPLIAMENTO RETE Teleriscaldamento a carico ente convenzionato	52.000,00
Di cui: PNRR - MISSIONE 1 COMPONENTE 1 INVESTIMENTO 1.3 DATI E INTEROPERABILITA' MISURA 1.3.1 "PIATTAFORMA DIGITALE NAZIONALE DATI (PDNDI)"	6.994,39
TOTALE ENTRATE NON RICORRENTI	1.031.508,95
DI CUI ORDINARIE	39.847,99
DI CUI STRAORDINARIE	991.660,96

SPESE NON RICORRENTI	
Descrizione	Importi
101 - REDDITI DA LAVORO DIPENDENTE:	15.006,41
Di cui: RETRIBUZIONI 2024 PERSONALE A TEMPO DETERMINATO PER SOSTITUZIONE DIPENDENTE ASSENTE CON DIRITTO MANTENIMENTO POSTO DI LAVORO	13.000,00
Di cui: STRAORDINARI E ONERI PREVIDENZIALI PER CONSULTAZIONI ELETTORALI	2.006,41
102 - IMPOSTE E TASSE – IRAP SU STRAORDINARI PERSONALE DIPENDENTE PER CONSULTAZIONI ELETTORALI	122,50
103 - ACQUISTO BENI E SERVIZI	4.054,65
Di cui: COMPENSI SPETTANTI AI COMPONENTI SEGGI ELETTORALI	2.070,00
Di cui: COMPENSO SPETTANTE A TRENTINO RISCOSSIONE SPA PER RUOLO COATTIVO N.R.	810,20
Di cui: INCARICO DI COLLABORAZIONE ESTERNA A SUPPORTO DEL SERVIZIO TECNICO	1.174,45
104 - TRASFERIMENTI CORRENTI	5.719,85
Di cui: LIQUIDAZIONE T.F.R.	3.821,60
Di cui: QUOTA CONGUAGLIO ASSEGNAZIONI FONDI COVID	1.898,25
109 - RIMBORSI E POSTE CORRETTIVE DELLE ENTRATE – RIMBORSO IMIS PER VARIAZIONI URBANISTICHE	2.730,00

110 - ALTRE SPESE CORRENTI – RIMBORSO SPESE LEGALI	3.764,92
202 - INVESTIMENTI FISSI E LORDI E ACQUISTO TERRENI	1.629.199,50
Di cui: PNRR - MISSIONE 1 COMPONENTE 1 INVESTIMENTO 1.4 SERVIZI E CITTADINANZA DIGITALE MISURA 1.4.1 "ESPERIENZA DEL CITTADINO NEI SERVIZI PUBBLICI" - CUP E61F22001590006	30.000,00
Di cui: PNRR - MISSIONE 2 COMPONENTE 4 INVESTIMENTO 2.2 INTERVENTI PER LA RESILIENZA, VALORIZZAZIONE DEL TERRITORIO E L'EFFICIENZA ENERGETICA DEI COMUNI PICCOLE OPERE - CUP E62E23000430001 - Efficientamento illuminazione pubblica Valdaone 2023 - PARTE DELL'ABITATO DI BERSONE	50.000,00
Di cui: Efficientamento illuminazione pubblica Valdaone 2023 - PARTE DELL'ABITATO DI BERSONE	35.893,99
Di cui: Efficientamento illuminazione pubblica Valdaone 2024 - PARTE DELL'ABITATO DI BERSONE	7.705,89
Di cui: ACQUISTO LUMINARIE	4.960,52
Di cui: PSR: PROGETTO CASTAGNETI	8.108,72
Di cui: CONVENZIONE RELATIVA ALLA "PROGETTAZIONE E REALIZZAZIONE SISTEMA VIDEOSORVEGLIANZA ISOLE ECOLOGICHE NEL COMUNE DI VALDAONE"	90.856,91
Di cui: Riqualificazione viabilità urbana e aree di sosta nei centri storici	48.427,23
Di cui: PNRR - MISSIONE 2 COMPONENTE 4 INVESTIMENTO 4.2 "RIDUZIONE DELLE PERDITE NELLE RETI DI DISTRIBUZIONE DELL'ACQUA COMPRESA LA DIGITALIZZAZIONE E IL MONITORAGGIO DELLE RETE - CUP E65H220014700007	19.595,03
Di cui: ADEGUAMENTO IGIENICO SANITARIO SERBATOI ACQUEDOTTO COMUNALE	23.306,14
Di cui: LAVORI ADEGUAMENTO CASERMA VV.FF DAONE	12.703,03
Di cui: PROGETTAZIONE STRADA CLEABA'-LAVANECH	11.532,41
Di cui: PROGETTAZIONE LAVORI AMPLIAMENTO RETE TELERISCALDAMENTO	208.000,00
Di cui: LAVORI DI SISTEMAZIONE SP27 TRATTO ABITATO DAONE-BERSONE	54.229,20
Di cui: ACQUISTO MEZZO PER OPERAI	3.138,45
Di cui: RIFACIMENTO E CREAZIONE NUOVI MURI STRADA PRASANDON	212.573,74
Di cui: LAVORI SISTEMAZIONE MALGA STABOLONE DI SOPRA	24.551,04
Di cui: ADEGUAMENTO IMPIANTO ILLUMINAZIONE PUBBLICA AL P.R.I.C.	474.727,09
Di cui: INTERVENTI IN SOMMA URGENZA	308.890,11
TOTALE SPESE NON RICORRENTI	1.660.597,83
DI CUI ORDINARIE	31.398,33
DI CUI STRAORDINARIE	1.629.199,50

6. PIANO DI MIGLIORAMENTO – OBIETTIVO DI RIQUALIFICAZIONE DELLA SPESA CORRENTE

Il comma 1 bis dell'articolo 8 della L.P. 27/2010 e s.m. ha introdotto l'obbligo da parte dei comuni di adozione di un piano di miglioramento finalizzato alla riduzione della spesa corrente. Il Piano di miglioramento è contenuto nel D.U.P. 2019-2021. La verifica del raggiungimento dell'obiettivo di efficientamento della spesa è stata fatta ad ottobre 2019, ed è risultato che il Comune di Valdaone ha raggiunto l'obiettivo fissato.

Il Protocollo d'Intesa in Materia di Finanza Locale per il 2022, sottoscritto in data 16 novembre 2021, con riferimento agli obiettivi di riqualificazione della spesa corrente degli enti locali, ha stabilito che *... alla luce dei risultati conseguiti in tale periodo (2012-2019), con il Protocollo d'intesa in materia di finanza locale per il 2020 si è concordato di proseguire nell'azione di riqualificazione della spesa anche negli esercizi 2020-2024 assumendo come principio guida la salvaguardia del livello di spesa corrente raggiunto nel 2019 nella Missione 1, declinato in modo differenziato a seconda che il comune abbia o meno conseguito l'obiettivo di riduzione della spesa. L'emergenza sanitaria da COVID-19 e le sue conseguenze, non ancora interamente valutabili, in termini di impatto finanziario sui bilanci comunali ha determinato la sospensione per gli esercizi 2020, 2021 e 2022 della definizione degli obiettivi di qualificazione della spesa dei comuni trentini.* unitamente all'intento di rivalutare l'efficacia di misure di razionalizzazione della spesa che si basano su dati contabili ante pandemia.

L'emergenza sanitaria da COVID-19 e le sue conseguenze in termini di impatto finanziario sui bilanci comunali ha determinato la sospensione per gli esercizi 2020, 2021 e 2022 della definizione degli obiettivi di qualificazione della spesa dei comuni trentini unitamente all'intento di rivalutare l'efficacia di misure di razionalizzazione della spesa che si basano su dati contabili ante pandemia.

Nell'arco del 2022 tuttavia alle problematiche connesse alla pandemia si sono aggiunti ulteriori elementi di criticità derivanti dalla crisi energetica che ha innescato un aumento generalizzato dei costi incidendo in modo considerevole in termini di spesa nei bilanci degli enti locali.

Le parti hanno concordato quindi di non fissare un limite al contenimento della spesa contabilizzata nella Missione 1, come indicato nel Protocollo d'intesa per la finanza locale per il 2020 per il periodo 2020-2024.

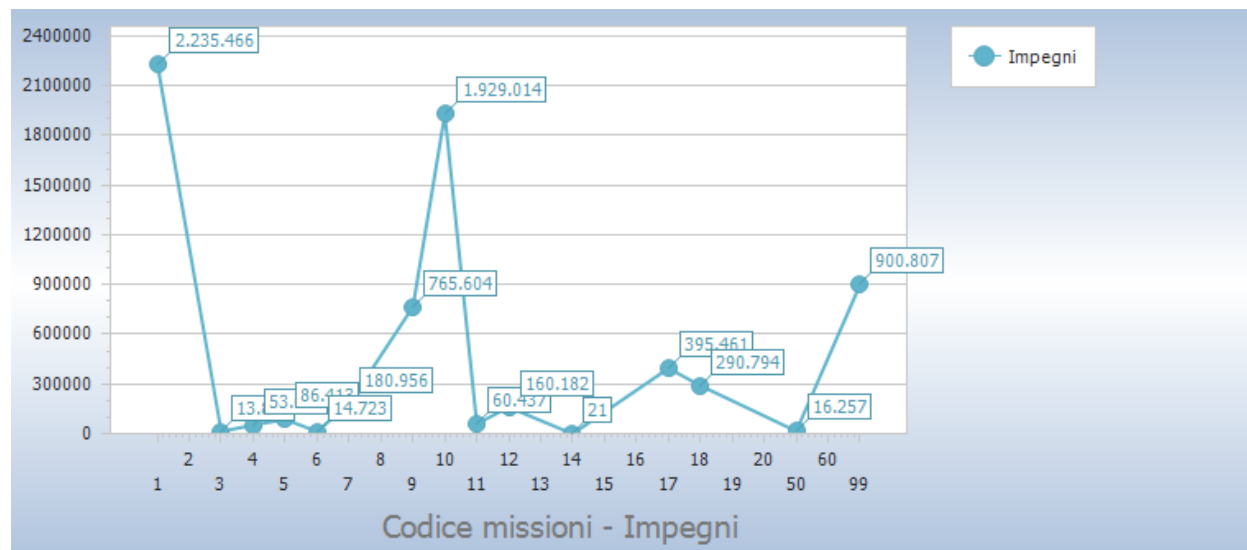
Resta comunque ferma l'applicazione delle disposizioni che recano vincoli alla spesa relativamente all'assunzione di personale.

SEZIONE II – SPESE PER MISSIONI

Il seguente prospetto illustra il riepilogo delle spese sostenute nel 2024 suddivise per missioni:

Riepilogo missioni						
Missione	Somme stanziare	Impegnato		Pagato		Residui passivi
		Impegni	%	Pagamenti	%	
01 Servizi istituzionali, generali e di gestione	2.742.600,65	2.235.466,39	84,90	1.800.572,79	80,55	434.893,60
<i>di cui fondo pluriennale vincolato</i>	109.527,30					
03 Ordine pubblico e sicurezza	25.900,00	13.867,85	53,54	13.867,85	100,00	0,00
04 Istruzione e diritto allo studio	54.100,00	53.014,54	97,99	48.437,84	91,37	4.576,70
05 Tutela e valorizzazione dei beni e attivita' culturali	92.099,12	86.412,74	93,83	50.992,31	59,01	35.420,43
06 Politiche giovanili, sport e tempo libero	22.400,00	14.723,22	65,73	13.270,24	90,13	1.452,98
07 Turismo	315.861,40	180.955,77	57,29	93.324,94	51,57	87.630,83
08 Assetto del territorio ed edilizia abitativa	1.000,00	0,00	0,00	0,00	0,00	0,00
09 Sviluppo sostenibile e tutela del territorio e dell'ambiente	1.976.178,37	765.603,66	51,54	479.562,93	62,64	286.040,73
<i>di cui fondo pluriennale vincolato</i>	490.790,53					
10 Trasporti e diritto alla mobilita'	5.425.089,10	1.929.013,81	56,05	1.675.330,69	86,85	253.683,12
<i>di cui fondo pluriennale vincolato</i>	1.983.505,20					
11 Soccorso civile	173.852,10	60.437,08	40,67	32.170,57	53,23	28.266,51
<i>di cui fondo pluriennale vincolato</i>	25.252,10					
12 Diritti sociali, politiche sociali e famiglia	214.327,26	160.182,24	74,74	74.411,78	46,45	85.770,46
14 Sviluppo economico e competitivita'	21,12	21,12	100,00	21,12	100,00	0,00
17 Energia e diversificazione delle fonti energetiche	628.250,00	395.460,57	68,63	180.000,00	45,52	215.460,57

<i>di cui fondo pluriennale vincolato</i>	52.000,00					
18 Relazioni con le altre autonomie territoriali e locali	290.802,72	290.794,22	100,00	290.794,22	100,00	0,00
20 Fondi e accantonamenti	90.397,53	0,00	0,00	0,00	0,00	0,00
50 Debito pubblico	16.257,15	16.257,15	100,00	16.257,15	100,00	0,00
60 Anticipazioni finanziarie	600.000,00	0,00	0,00	0,00	0,00	0,00
99 Servizi per conto terzi	1.383.000,00	900.807,25	65,13	708.032,79	78,60	192.774,46
Totale	14.052.136,52	7.103.017,61	62,36	5.477.047,22	77,11	1.625.970,39



Il seguente prospetto evidenzia le spese impegnate nel 2024 suddivise per missioni e per titoli.

Missione	Titolo 1	Titolo 2	Titolo 3	Titolo 4	Titolo 5
1 Servizi istituzionali, generali e di gestione	1.344.105,68	891.360,71	0,00	0,00	0,00
3 Ordine pubblico e sicurezza	13.867,85	0,00	0,00	0,00	0,00
4 Istruzione e diritto allo studio	53.014,54	0,00	0,00	0,00	0,00
5 Tutela e valorizzazione dei beni e attivita' culturali	79.412,74	7.000,00	0,00	0,00	0,00
6 Politiche giovanili, sport e tempo libero	10.315,36	4.407,86	0,00	0,00	0,00
7 Turismo	40.619,74	140.336,03	0,00	0,00	0,00
8 Assetto del territorio ed edilizia abitativa	0,00	0,00	0,00	0,00	0,00
9 Sviluppo sostenibile e tutela del territorio e dell'ambiente	206.109,26	559.494,40	0,00	0,00	0,00
10 Trasporti e diritto alla mobilita'	385.906,41	1.543.107,40	0,00	0,00	0,00
11 Soccorso civile	21.310,48	39.126,60	0,00	0,00	0,00
12 Diritti sociali, politiche sociali e famiglia	91.209,39	68.972,85	0,00	0,00	0,00
14 Sviluppo economico e competitivita'	21,12	0,00	0,00	0,00	0,00
17 Energia e diversificazione delle fonti energetiche	7.460,57	388.000,00	0,00	0,00	0,00
18 Relazioni con le altre autonomie territoriali e locali	290.794,22	0,00	0,00	0,00	0,00
20 Fondi e accantonamenti	0,00	0,00	0,00	0,00	0,00
50 Debito pubblico	0,00	0,00	0,00	16.257,15	0,00
60 Anticipazioni finanziarie	0,00	0,00	0,00	0,00	0,00
99 Servizi per conto terzi	0,00	0,00	0,00	0,00	0,00
Totale	2.544.147,36	3.641.805,85	0,00	16.257,15	0,00

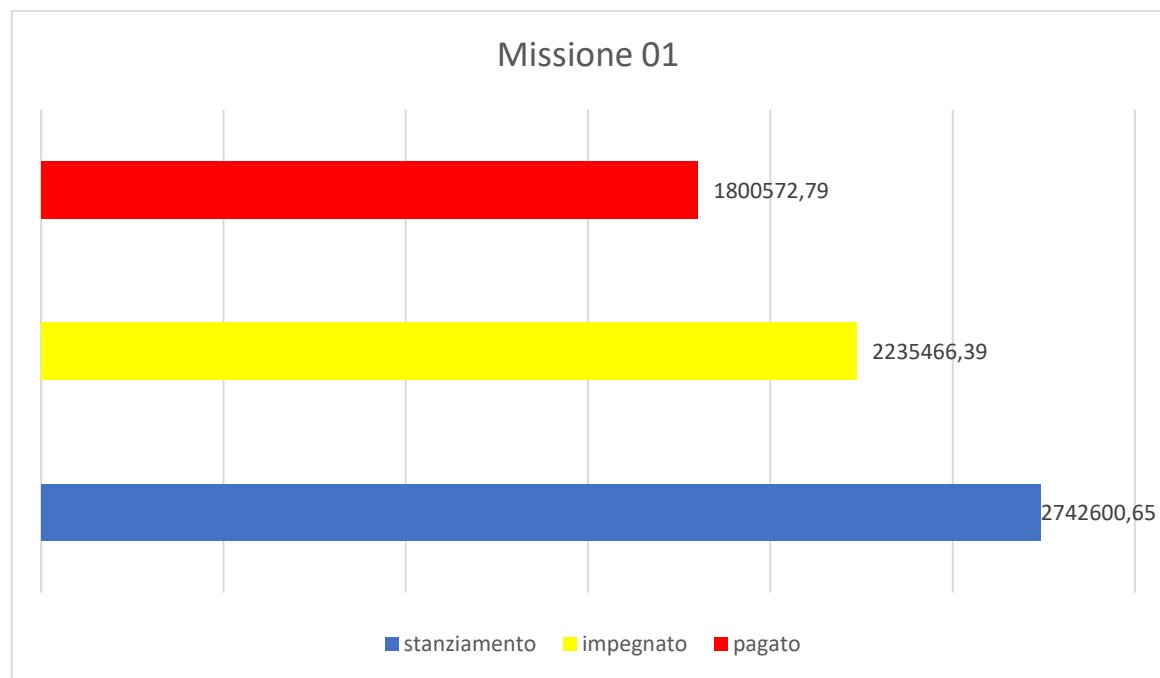
DESCRIZIONE MISSIONI E PROGRAMMI

Missione 01 Servizi istituzionali, generali e di gestione e relativi programmi:

- 0101 Programma 01 Organi istituzionali
- 0102 Programma 02 Segreteria generale
- 0103 Programma 03 Gestione economica, finanziaria, programmazione, provveditorato
- 0104 Programma 04 Gestione delle entrate tributarie e servizi fiscali
- 0105 Programma 05 Gestione dei beni demaniali e patrimoniali
- 0106 Programma 06 Ufficio tecnico
- 0107 Programma 07 Elezioni e consultazioni popolari - Anagrafe e stato civile
- 0111 Programma 11 Altri servizi generali

La missione comprende tutte le attività relative ai servizi generali dell'ente; in particolare le attività riguardanti l'assistenza ed il funzionamento degli organi gestionali Consiglio Giunta e le altre commissioni Comunali e delle sue articolazioni, le attività connesse con le funzioni di rappresentanza, di miglioramento dell'informazione istituzionale, l'organizzazione della segreteria generale e del personale, la gestione finanziaria ed economica, la gestione delle entrate tributarie e dei servizi fiscali. A tutte queste attività si aggiungono quelle relative alla gestione dei beni demaniali e patrimoniali dell'ente ad esclusione di quei beni che avendo una destinazione specifica vengono ricompresi negli altri programmi. Rientra in questo programma la gestione dell'ufficio tecnico e dell'ufficio tributi. Comprende inoltre tutte le attività connesse alla tenuta dei registri di Stato civile, dell'anagrafe in generale, dell'elettorato attivo e passivo, leva e statistica. La missione relativa ai Servizi Generali comprende tutte quelle attività dell'ente che non hanno una destinazione specifica e che vengono gestite in maniera unitaria per evitare, considerata la dimensione dell'ente e la conseguente dotazione organica, un'eccessiva frammentazione dell'attività organizzativa che porterebbe ad un rallentamento della medesima. I prospetti mostrano lo stanziamento aggiornato della missione con il relativo stato di realizzazione e grado d'ultimazione.

Riepilogo missioni						
Missione	Somme stanziare	Impegnato		Pagato		Residui passivi
		Impegni	%	Pagamenti	%	
01 Servizi istituzionali, generali e di gestione	2.742.600,65	2.235.466,39	84,90	1.800.572,79	80,55	434.893,60
<i>di cui fondo pluriennale vincolato</i>	109.527,30					

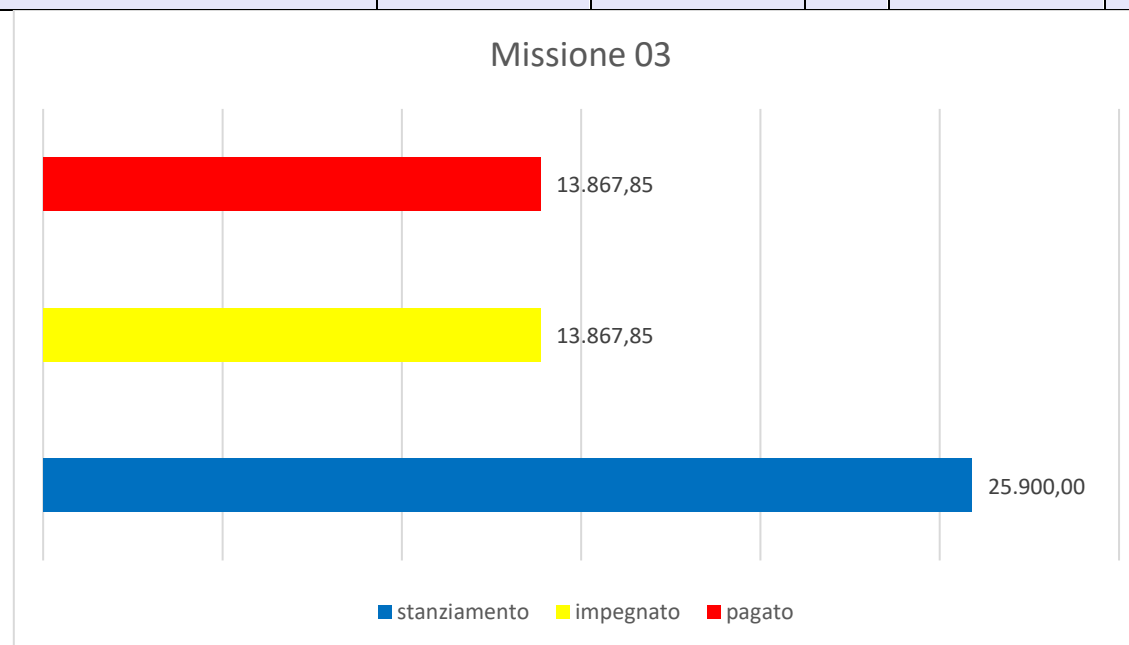


Missione 03 Ordine pubblico e sicurezza e relativi programmi

0301 Programma 01 Polizia locale e amministrativa

La missione comprende il servizio di polizia locale gestito con apposita convenzione sovracomunale. I prospetti mostrano lo stanziamento aggiornato della missione con il relativo stato di realizzazione e grado d'ultimazione.

Riepilogo missioni						
Missione	Somme stanziare	Impegnato		Pagato		Residui passivi
		Impegni	%	Pagamenti	%	
03 Ordine pubblico e sicurezza	25.900,00	13.867,85	53,54	13.867,85	100,00	0,00



Missione 04 Istruzione e diritto allo studio e relativi programmi

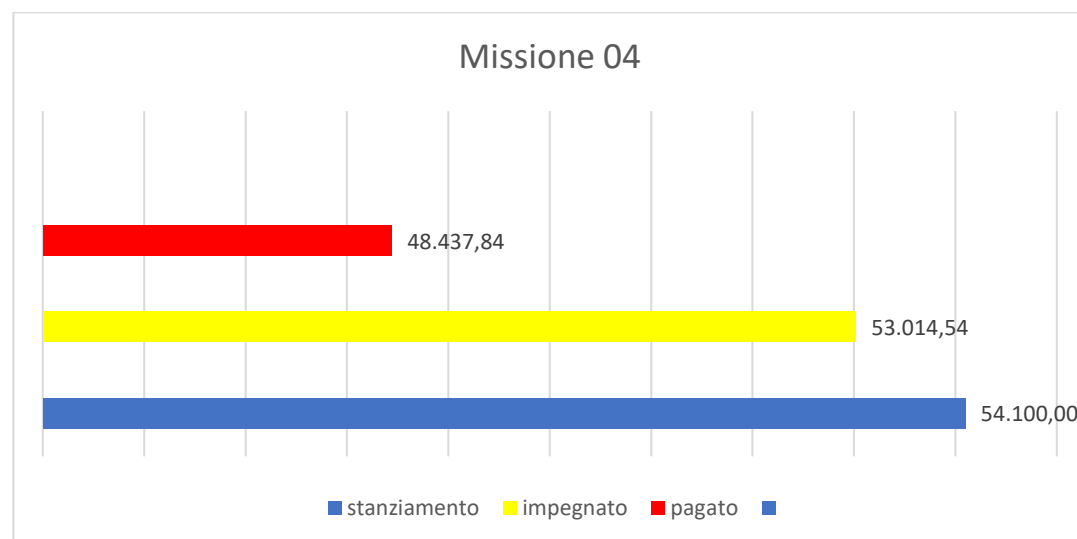
0401 Programma 01 Istruzione prescolastica

0402 Programma 02 Altri ordini di istruzione non universitaria

0406 Programma 06 Servizi ausiliari all'istruzione

La missione comprende tutte le attività ed i servizi inerenti i servizi scolastici di ogni grado. Sono comprese le spese derivanti dalla convenzione per la gestione delle istituzioni scolastiche con il Comune di Pieve di Bono-Prezzo, la spesa per il progetto "Alunni al Centro" dedicato all'attività settimanale prevista per i bambini della scuola primaria di sostegno nello svolgimento dei compiti a casa. I prospetti di seguito riportati, con i corrispondenti grafici, mostrano la situazione aggiornata dello stanziamento destinato alla missione insieme al relativo stato di realizzazione e grado di ultimazione.

Riepilogo missioni						
Missione	Somme stanziare	Impegnato		Pagato		Residui passivi
		Impegni	%	Pagamenti	%	
04 Istruzione e diritto allo studio	54.100,00	53.014,54	97,99	48.437,84	91,37	4.576,70

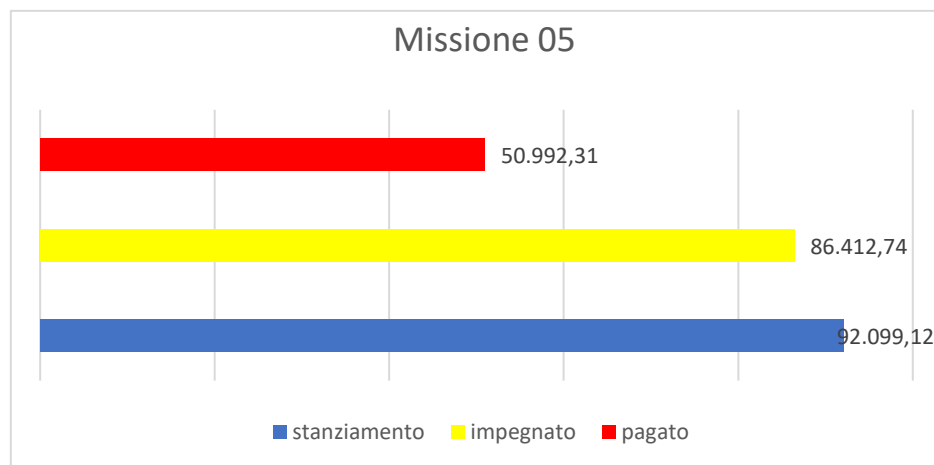


Missione 05 Tutela e valorizzazione dei beni e attività culturali e relativi programmi

0502 Programma 02 Attività culturali e interventi diversi nel settore culturale

Appartengono alla missione, suddivisa nei corrispondenti programmi, l'amministrazione, il funzionamento, la ristrutturazione e la manutenzione dei beni di interesse storico, artistico e culturale. Rientrano inoltre l'amministrazione, il funzionamento e l'erogazione di servizi culturali, il sostegno alle strutture e attività culturali non finalizzate esclusivamente al turismo, incluso quindi il supporto alla programmazione, al coordinamento e al monitoraggio delle relative politiche, come ad esempio la spesa per la pubblicazione del "Pieve di Bono Notizie", la spesa di partecipazione al sistema bibliotecario Valle del Chiese, l'organizzazione dei corsi per il Tempo Disponibile e la spesa per la realizzazione del punto lettura a Valdaone. I prospetti seguenti, con i corrispondenti grafici, mostrano la situazione aggiornata dello stanziamento destinato alla missione insieme al relativo stato di realizzazione e il grado di ultimazione.

Riepilogo missioni						
Missione	Somme stanziare	Impegnato		Pagato		Residui passivi
		Impegni	%	Pagamenti	%	
05 Tutela e valorizzazione dei beni e attività culturali	92.099,12	86.412,74	93,83	50.992,31	59,01	35.420,43



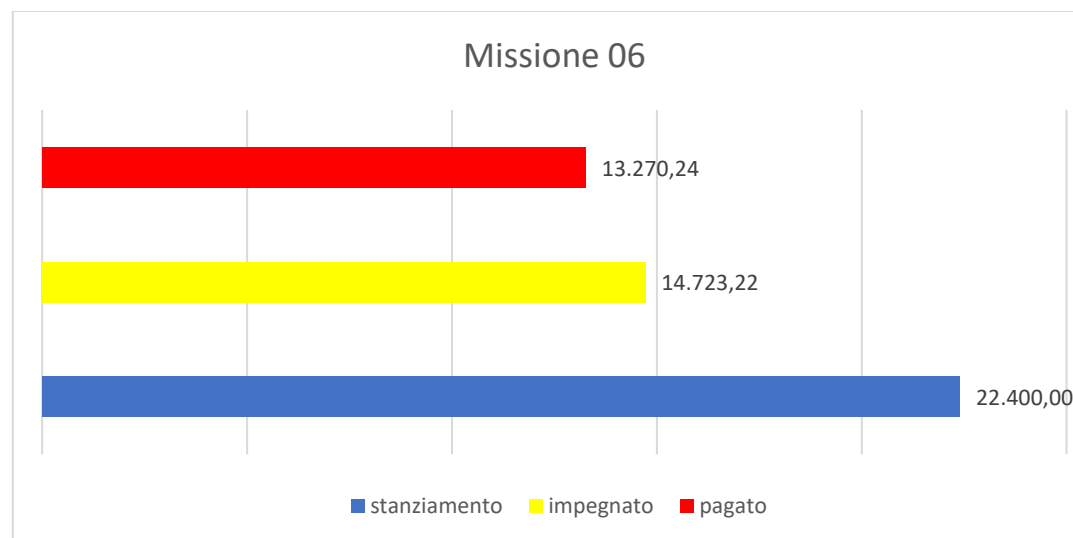
Missione 06 Politiche giovanili, sport e tempo libero e relativi programmi

0601 Programma 01 Sport e tempo libero

0602 Programma 02 Giovani

La missione comprende tutti i servizi e le attività con aspetti ricreativi e sportivi. Le funzioni esercitate nel campo sportivo e ricreativo riguardano la gestione dell'impiantistica sportiva, la manutenzione degli impianti e delle attrezzature e dei parchi giochi comunali. Sono previsti i contributi a sostegno delle associazioni che svolgono la loro attività nell'ambito della presente missione. I prospetti, con i corrispondenti grafici, mostrano la situazione aggiornata dello stanziamento destinato alla missione insieme al relativo stato di realizzazione e grado di ultimazione.

Riepilogo missioni						
Missione	Somme stanziare	Impegnato		Pagato		Residui passivi
		Impegni	%	Pagamenti	%	
06 Politiche giovanili, sport e tempo libero	22.400,00	14.723,22	65,73	13.270,24	90,13	1.452,98

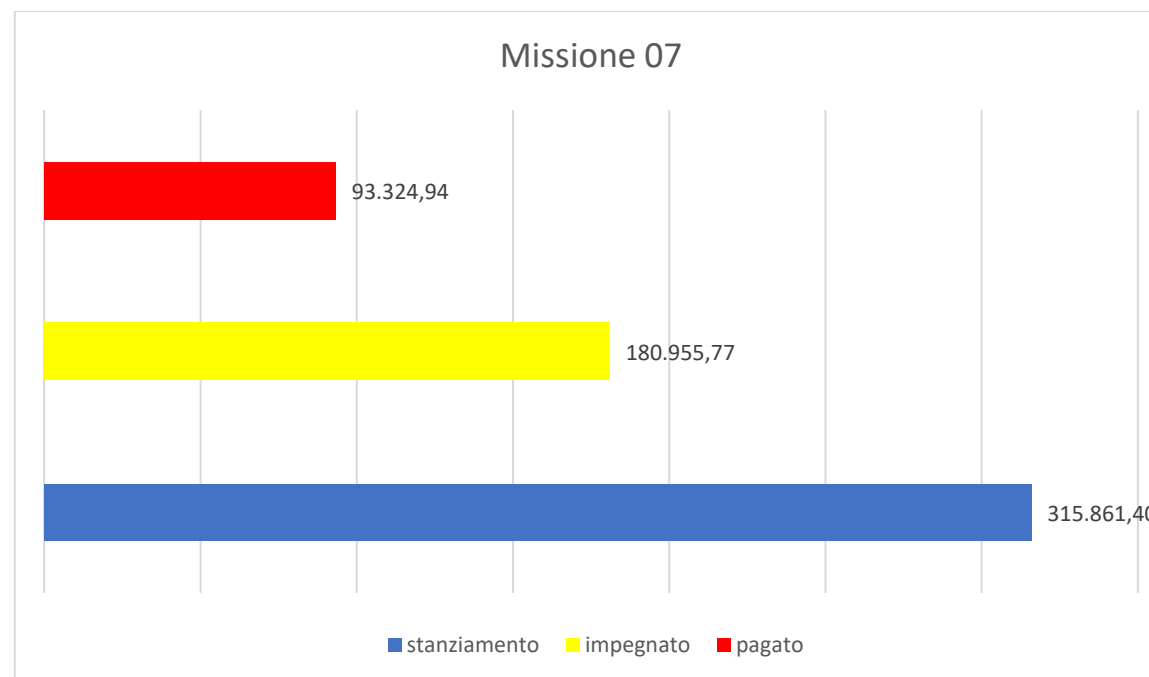


Missione 07 Turismo e relativi programmi

0701 Programma 01 Sviluppo e la valorizzazione del turismo

La missione comprende i servizi relativi allo sviluppo dell'attività turistica, dall'organizzazione di eventi, alla promozione, e alle associazioni per iniziative in ambito turistico. I prospetti seguenti, con i corrispondenti grafici posti a lato, mostrano la situazione aggiornata dello stanziamento destinato alla missione insieme al relativo stato di realizzazione e il grado di ultimazione dell'intervento programmato.

Riepilogo missioni						
Missione	Somme stanziare	Impegnato		Pagato		Residui passivi
		Impegni	%	Pagamenti	%	
07 Turismo	315.861,40	180.955,77	57,29	93.324,94	51,57	87.630,83

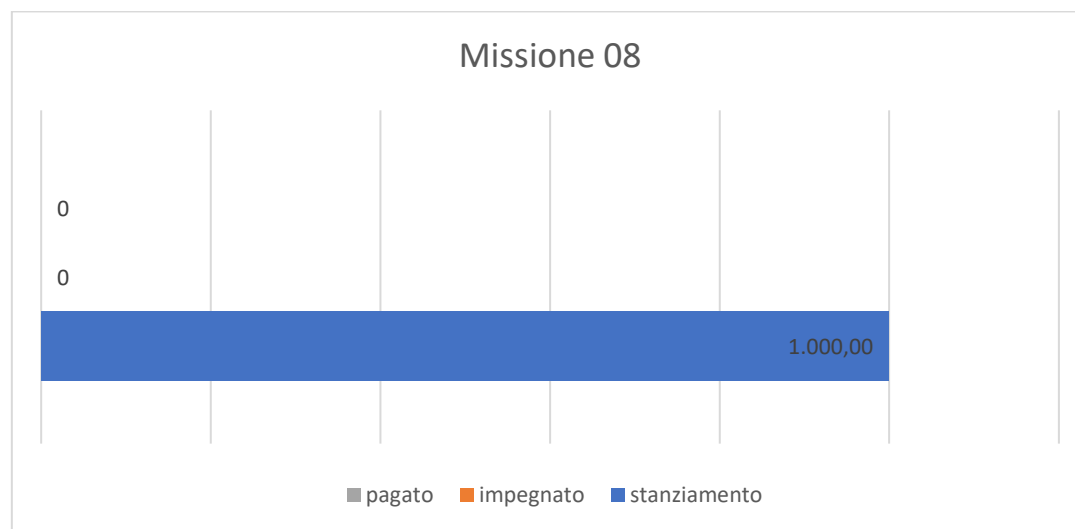


Missione 08 Assetto del territorio ed edilizia abitativa e relativi programmi

0801 Programma 01 Urbanistica e assetto del territorio

La missione comprende la previsione di spesa relativa all'indennità di vigilanza edilizia/urbanistica spettante al personale dell'ufficio tecnico e la spesa per eventuali restituzioni di oneri di urbanizzazione. I prospetti che seguono, con i corrispondenti grafici posti a lato, mostrano la situazione aggiornata dello stanziamento destinato alla missione e suoi programmi, insieme al relativo stato di realizzazione ed il grado di ultimazione.

Riepilogo missioni						
Missione	Somme stanziare	Impegnato		Pagato		Residui passivi
		Impegni	%	Pagamenti	%	
08 Assetto del territorio ed edilizia abitativa	1.000,00	0,00	0,00	0,00	0,00	0,00



Missione 09 Sviluppo sostenibile e tutela del territorio e dell'ambiente e relativi programmi

0901 Programma 01 Difesa del suolo

0902 Programma 02 Tutela, valorizzazione e recupero ambientale

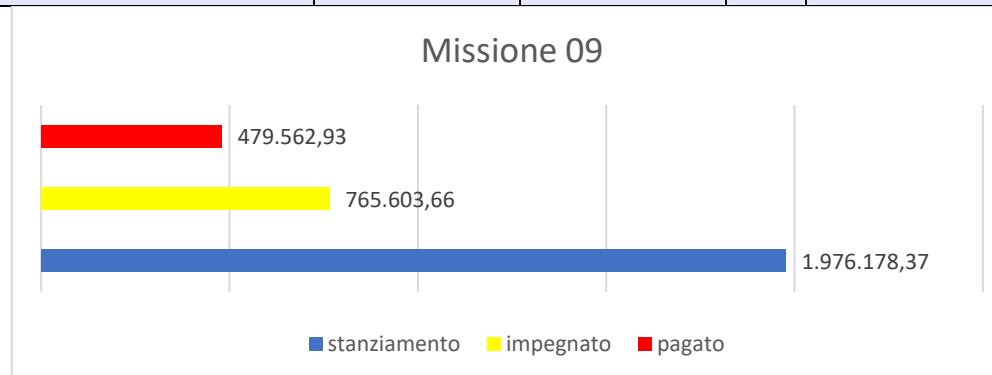
0903 Programma 03 Rifiuti

0904 Programma 04 Servizio idrico integrato

0905 Programma 05 Aree protette, parchi naturali, protezione naturalistica e forestazione

La missione comprende tutte le attività dirette a garantire la manutenzione, il miglioramento e lo sviluppo delle infrastrutture comunali, del territorio e ambiente dell'acquedotto, fognatura, e dei servizi di smaltimento dei rifiuti. Oltre ad acquisti e manutenzioni ordinari e straordinari, si prevedono le spese per il taglio dei lotti di legname per la successiva vendita, le spese per il versamento delle migliorie boschive sui lotti di legname venduti. Sono previsti i contributi a sostegno delle associazioni che svolgono la loro attività nell'ambito della presente missione. Sono previsti interventi di adeguamento igienico sanitario dei serbatoi degli acquedotti comunali e l'intervento finanziato con i fondi P.N.R.R. "PNRR - MISSIONE 2 COMPONENTE 4 INVESTIMENTO 4.2 "riduzione delle perdite nelle reti di distribuzione dell'acqua compresa la digitalizzazione e il monitoraggio delle reti - CUP E65H220014700007. I prospetti mostrano la situazione aggiornata dello stanziamento destinato alla missione insieme al relativo stato di realizzazione e grado di ultimazione.

Riepilogo missioni						
Missione	Somme stanziare	Impegnato		Pagato		Residui passivi
		Impegni	%	Pagamenti	%	
09 Sviluppo sostenibile e tutela del territorio e dell'ambiente	1.976.178,37	765.603,66	51,54	479.562,93	62,64	286.040,73
<i>di cui fondo pluriennale vincolato</i>	490.790,53					

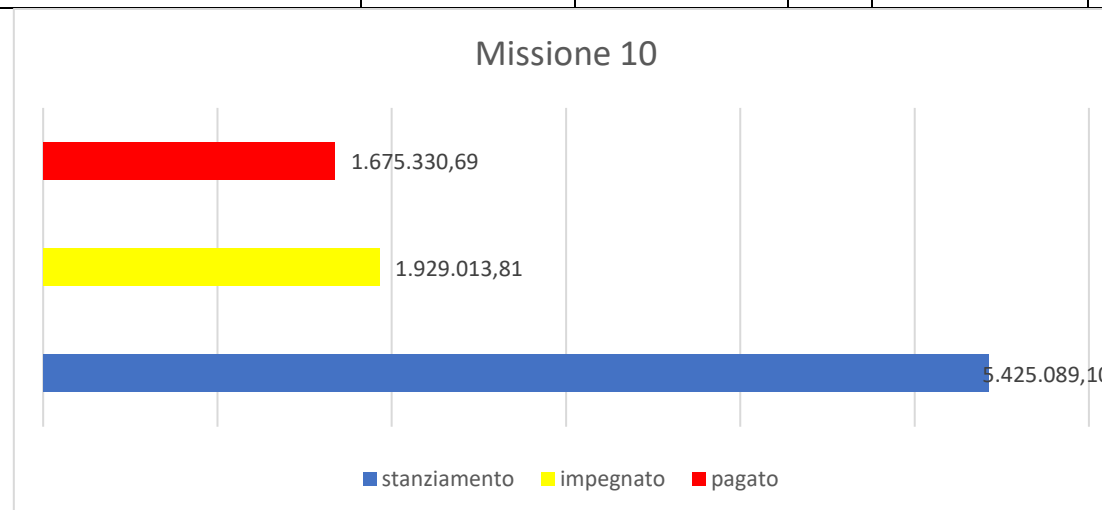


Missione 10 Trasporti e diritto alla mobilità e relativi programmi:

1005 Programma 05 Viabilità e infrastrutture stradali

La missione comprende tutte le attività dirette a garantire la manutenzione, il miglioramento e lo sviluppo della rete stradale e dell'illuminazione pubblica. Rientrano anche le spese per la gestione del progetto "Intervento 3.D" e per la convenzione per la messa a disposizione del personale con IL Consorzio Lavoro e Ambiente (CLA). La missione comprende inoltre tutte le attività dirette a garantire la manutenzione, il miglioramento e lo sviluppo della rete stradale e di illuminazione pubblica. Si prevede la spesa di rifacimento del marciapiede a Bersone, i lavori di riqualificazione viabilità urbana e aree di sosta nei centri storici, la realizzazione dei nuovi miri in loc. Prasandon, l'intervento di manutenzione straordinaria della strada Praso-Stabolone, i lavori di sistemazione della sp 27 nel tratto abitato Daone-Bersone e il IV lotto dei lavori di adeguamento dell'impianto di illuminazione pubblica. I prospetti che seguono, con i corrispondenti grafici posti a lato, mostrano la situazione aggiornata dello stanziamento destinato alla missione insieme al relativo stato di realizzazione ed il grado di ultimazione.

Riepilogo missioni						
Missione	Somme stanziare	Impegnato		Pagato		Residui passivi
		Impegni	%	Pagamenti	%	
10 Trasporti e diritto alla mobilita'	5.425.089,10	1.929.013,81	56,05	1.675.330,69	86,85	253.683,12
<i>di cui fondo pluriennale vincolato</i>	1.983.505,20					

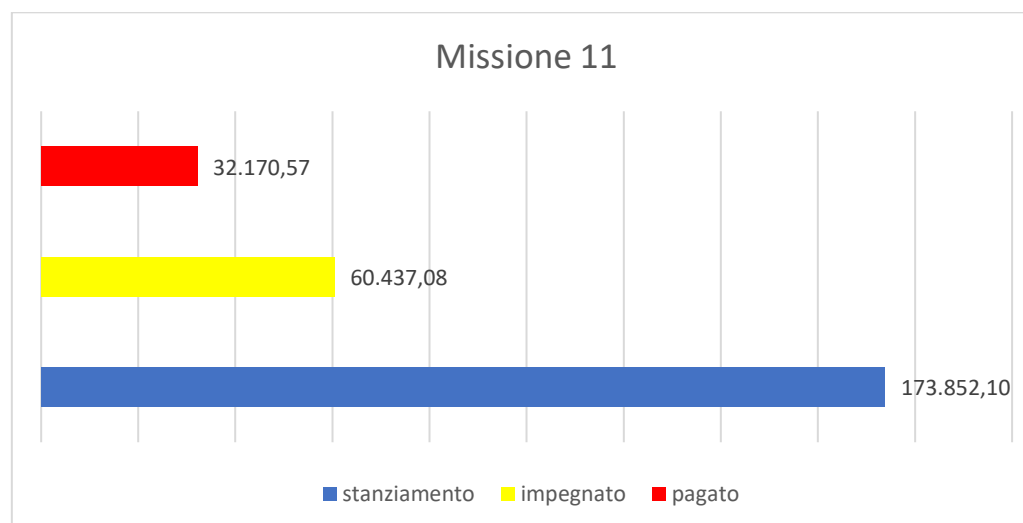


Missione 11 Soccorso civile e relativi programmi

1101 Programma 01 Sistema di protezione civile

La missione comprende le spese per la Locale commissione Valanghe e per tutte le attività di sostegno ai corpi dei vigili del fuoco volontari e gli interventi previsti sulle caserme. I prospetti seguenti, con i corrispondenti grafici posti a lato, mostrano la situazione aggiornata dello stanziamento destinato alla missione insieme al relativo stato di realizzazione ed il grado di ultimazione.

Riepilogo missioni						
Missione	Somme stanziare	Impegnato		Pagato		Residui passivi
		Impegni	%	Pagamenti	%	
11 Soccorso civile	173.852,10	60.437,08	40,67	32.170,57	53,23	28.266,51
<i>di cui fondo pluriennale vincolato</i>	25.252,10					



Missione 12 Diritti sociali, politiche sociali e famiglia e relativi programmi

1201 Programma 01 Interventi per l'infanzia e i minori e per asili nido

1202 Programma 02 Interventi per la disabilità

1204 Programma 04 Interventi per i soggetti a rischio di esclusione sociale

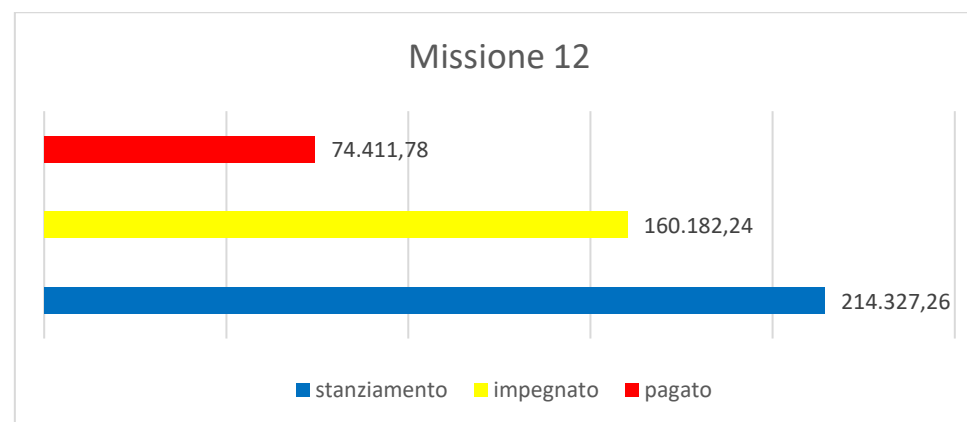
1205 Programma 05 Interventi per le famiglie

1208 Programma 08 Cooperazione e associazionismo

1209 Programma 09 Servizio necroscopico e cimiteriale

La missione comprende tutte le attività di sostegno ai bisogni sociali della popolazione oltre al servizio necroscopico cimiteriale. Il programma 05 nella parte delle spese di funzionamento, comprende la compartecipazione del Comune ai progetti di animazione estiva per bambini e ragazzi, i contributi per la natalità e la conciliazione familiare; mentre nella parte di investimento comprende i contributi per la ristrutturazione delle case di abitazioni. I prospetti, con i grafici posti a lato, mostrano la situazione aggiornata dello stanziamento destinato alla missione insieme al relativo stato di realizzazione e grado di ultimazione.

Riepilogo missioni						
Missione	Somme stanziare	Impegnato		Pagato		Residui passivi
		Impegni	%	Pagamenti	%	
12 Diritti sociali, politiche sociali e famiglia	214.327,26	160.182,24	74,74	74.411,78	46,45	85.770,46



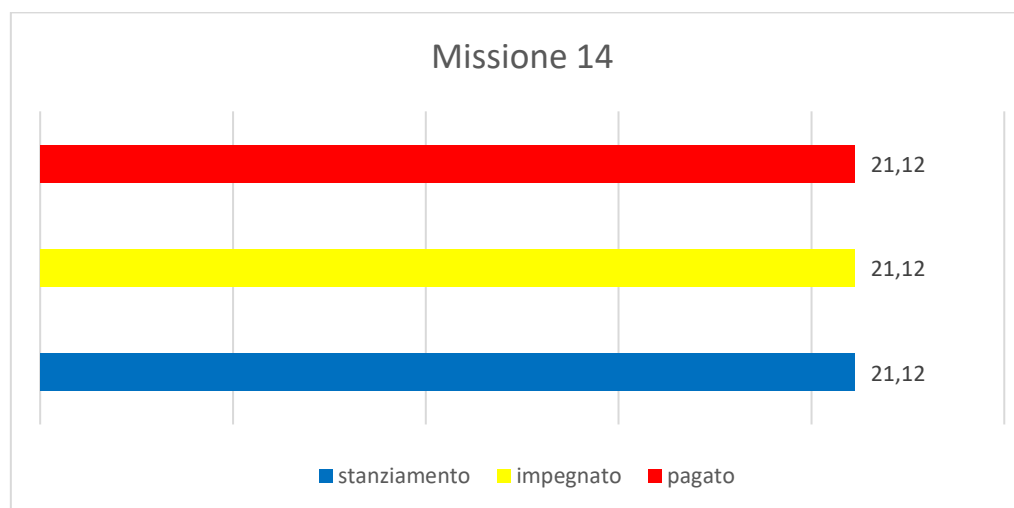
Missione 14 Sviluppo economico e competitività

1401 Programma 01 Industria PMI e Artigianato

1402 Programma 02 Commercio - reti distributive - tutela dei consumatori

La missione comprende la previsione di spesa per la TARI mercatale a carico del Comune. I prospetti seguenti, con i corrispondenti grafici posti a lato, mostrano la situazione aggiornata dello stanziamento destinato alla missione e programmi, insieme al relativo stato di realizzazione e grado di ultimazione.

Riepilogo missioni						
Missione	Somme stanziare	Impegnato		Pagato		Residui passivi
		Impegni	%	Pagamenti	%	
17 Energia e diversificazione delle fonti energetiche	21,12	21,12	100,00	21,12	100,00	0,00

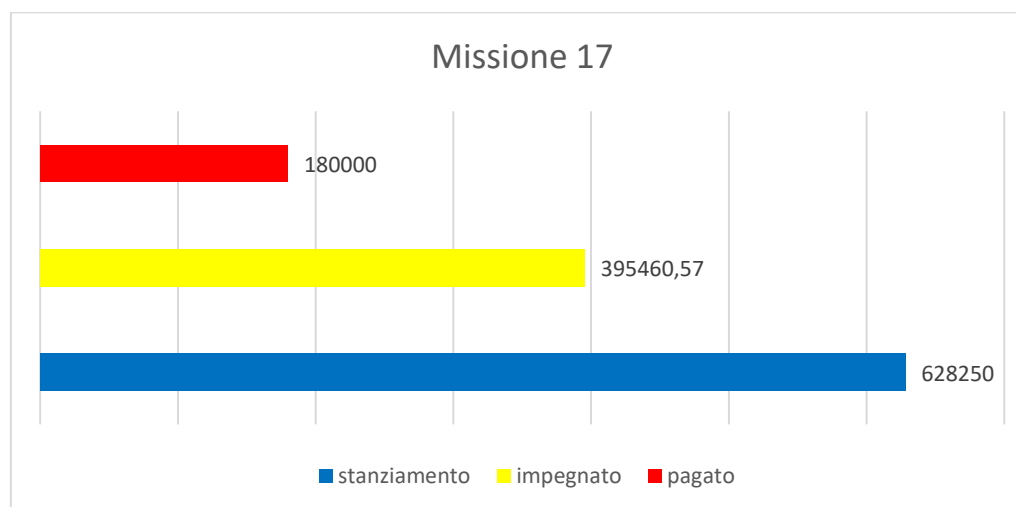


Missione 17 Energia e diversificazione delle fonti energetiche e relativi programmi

1701 Programma 01 Fonti energetiche

La missione comprende il canone demaniale per la derivazione idrica sul Rio Danerba, la quota annua della spesa per la realizzazione del teleriscaldamento, e la spesa per la progettazione dei lavori ampliamento rete teleriscaldamento. I prospetti seguenti, con i corrispondenti grafici posti a lato, mostrano la situazione aggiornata dello stanziamento destinato alla missione e programmi, insieme al relativo stato di realizzazione e grado di ultimazione.

Riepilogo missioni						
Missione	Somme stanziare	Impegnato		Pagato		Residui passivi
		Impegni	%	Pagamenti	%	
17 Energia e diversificazione delle fonti energetiche	628.250,00	395.460,57	68,63	180.000,00	45,52	215.460,57
<i>di cui fondo pluriennale vincolato</i>	52.000,00					

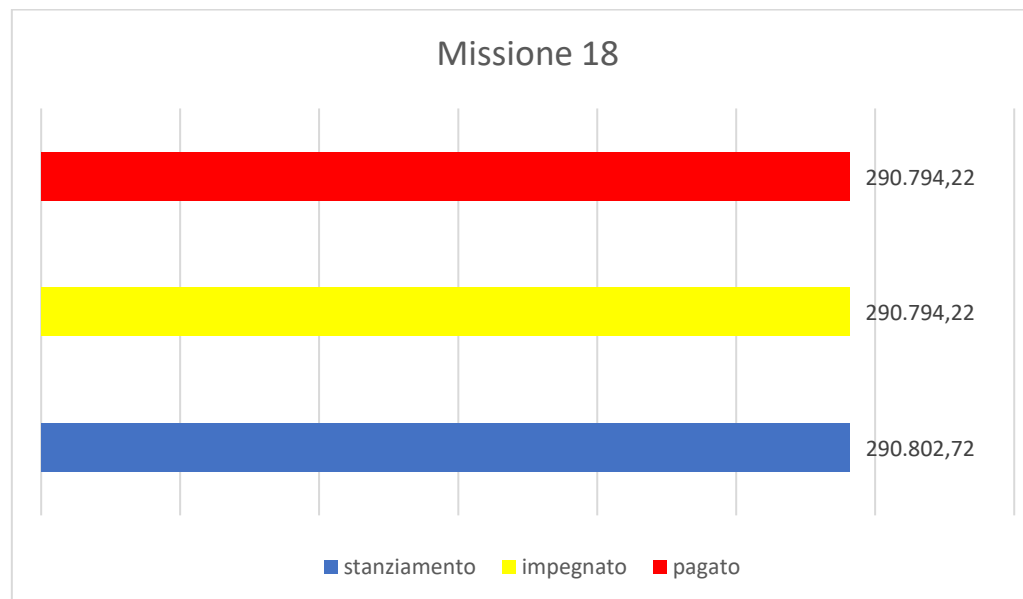


Missione 18 Relazioni con le altre autonomie territoriali e locali

1801 Programma 01 Relazioni finanziarie con le altre autonomie territoriali

La missione comprende la spesa relativa alla quota da versare al fondo di solidarietà comunale istituito nell'ambito del fondo perequativo ex art. 13 L.P. N. 14/2014. I prospetti seguenti, con i corrispondenti grafici posti a lato, mostrano la situazione aggiornata dello stanziamento destinato alla missione e programmi, insieme al relativo stato di realizzazione e grado di ultimazione.

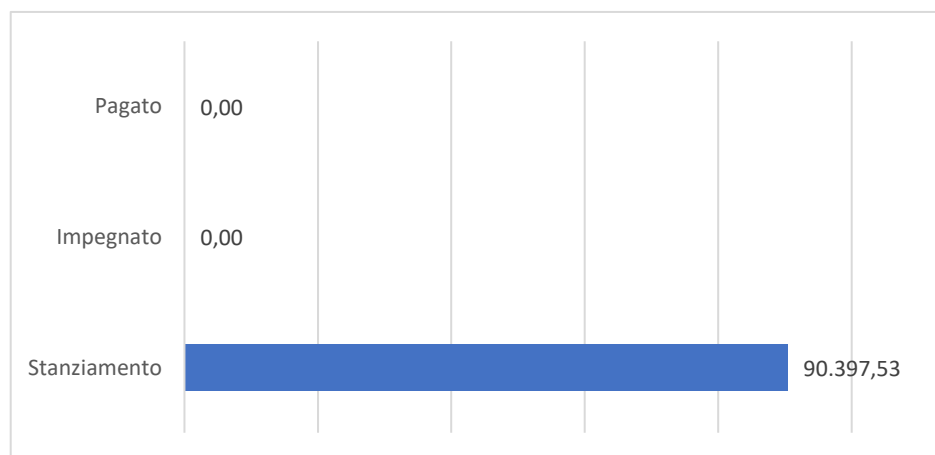
Riepilogo missioni						
Missione	Somme stanziare	Impegnato		Pagato		Residui passivi
		Impegni	%	Pagamenti	%	
18 Relazioni con le altre autonomie territoriali e locali	290.802,72	290.794,22	100,00	290.794,22	100,00	0,00



Missione 20 Fondi e accantonamenti e relativi programmi

Questa missione, dal contenuto prettamente contabile, è destinata ad evidenziare gli importi degli stanziamenti di spesa per accantonamenti al fondo di riserva per spese impreviste ed al fondo svalutazione crediti di dubbia esigibilità. Per quanto riguarda questa ultima posta, in presenza di crediti di dubbia esigibilità l'ente effettua un accantonamento al fondo svalutazione crediti vincolando a tal fine una quota dell'avanzo di amministrazione. Il valore complessivo del fondo dipende dalla dimensione degli stanziamenti relativi ai crediti che presumibilmente si formeranno nell'esercizio entrante. I prospetti seguenti, con i corrispondenti grafici, mostrano la situazione aggiornata dello stanziamento insieme al relativo stato di realizzazione ed il grado di ultimazione.

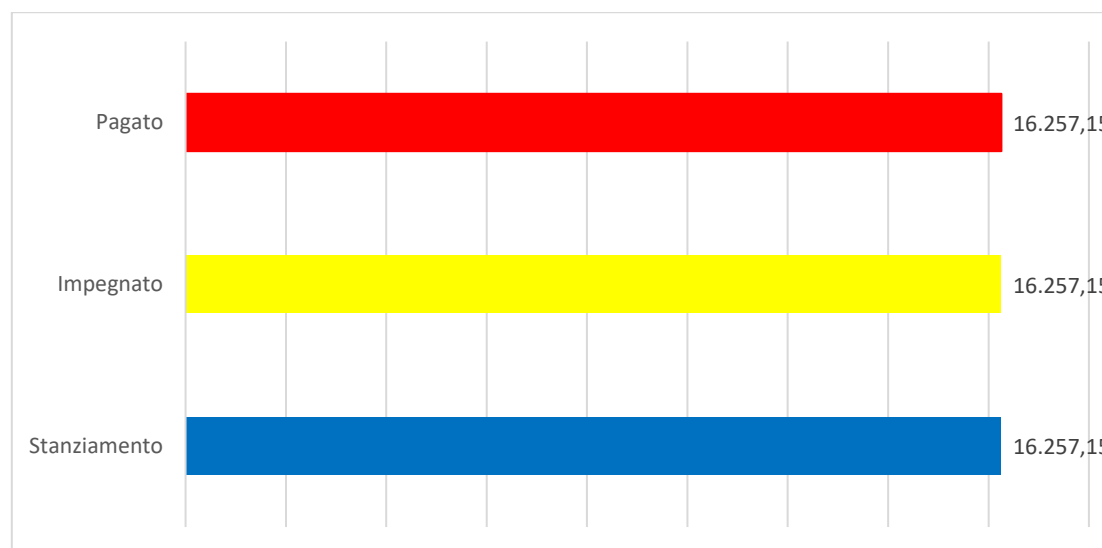
Riepilogo missioni						
Missione	Somme stanziare	Impegnato		Pagato		Residui passivi
		Impegni	%	Pagamenti	%	
20 Fondi e accantonamenti	90.397,53	0,00	0,00	0,00	0,00	0,00



Missione 50 Debito pubblico e relativi programmi

La missione, di stretta natura finanziaria, è destinata a contenere gli stanziamenti di spesa destinati al pagamento delle quote interessi e capitale sui mutui e sui prestiti assunti dall'ente con relative spese accessorie, oltre alle anticipazioni straordinarie. Rientra in questa missione la previsione di spesa relativa al recupero, da parte della Provincia Autonoma di Trento, delle rate dei mutui rientranti nell'operazione di estinzione anticipata dei mutui posta in essere nel 2016; tale spesa non prevede il pagamento diretto alla Provincia ma sarà la stessa che recupererà tale importo dall'assegnazione annua spettante al Comune a valere sull'ex Fondo Investimenti Minori. Rientrano in questo ambito le spese per il pagamento degli interessi e capitale a breve, medio o lungo termine, comunque acquisito. I prospetti ed i grafici mostrano la situazione aggiornata dello stanziamento destinato alla missione insieme al relativo stato di realizzazione ed il grado di ultimazione.

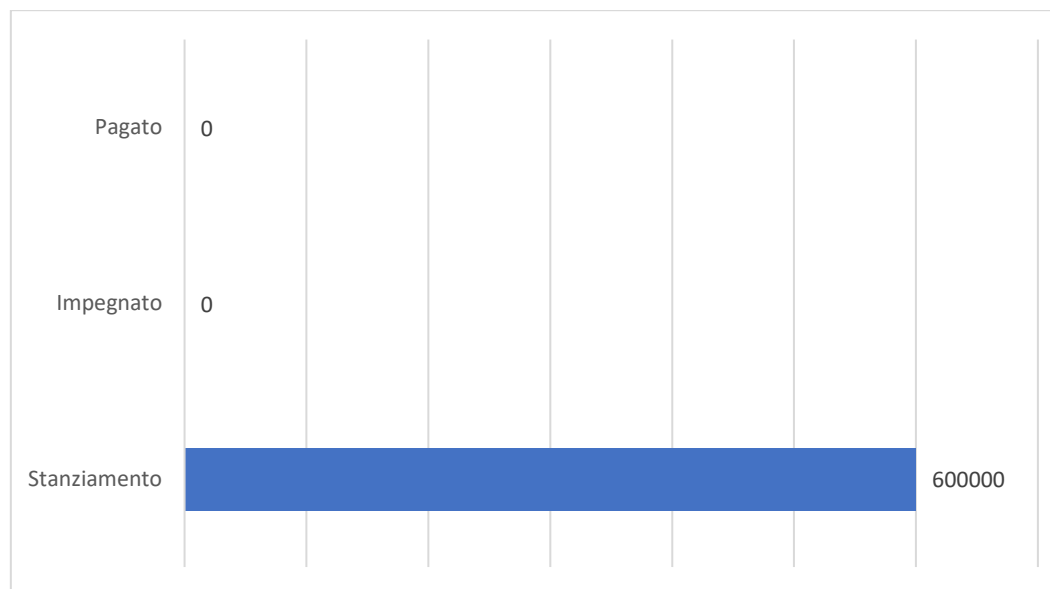
Riepilogo missioni						
Missione	Somme stanziare	Impegnato		Pagato		Residui passivi
		Impegni	%	Pagamenti	%	
50 Debito pubblico	16.257,15	16.257,15	100,00	16.257,15	100,00	0,00



Missione 60 Anticipazioni finanziarie e relativi programmi

Questa missione comprende le spese sostenute dall'ente per la restituzione delle risorse finanziarie anticipate dall'istituto di credito che svolge il servizio di tesoreria. Queste anticipazioni di fondi vengono concesse dal tesoriere per fronteggiare momentanee esigenze di cassa e di liquidità in seguito alla mancata corrispondenza tra previsioni di incasso e relativo fabbisogno di cassa per effettuare i pagamenti. I prospetti ed i grafici che seguono, mostrano la situazione aggiornata dello stanziamento destinato alla missione insieme al relativo stato di realizzazione e il grado di ultimazione.

Riepilogo missioni						
Missione	Somme stanziare	Impegnato		Pagato		Residui passivi
		Impegni	%	Pagamenti	%	
60 Anticipazioni finanziarie	600.000,00	0,00	0,00	0,00	0,00	0,00



SEZIONE III – ENTI E ORGANISMI PARTECIPATI

1. VERIFICA DEBITI E CREDITI RECIPROCI ALLA DATA DEL 31/12/2024

L'art. 11, comma 6, lett. j) del D.Lgs. 118/2011, così come modificato dal D.Lgs. 126/2014, stabilisce che la relazione sulla gestione, allegata al rendiconto comunale, illustri “gli esiti della verifica dei crediti e debiti reciproci con i propri enti strumentali e le società controllate e partecipate. La predetta informativa, evidenzia analiticamente eventuali discordanze e ne fornisce la motivazione; in tal caso l'ente assume senza indugio, e comunque non oltre il termine dell'esercizio finanziario in corso, i provvedimenti necessari ai fini della riconciliazione delle partite debitorie e creditorie”.

L'Ufficio Finanziario ha inviato l'elenco dettagliato dei crediti e debiti esistenti nei confronti del Comune alla data del 31 dicembre 2024, alle società partecipate con il seguente esito della verifica:

Denominazione	Crediti al 31.12.2024	Debiti al 31.12.2024 IVA inclusa
E.S.CO. BIM E COMUNI DEL CHIESE SPA	0,00	262.424,71
GEAS S.p.A. (GIUDICARIE ENERGIA ACQUA E SERVIZI)	0,00	33.202,21
Consorzio dei Comuni Trentini	0,00	3.993,47
PRIMIERO ENERGIA S.p.A.	0,00	0,00
Trentino Digitale S.p.A.	3.970,49	1.756,80
Trentino Riscossioni S.p.A.	113,17	0,00
TREGAS - TRENTO RETI GAS SRL	0,00	0,00
Scuola Musicale delle Giudicarie soc.coop	0,00	0,00

Le asseverazioni riportanti le sottoscrizioni previste dalla norma, sono depositate presso il Servizio Finanziario, fatto salvo quella della Scuola Musicale delle Giudicarie in quanto sono in attesa della sottoscrizione da parte del Collegio Sindacale.

2. REVISIONE ORDINARIA E STRAORDINARIA DELLE PARTECIPAZIONI (art. 24 del D.lgs 157/2019)

Con delibera n. 52 dd. 28.09.2017, il Consiglio Comunale ha approvato la “revisione straordinaria delle partecipazioni ex art. 7 co. 10 L.P. 29 dicembre 2016, n. 19 e art. 24, D.Lgs. 19 agosto 2016, n. 175, come modificato dal D.Lgs. 16 giugno 2017, n. 100 – ricognizione delle partecipazioni societarie possedute ed individuazione delle partecipazioni da alienare”.

Successivamente con deliberazione del Consiglio comunale n. 53 del 28.12.2018 l'Ente aveva deliberato in merito alla revisione ordinaria delle partecipazioni possedute dal Comune di Valdaone alla data del 31.12.2027, ai sensi dell'art. 18, comma 3bis1 della L.P. n. 1/2005 e dell'art. 24 comma 4 della L.P. 19/2016 e ss.mm.

Nel 2019 e nel 2020, non vi sono state modifiche delle partecipazioni possedute dal Comune, non è stata aggiornata la revisione ordinaria deliberata nel 2018, in quanto, in Provincia di Trento ed ai sensi dell'articolo 18, comma 3 bis 1 della L.P. 1 febbraio 2005, n. 1 e dell'articolo 24 comma 4 della L.P. 29 dicembre 2016, n. 19, la revisione adottata dagli Enti locali in materia societaria ha valore triennale, a differenza di quanto previsto a livello nazionale.

Con deliberazione del Consiglio comunale n. 69 del 21.12.2021 l'Ente ha approvato la revisione ordinaria di tutte le partecipazioni possedute dal Comune di Valdaone alla data del 31 dicembre 2020 ai sensi dell'articolo 18, co 3 bis 1, L.P. 1 febbraio 2005, n. 1 e dell'articolo 24 co. 4 L.P. 29 dicembre 2016, n. 19 e ss.mm.ii, disposizioni che assolvono, nel contesto locale, alle finalità di cui all'analogo adempimento, previsto dalla normativa statale all'art. 20 D.Lgs. 19 agosto 2016, n. 175.

Nel 2022 e 2023 non è stata aggiornata la revisione ordinaria, come consentito dalla Legge, in quanto non vi sono state modifiche delle partecipazioni stesse.

Con deliberazione del Consiglio comunale n. 43 del 19.12.2024 l'Ente ha approvato la revisione ordinaria di tutte le partecipazioni possedute dal Comune di Valdaone alla data del 31 dicembre 2023 ai sensi dell'articolo 18, co 3 bis 1, L.P. 1 febbraio 2005, n. 1 e dell'articolo 24 co. 4 L.P. 29 dicembre 2016, n. 19 e ss.mm.ii, disposizioni che assolvono, nel contesto locale, alle finalità di cui all'analogo adempimento, previsto dalla normativa statale all'art. 20 D.Lgs. 19 agosto 2016, n. 175.

SEZIONE IV – APPENDICE

1. DATI DEL TERRITORIO E DELLA POPOLAZIONE

Analisi del territorio

Analisi del territorio		
Superficie (kmq)		176,97
Risorse idriche	Laghi (n)	8
	Fiumi e torrenti (n)	11
Strade	Provinciali (km)	15
	Comunali (km)	122
	Vicinali (km)	52
	Di cui:	
	Interne al centro abitato (km)	5
	Esterne al centro abitato (km)	0

Popolazione residente al 31.12.2023 1.152

Nati 14

Morti 13

Immigrati 37

Emigrati 25

Popolazione residente al 31.12.2024 1.165

Nuclei familiari 542

Composizione della popolazione al 31 dicembre 2024:

Maschi	Femmine
601 51,59% Totale	564 48,41%

2. INDICATORE DI TEMPESTIVITÀ DEI PAGAMENTI

L'indicatore di tempestività dei pagamenti per il periodo dal 01/01/2024 al 31/12/2025 è pari a giorni -4,93.

Si allega il prospetto riportante i tempi di pagamento delle fatture 2024.

Anno registrazione	Numero fattura	Data fattura	Data scadenza	Importo fattura (al netto iva split)	Importo pagato	Giorni medi pagamento
2023	383	12/12/2023	11/01/2024	11.505,70	11.505,70	-9
2023	2040/230030407	08/12/2023	29/02/2024	98,56	98,56	-58
2023	910 PAS	14/12/2023	31/01/2024	250,00	250,00	-27
2023	1305 PAS	18/12/2023	31/01/2024	1.365,00	1.365,00	-19
2023	996 PAS	15/12/2023	31/01/2024	540,00	540,00	-19
2023	0074375192	04/12/2023	04/01/2024	438,00	438,00	-2
2023	227	14/12/2023	13/01/2024	499,86	499,86	-1
2024	6/PA	14/12/2023	13/01/2024	1.800,00	1.800,00	-9
2024	1759 FNS	18/12/2023	31/01/2024	60,00	60,00	-19
2024	1620 FNS	18/12/2023	31/01/2024	86,00	86,00	-19
2024	26	19/12/2023	18/01/2024	47.450,50	47.450,50	1
2024	1438 PAS	19/12/2023	31/01/2024	1.327,65	1.327,65	-27
2024	M00334	27/12/2023	27/01/2024	3.200,00	3.200,00	-15
2024	25	28/12/2023	27/01/2024	126,88	126,88	-15
2024	615	30/12/2023	29/01/2024	46,72	46,72	-25
2024	1	02/01/2024	01/02/2024	2.854,80	2.854,80	-28
2024	1/231157	21/12/2023	31/01/2024	1.950,00	1.950,00	-19
2024	184/1	21/12/2023	20/01/2024	3.316,00	3.316,00	-8
2024	8/PA	22/12/2023	21/01/2024	3.680,00	3.680,00	5
2024	369	22/12/2023	21/01/2024	250,00	250,00	-6
2024	422/66	24/12/2023	24/01/2024	300,00	300,00	-12
2024	202301000432	27/12/2023	26/01/2024	800,03	800,03	-14
2024	581	30/12/2023	29/01/2024	111,89	111,89	-17

2024	3505/PA	31/12/2023	30/01/2024	274,00	274,00	-15
2024	PAE0047495	31/12/2023	30/01/2024	142,20	142,20	-6
2024	582	30/12/2023	30/01/2024	65,52	65,52	-18
2024	27/04	31/12/2023	31/01/2024	2.001,00	2.001,00	-19
2024	572	21/12/2023	27/02/2024	10.530,00	10.530,00	2
2024	1/240010	02/01/2024	29/02/2024	1.475,00	1.475,00	-48
2024	34031535	18/12/2023	31/01/2024	997,12	997,12	-5
2024	34033253	18/12/2023	31/01/2024	31,05	31,05	-5
2024	115	27/12/2023	31/01/2024	8.021,89	8.021,89	-5
2024	2135/00	22/12/2023	31/01/2024	158,99	158,99	-5
2024	53214772	19/12/2023	31/01/2024	400,00	400,00	-1
2024	162/SVE	29/12/2023	29/01/2024	73,80	73,80	-14
2024	141	28/12/2023	27/01/2024	53.409,70	53.409,70	3
2024	349894811	28/12/2023	27/01/2024	1.046,78	1.046,78	-1
2024	228/AGRI	21/12/2023	20/01/2024	337,44	337,44	10
2024	718/02	30/12/2023	31/01/2024	326,19	326,19	-12
2024	1982	31/12/2023	30/01/2024	951,58	951,58	-15
2024	20	10/01/2024	29/02/2024	3.205,33	3.205,33	-36
2024	3028/04	21/12/2023	31/01/2024	491,04	491,04	-12
2024	A47	16/01/2024	15/02/2024	4.537,40	4.537,40	-27
2024	1/20233140	31/12/2023	05/03/2024	1.577,56	1.577,56	6
2024	0000071PA	30/12/2023	29/01/2024	776,22	776,22	-5
2024	194 SPL	31/12/2023	30/01/2024	1.680,00	1.680,00	-6
2024	0000072PA	30/12/2023	29/01/2024	291,85	291,85	-3
2024	1606	31/12/2023	19/02/2024	2.170,00	2.170,00	0
2024	167/SVE	31/12/2023	31/01/2024	72,61	72,61	0
2024	42400462218	23/01/2024	27/02/2024	76,03	76,03	-34
2024	42400348323	18/01/2024	07/02/2024	25,60	25,60	-14
2024	42400462220	23/01/2024	27/02/2024	123,09	123,09	-34
2024	42400462227	23/01/2024	27/02/2024	13,15	13,15	-34

2024	42400462226	23/01/2024	27/02/2024	78,18	78,18	-34
2024	42400462228	23/01/2024	27/02/2024	84,07	84,07	-34
2024	42400462223	23/01/2024	27/02/2024	480,84	480,84	-34
2024	42400428388	23/01/2024	27/02/2024	149,51	149,51	-34
2024	42400435034	23/01/2024	27/02/2024	212,27	212,27	-34
2024	42400462224	23/01/2024	27/02/2024	66,27	66,27	-34
2024	42400435036	23/01/2024	27/02/2024	159,84	159,84	-34
2024	42400462219	23/01/2024	27/02/2024	171,22	171,22	-34
2024	42400462225	23/01/2024	27/02/2024	171,08	171,08	-34
2024	42400435035	23/01/2024	27/02/2024	380,46	380,46	-34
2024	42400462222	23/01/2024	27/02/2024	917,46	917,46	-34
2024	42400435037	23/01/2024	27/02/2024	596,79	596,79	-34
2024	42400462221	23/01/2024	27/02/2024	138,89	138,89	-34
2024	2024A0000000779	21/01/2024	20/02/2024	287,87	287,87	-27
2024	21	10/01/2024	29/02/2024	24.834,11	24.834,11	-36
2024	10	09/01/2024	29/02/2024	3.053,67	3.053,67	-29
2024	17	10/01/2024	29/02/2024	9.827,18	9.827,18	-29
2024	635	30/12/2023	20/03/2024	4.678,00	4.678,00	0
2024	3016000017	10/01/2024	09/02/2024	8.266,05	8.266,05	-9
2024	4 PA	10/01/2024	10/02/2024	3.477,28	3.477,28	-4
2024	313	31/12/2023	29/02/2024	14.495,91	14.495,91	48
2024	35086044	22/01/2024	29/02/2024	31,35	31,35	-10
2024	35084263	22/01/2024	29/02/2024	997,12	997,12	-10
2024	6820240205000034	02/02/2024	04/03/2024	597,48	597,48	-6
2024	4	22/01/2024	21/02/2024	11.359,74	11.359,74	-2
2024	G00001	24/01/2024	29/02/2024	800,00	800,00	-16
2024	24FVPV.0167	31/01/2024	29/02/2024	41,07	41,07	-10
2024	1/00	24/01/2024	10/03/2024	8.001,70	8.001,70	19
2024	FATTPA 1_24	07/02/2024	10/03/2024	126,88	126,88	-12
2024	2PA	07/02/2024	10/03/2024	101,50	101,50	-12

2024	2/00	24/01/2024	12/03/2024	1.375,06	1.375,06	-22
2024	1/001	25/01/2024	25/02/2024	1.015,04	1.015,04	-6
2024	2040/240001054	26/01/2024	31/03/2024	437,14	437,14	-41
2024	26 PA	26/01/2024	26/02/2024	600,00	600,00	3
2024	25 PA	26/01/2024	26/02/2024	11.124,98	11.124,98	3
2024	23	26/01/2024	31/03/2024	4.100,00	4.100,00	17
2024	1	06/02/2024	06/03/2024	1.300,00	1.300,00	12
2024	150/00	31/01/2024	01/03/2024	348,21	348,21	7,03
2024	255/PA	09/02/2024	10/03/2024	5,48	5,48	-12
2024	29/001	08/02/2024	09/03/2024	8.540,00	8.540,00	-3
2024	31/001	10/02/2024	11/03/2024	12.478,55	12.478,55	-5
2024	28/001	08/02/2024	09/03/2024	30,00	30,00	-3
2024	46DE	07/02/2024	31/03/2024	14.630,55	14.630,55	54
2024	SP 000005	15/02/2024	15/03/2024	1.700,00	1.700,00	-4
2024	2024150069	16/02/2024	31/03/2024	55,25	55,25	-24
2024	9	31/01/2024	02/04/2024	88.740,34	88.740,34	-4
2024	V3-435	15/02/2024	16/03/2024	90,44	90,44	-9
2024	35175380	19/02/2024	31/03/2024	997,12	997,12	-24
2024	35177115	19/02/2024	31/03/2024	32,34	32,34	-24
2024	8/PA	22/02/2024	22/03/2024	1.210,00	1.210,00	-15
2024	38/001	29/02/2024	29/03/2024	12.478,55	12.478,55	-23
2024	40/001	29/02/2024	29/03/2024	8.540,00	8.540,00	-23
2024	42/001	29/02/2024	29/03/2024	30,00	30,00	-23
2024	000214	20/02/2024	20/03/2024	350,00	350,00	-13
2024	2040/240002918	16/02/2024	16/03/2024	619,38	619,38	-9
2024	24FVPV.0424	29/02/2024	29/03/2024	179,02	179,02	-22
2024	82400119990	27/02/2024	02/04/2024	673,48	673,48	-15
2024	82400119985	27/02/2024	02/04/2024	121,38	121,38	-15
2024	82400101849	27/02/2024	02/04/2024	110,38	110,38	-15
2024	82400119978	27/02/2024	02/04/2024	22,74	22,74	-15

2024	82400119986	27/02/2024	02/04/2024	57,24	57,24	-15
2024	82400119984	27/02/2024	02/04/2024	126,70	126,70	-15
2024	82400119976	27/02/2024	02/04/2024	188,39	188,39	-15
2024	82400119987	27/02/2024	02/04/2024	63,31	63,31	-15
2024	82400119965	27/02/2024	02/04/2024	230,83	230,83	-15
2024	82400119979	27/02/2024	02/04/2024	24,92	24,92	-15
2024	82400119973	27/02/2024	02/04/2024	23,33	23,33	-15
2024	82400145535	27/02/2024	02/04/2024	56,64	56,64	-15
2024	82400119980	27/02/2024	02/04/2024	60,83	60,83	-15
2024	82400119991	27/02/2024	02/04/2024	661,19	661,19	-15
2024	82400145541	27/02/2024	02/04/2024	17,03	17,03	-15
2024	82400119972	27/02/2024	02/04/2024	21,54	21,54	-15
2024	82400157119	27/02/2024	02/04/2024	52,76	52,76	-15
2024	82400119975	27/02/2024	02/04/2024	84,86	84,86	-15
2024	82400145540	27/02/2024	02/04/2024	15,05	15,05	-15
2024	82400119989	27/02/2024	02/04/2024	289,37	289,37	-15
2024	82400145538	27/02/2024	02/04/2024	15,72	15,72	-15
2024	82400119964	27/02/2024	02/04/2024	231,28	231,28	-15
2024	82400157124	27/02/2024	02/04/2024	56,72	56,72	-15
2024	82400119969	27/02/2024	02/04/2024	25,77	25,77	-15
2024	82400145539	27/02/2024	02/04/2024	17,03	17,03	-15
2024	82400119966	27/02/2024	02/04/2024	18,08	18,08	-15
2024	82400119967	27/02/2024	02/04/2024	20,12	20,12	-15
2024	82400119971	27/02/2024	02/04/2024	41,23	41,23	-15
2024	82400119968	27/02/2024	02/04/2024	22,73	22,73	-15
2024	82400119977	27/02/2024	02/04/2024	170,46	170,46	-15
2024	82400145536	27/02/2024	02/04/2024	124,64	124,64	-15
2024	82400119982	27/02/2024	02/04/2024	37,43	37,43	-15
2024	82400119988	27/02/2024	02/04/2024	299,36	299,36	-15
2024	82400145534	27/02/2024	02/04/2024	56,22	56,22	-15

2024	82400101848	27/02/2024	02/04/2024	115,75	115,75	-15
2024	82400145542	27/02/2024	02/04/2024	132,92	132,92	-15
2024	82400145543	27/02/2024	02/04/2024	125,59	125,59	-15
2024	82400157123	27/02/2024	02/04/2024	50,48	50,48	-15
2024	82400157121	27/02/2024	02/04/2024	29,99	29,99	-15
2024	82400119981	27/02/2024	02/04/2024	110,52	110,52	-15
2024	82400157120	27/02/2024	02/04/2024	49,81	49,81	-15
2024	82400119974	27/02/2024	02/04/2024	125,06	125,06	-15
2024	82400119970	27/02/2024	02/04/2024	38,85	38,85	-15
2024	82400145537	27/02/2024	02/04/2024	129,68	129,68	-15
2024	82400119983	27/02/2024	02/04/2024	57,27	57,27	-15
2024	82400157122	27/02/2024	02/04/2024	34,60	34,60	-15
2024	82400089649	27/02/2024	02/04/2024	64,70	64,70	-15
2024	31/PA	29/02/2024	31/03/2024	1.932,64	1.932,64	-13
2024	82400101847	27/02/2024	02/04/2024	203,76	203,76	-15
2024	PA 52/2024	29/02/2024	29/03/2024	31,83	31,83	-22
2024	82400101844	27/02/2024	02/04/2024	7,59	7,59	-15
2024	82400089648	27/02/2024	02/04/2024	63,89	63,89	-15
2024	PA 109/2024	29/02/2024	29/03/2024	2.360,32	2.360,32	-22
2024	82400101846	27/02/2024	02/04/2024	212,34	212,34	-15
2024	82400159632	27/02/2024	18/03/2024	28,37	28,37	-11
2024	82400101845	27/02/2024	02/04/2024	8,55	8,55	-15
2024	72 PAS	23/02/2024	24/03/2024	21.025,96	21.025,96	-6
2024	266	22/02/2024	22/03/2024	4.685,98	4.685,98	-4
2024	4/D	23/02/2024	31/03/2024	14.000,00	14.000,00	-9
2024	31/SCO	19/02/2024	19/03/2024	540,00	540,00	-1
2024	82400215713	29/02/2024	04/04/2024	294,98	294,98	-17
2024	82400175072	29/02/2024	04/04/2024	194,67	194,67	-17
2024	82400175075	29/02/2024	04/04/2024	455,21	455,21	-17
2024	82400175073	29/02/2024	04/04/2024	3,93	3,93	-17

2024	82400175077	29/02/2024	04/04/2024	183,45	183,45	-17
2024	82400178954	29/02/2024	04/04/2024	150,82	150,82	-17
2024	82400175078	29/02/2024	04/04/2024	91,24	91,24	-17
2024	82400189320	29/02/2024	04/04/2024	147,70	147,70	-17
2024	82400178955	29/02/2024	04/04/2024	591,16	591,16	-17
2024	82400175079	29/02/2024	04/04/2024	13,43	13,43	-17
2024	82400175076	29/02/2024	04/04/2024	66,63	66,63	-17
2024	82400175074	29/02/2024	04/04/2024	141,10	141,10	-17
2024	82400180830	29/02/2024	04/04/2024	259,99	259,99	-17
2024	82400175071	29/02/2024	04/04/2024	75,28	75,28	-17
2024	198 PAS	08/03/2024	07/04/2024	910,00	910,00	-20
2024	PAE0003004	29/02/2024	31/03/2024	140,37	140,37	-13
2024	13/SVE	29/02/2024	31/03/2024	510,00	510,00	2
2024	4	08/03/2024	07/04/2024	2.318,10	2.318,10	-9
2024	82400542145	08/03/2024	12/04/2024	904,33	904,33	-9
2024	82400542146	08/03/2024	12/04/2024	98,12	98,12	-9
2024	15 SPL	29/02/2024	29/03/2024	344,00	344,00	4
2024	82400548770	13/03/2024	17/04/2024	37,67	37,67	-14
2024	4/00	28/03/2024	28/04/2024	1.390,62	1.390,62	-30
2024	6	28/03/2024	28/04/2024	3.761,33	3.761,33	-30
2024	10	05/03/2024	04/04/2024	4.000,00	4.000,00	-2
2024	6/10	29/02/2024	29/03/2024	158,18	158,18	4
2024	V3-677	13/03/2024	12/04/2024	175,56	175,56	-9
2024	0074832401	28/03/2024	28/04/2024	438,00	438,00	-11
2024	35267200	18/03/2024	30/04/2024	32,34	32,34	-22
2024	2024A000003624	21/03/2024	20/04/2024	287,87	287,87	-12
2024	35265464	18/03/2024	30/04/2024	997,12	997,12	-22
2024	24FVPV.0450	31/03/2024	30/04/2024	169,10	169,10	-13
2024	9	22/03/2024	21/04/2024	15.519,91	15.519,91	12
2024	2830-2024	25/03/2024	30/04/2024	1.001,47	1.001,47	-20

2024	83	27/03/2024	26/04/2024	250,00	250,00	-16
2024	2831-2024	25/03/2024	30/04/2024	801,18	801,18	-20
2024	126/2024	28/03/2024	31/05/2024	1.054,60	1.054,60	-51
2024	82400959020	28/03/2024	02/05/2024	125,72	125,72	-15
2024	82400933319	28/03/2024	02/05/2024	349,97	349,97	-15
2024	82400933317	28/03/2024	02/05/2024	138,71	138,71	-15
2024	82400933318	28/03/2024	02/05/2024	86,84	86,84	-15
2024	82400958108	28/03/2024	02/05/2024	142,39	142,39	-15
2024	82400942943	28/03/2024	02/05/2024	147,16	147,16	-15
2024	82400933323	28/03/2024	02/05/2024	11,71	11,71	-15
2024	82400933316	28/03/2024	02/05/2024	3,93	3,93	-15
2024	82400933315	28/03/2024	02/05/2024	203,61	203,61	-15
2024	82400959019	28/03/2024	02/05/2024	239,75	239,75	-15
2024	82400933324	28/03/2024	02/05/2024	156,47	156,47	-15
2024	82400933320	28/03/2024	02/05/2024	57,12	57,12	-15
2024	82400933322	28/03/2024	02/05/2024	86,74	86,74	-15
2024	82400933321	28/03/2024	02/05/2024	158,41	158,41	-15
2024	82400933314	28/03/2024	02/05/2024	60,78	60,78	-15
2024	82400959021	28/03/2024	02/05/2024	495,19	495,19	-15
2024	2040/240000506	15/04/2024	15/05/2024	239,00	239,00	-28
2024	W-1199	31/03/2024	30/04/2024	540,00	540,00	-13
2024	62/SCO	27/03/2024	27/04/2024	2.765,00	2.765,00	-10
2024	160/02	30/03/2024	30/04/2024	513,33	513,33	-12
2024	240304/PA	28/03/2024	30/04/2024	360,00	360,00	-1
2024	58 FNS	04/04/2024	04/05/2024	56,00	56,00	-16
2024	6/04	31/03/2024	30/04/2024	82,00	82,00	-12
2024	286 FNS	04/04/2024	04/05/2024	42,00	42,00	-16
2024	866 FNS	05/04/2024	05/05/2024	71,00	71,00	-17
2024	819 FNS	05/04/2024	05/05/2024	217,00	217,00	-17
2024	940 FNS	05/04/2024	05/05/2024	45,00	45,00	-17

2024	799 FNS	05/04/2024	05/05/2024	263,00	263,00	-17
2024	70	08/04/2024	31/05/2024	3.665,03	3.665,03	-28
2024	2	04/04/2024	14/05/2024	14.800,00	14.800,00	0
2024	66/SCO	28/03/2024	28/05/2024	1.200,00	1.200,00	-25
2024	643/04	31/03/2024	30/04/2024	296,92	296,92	3
2024	19/SVE	31/03/2024	30/04/2024	73,80	73,80	3
2024	FATPA_2024_0001	09/04/2024	08/05/2024	584,82	584,82	16
2024	67	05/04/2024	06/05/2024	10.794,47	10.794,47	7
2024	87	31/03/2024	30/04/2024	318,20	318,20	-1
2024	105	31/03/2024	30/04/2024	86,89	86,89	-1
2024	V3-932	15/04/2024	15/05/2024	439,98	439,98	-16
2024	111DE	10/04/2024	10/05/2024	14.630,55	14.630,55	14
2024	10 PA	12/04/2024	13/05/2024	12.853,44	12.853,44	11
2024	82401087689	16/04/2024	21/05/2024	52,85	52,85	-8
2024	82401087687	16/04/2024	21/05/2024	42,52	42,52	-8
2024	82401076993	16/04/2024	21/05/2024	111,29	111,29	-8
2024	82401109047	16/04/2024	06/05/2024	28,44	28,44	-3
2024	82401081581	16/04/2024	21/05/2024	145,62	145,62	-8
2024	82401087691	16/04/2024	21/05/2024	115,20	115,20	-8
2024	82401076989	16/04/2024	21/05/2024	50,08	50,08	-8
2024	82401076994	16/04/2024	21/05/2024	79,88	79,88	-8
2024	82401076992	16/04/2024	21/05/2024	141,09	141,09	-8
2024	82401087681	16/04/2024	21/05/2024	36,50	36,50	-8
2024	82401076988	16/04/2024	21/05/2024	211,62	211,62	-8
2024	82401087683	16/04/2024	21/05/2024	78,03	78,03	-8
2024	82401087684	16/04/2024	21/05/2024	45,06	45,06	-8
2024	82401087686	16/04/2024	21/05/2024	212,30	212,30	-8
2024	82401087690	16/04/2024	21/05/2024	220,15	220,15	-8
2024	82401081578	16/04/2024	21/05/2024	17,10	17,10	-8
2024	82401087680	16/04/2024	21/05/2024	398,67	398,67	-8

2024	82401076991	16/04/2024	21/05/2024	107,32	107,32	-8
2024	82401087685	16/04/2024	21/05/2024	193,68	193,68	-8
2024	82401087682	16/04/2024	21/05/2024	51,54	51,54	-8
2024	82401076990	16/04/2024	21/05/2024	34,05	34,05	-8
2024	82401121910	16/04/2024	21/05/2024	126,90	126,90	-8
2024	82401076995	16/04/2024	21/05/2024	113,90	113,90	-8
2024	82401081580	16/04/2024	21/05/2024	173,91	173,91	-8
2024	82401087693	16/04/2024	21/05/2024	1.134,65	1.134,65	-8
2024	82401087688	16/04/2024	21/05/2024	333,87	333,87	-8
2024	82401081579	16/04/2024	21/05/2024	257,10	257,10	-8
2024	82401087692	16/04/2024	21/05/2024	479,63	479,63	-8
2024	71	17/04/2024	17/05/2024	28.599,67	28.599,67	-4
2024	72	17/04/2024	17/05/2024	3.521,94	3.521,94	-4
2024	4PA	22/04/2024	22/05/2024	117.500,00	117.500,00	2
2024	82401402801	23/04/2024	28/05/2024	162,62	162,62	-15
2024	6820240405002007	24/04/2024	24/05/2024	298,74	298,74	-11
2024	82401477313	29/04/2024	29/05/2024	166,89	166,89	-16
2024	PAE0014462	30/04/2024	31/05/2024	141,20	141,20	-18
2024	2040/240008691	26/04/2024	26/05/2024	182,05	182,05	-13
2024	82401119059	16/04/2024	21/05/2024	60,94	60,94	-8
2024	82401477308	29/04/2024	29/05/2024	181,92	181,92	-16
2024	82401477309	29/04/2024	29/05/2024	138,43	138,43	-16
2024	82401484856	29/04/2024	29/05/2024	231,52	231,52	-16
2024	82401484858	29/04/2024	29/05/2024	497,54	497,54	-16
2024	82401484857	29/04/2024	29/05/2024	126,91	126,91	-16
2024	82401477307	29/04/2024	29/05/2024	161,21	161,21	-16
2024	82401477315	29/04/2024	29/05/2024	12,68	12,68	-16
2024	82401475976	29/04/2024	29/05/2024	63,86	63,86	-16
2024	82401477312	29/04/2024	29/05/2024	57,24	57,24	-16
2024	82401477316	29/04/2024	29/05/2024	161,03	161,03	-16

2024	82401477311	29/04/2024	29/05/2024	326,64	326,64	-16
2024	82401477310	29/04/2024	29/05/2024	1.212,08	1.212,08	-16
2024	35361394	22/04/2024	31/05/2024	32,34	32,34	-18
2024	82401477306	29/04/2024	29/05/2024	57,12	57,12	-16
2024	35359450	22/04/2024	31/05/2024	997,12	997,12	-18
2024	12/04	30/04/2024	30/05/2024	572,00	572,00	-17
2024	82401477314	29/04/2024	29/05/2024	91,16	91,16	-16
2024	2040/240008690	26/04/2024	26/05/2024	895,50	895,50	-13
2024	264	30/04/2024	30/05/2024	2.634,04	2.634,04	-2
2024	24FVPV.0689	30/04/2024	30/05/2024	297,20	297,20	-17
2024	FT/PAM/V2A/0000472	30/04/2024	30/05/2024	2.354,68	2.354,68	-14
2024	3016001219	30/04/2024	30/05/2024	1.500,00	1.500,00	-17
2024	567/00	30/04/2024	31/05/2024	186,62	186,62	-18
2024	355 PAS	10/05/2024	09/06/2024	69,00	69,00	-16
2024	66	13/05/2024	12/06/2024	960,00	960,00	-27
2024	10/PA	29/04/2024	04/07/2024	33.638,00	33.638,00	0
2024	2040/240008689	26/04/2024	04/07/2024	3.855,90	3.855,90	1
2024	V3-1192	13/05/2024	12/06/2024	720,36	720,36	-19
2024	100/66	14/05/2024	14/06/2024	564,00	564,00	-14
2024	35/SVE	30/04/2024	31/05/2024	300,00	300,00	-3
2024	362	07/05/2024	06/06/2024	840,00	840,00	-9
2024	000052/PA	13/05/2024	12/06/2024	1.632,70	1.632,70	-15
2024	315	14/05/2024	13/06/2024	2.159,05	2.159,05	-16
2024	87	15/05/2024	14/06/2024	12.128,80	12.128,80	-7
2024	86	15/05/2024	14/06/2024	7.907,06	7.907,06	-7
2024	2024A000006870	21/05/2024	20/06/2024	287,87	287,87	-20
2024	83	15/05/2024	14/06/2024	13.970,65	13.970,65	-7
2024	34/SVE	30/04/2024	31/05/2024	36,60	36,60	-3
2024	167	30/04/2024	30/05/2024	40,98	40,98	-2
2024	1024670594	10/05/2024	10/06/2024	1.018,00	1.018,00	-13

2024	130	21/05/2024	20/06/2024	250,00	250,00	-20
2024	2040/240010924	10/05/2024	09/06/2024	355,70	355,70	-9
2024	2040/240010923	10/05/2024	09/06/2024	351,00	351,00	-9
2024	55	14/05/2024	13/06/2024	4.992,00	4.992,00	-6
2024	35452728	20/05/2024	30/06/2024	997,12	997,12	-30
2024	35454527	20/05/2024	30/06/2024	32,34	32,34	-30
2024	82401776128	22/05/2024	26/06/2024	167,47	167,47	-2
2024	82401906567	29/05/2024	03/07/2024	135,64	135,64	-9
2024	82401906566	29/05/2024	03/07/2024	89,36	89,36	-9
2024	82401906564	29/05/2024	03/07/2024	47,44	47,44	-9
2024	82401913555	29/05/2024	03/07/2024	17,14	17,14	-9
2024	82401911735	29/05/2024	03/07/2024	171,07	171,07	-9
2024	82401906568	29/05/2024	03/07/2024	354,21	354,21	-9
2024	82401911736	29/05/2024	03/07/2024	403,00	403,00	-9
2024	82401913556	29/05/2024	03/07/2024	176,36	176,36	-9
2024	82401906569	29/05/2024	03/07/2024	266,87	266,87	-9
2024	82401906574	29/05/2024	03/07/2024	165,93	165,93	-9
2024	82401906572	29/05/2024	03/07/2024	93,21	93,21	-9
2024	82401906570	29/05/2024	03/07/2024	45,77	45,77	-9
2024	82401906573	29/05/2024	03/07/2024	12,56	12,56	-9
2024	82401906571	29/05/2024	03/07/2024	150,62	150,62	-9
2024	82401906565	29/05/2024	03/07/2024	187,09	187,09	-9
2024	3016001436	29/05/2024	28/06/2024	195,00	195,00	-4
2024	2040/240011337	17/05/2024	16/06/2024	396,00	396,00	-9
2024	2040/240011336	17/05/2024	16/06/2024	245,60	245,60	-9
2024	50	13/05/2024	12/06/2024	3.405,38	3.405,38	21
2024	49	10/05/2024	09/06/2024	23.347,84	23.347,84	24
2024	82	15/05/2024	14/06/2024	39.523,16	39.523,16	-7
2024	2040/240011844	24/05/2024	24/06/2024	1.077,30	1.077,30	11
2024	82401920894	31/05/2024	05/07/2024	211,15	211,15	-11

2024	FT/PAM/V2A/0000649	31/05/2024	30/06/2024	37,04	37,04	-2
2024	86	31/05/2024	30/06/2024	28.200,30	28.200,30	-2
2024	24FVPV.0933	31/05/2024	30/06/2024	199,66	199,66	-6
2024	16/04	31/05/2024	30/06/2024	400,00	400,00	-5
2024	67	31/05/2024	30/06/2024	751,40	751,40	-2
2024	2040/240013011	31/05/2024	30/06/2024	105,00	105,00	-6
2024	636/10	06/06/2024	06/07/2024	1.462,50	1.462,50	-12
2024	2024/200	31/05/2024	30/06/2024	1.863,00	1.863,00	-6
2024	149	08/06/2024	07/07/2024	619,00	619,00	-3
2024	5PA	31/05/2024	30/06/2024	13.098,37	13.098,37	12
2024	54/001	10/06/2024	09/07/2024	1.037,00	1.037,00	-11
2024	106/D	31/05/2024	30/06/2024	2.106,66	2.106,66	-2
2024	7/001	06/06/2024	05/07/2024	5.707,45	5.707,45	7
2024	128/E	10/06/2024	09/07/2024	26.009,87	26.009,87	7
2024	E293/2024	11/06/2024	10/07/2024	2.710,00	2.710,00	-8
2024	FPA 42/24	11/06/2024	10/07/2024	2.460,00	2.460,00	-6
2024	225	31/05/2024	30/06/2024	49,18	49,18	4
2024	188	31/05/2024	30/06/2024	87,91	87,91	-2
2024	224	31/05/2024	28/07/2024	16,39	16,39	-30
2024	A675	14/06/2024	14/07/2024	3.912,30	3.912,30	-12
2024	V3-1466	13/06/2024	13/07/2024	856,98	856,98	-11
2024	82402435146	25/06/2024	30/07/2024	177,46	177,46	-13
2024	82402069038	17/06/2024	22/07/2024	91,50	91,50	-20
2024	82402067268	17/06/2024	22/07/2024	139,37	139,37	-20
2024	82402063965	17/06/2024	22/07/2024	82,56	82,56	-20
2024	82402435148	25/06/2024	30/07/2024	141,02	141,02	-13
2024	82402433543	25/06/2024	30/07/2024	313,58	313,58	-13
2024	82402076703	17/06/2024	22/07/2024	324,93	324,93	-20
2024	82402076692	17/06/2024	22/07/2024	33,05	33,05	-20
2024	45/PA	14/06/2024	14/07/2024	10.971,00	10.971,00	3

2024	82402076700	17/06/2024	22/07/2024	50,95	50,95	-20
2024	82402329546	21/06/2024	26/07/2024	45,46	45,46	-24
2024	82402067269	17/06/2024	22/07/2024	164,72	164,72	-20
2024	82402435149	25/06/2024	30/07/2024	451,65	451,65	-13
2024	82402106852	17/06/2024	08/07/2024	30,16	30,16	-6
2024	82402433542	25/06/2024	30/07/2024	127,66	127,66	-13
2024	82402076702	17/06/2024	22/07/2024	87,57	87,57	-20
2024	82402069035	17/06/2024	22/07/2024	38,09	38,09	-20
2024	82402067267	17/06/2024	22/07/2024	197,22	197,22	-20
2024	82402076704	17/06/2024	22/07/2024	635,26	635,26	-20
2024	82402067266	17/06/2024	22/07/2024	18,29	18,29	-20
2024	82402076697	17/06/2024	22/07/2024	60,62	60,62	-20
2024	82402076696	17/06/2024	22/07/2024	148,37	148,37	-20
2024	82402063966	17/06/2024	22/07/2024	43,84	43,84	-20
2024	82402076693	17/06/2024	22/07/2024	55,20	55,20	-20
2024	82402076701	17/06/2024	22/07/2024	122,93	122,93	-20
2024	82402069034	17/06/2024	22/07/2024	60,59	60,59	-20
2024	82402063967	17/06/2024	22/07/2024	119,83	119,83	-20
2024	82402076691	17/06/2024	22/07/2024	353,73	353,73	-20
2024	82402076699	17/06/2024	22/07/2024	108,83	108,83	-20
2024	82402081418	17/06/2024	22/07/2024	38,69	38,69	-20
2024	82402069033	17/06/2024	22/07/2024	194,49	194,49	-20
2024	64	14/06/2024	13/07/2024	1.129,23	1.129,23	-1
2024	82402076695	17/06/2024	22/07/2024	44,90	44,90	-20
2024	82402094110	17/06/2024	22/07/2024	118,32	118,32	-20
2024	82402076698	17/06/2024	22/07/2024	36,85	36,85	-20
2024	82402435145	25/06/2024	30/07/2024	46,43	46,43	-13
2024	82402335492	21/06/2024	26/07/2024	12,76	12,76	-24
2024	82402076694	17/06/2024	22/07/2024	86,95	86,95	-20
2024	35544247	06/06/2024	31/07/2024	32,34	32,34	-14

2024	35542439	06/06/2024	31/07/2024	997,12	997,12	-14
2024	82402435151	25/06/2024	30/07/2024	43,88	43,88	-13
2024	82402435153	25/06/2024	30/07/2024	90,23	90,23	-13
2024	82402449342	25/06/2024	30/07/2024	4,97	4,97	-13
2024	82402435154	25/06/2024	30/07/2024	13,33	13,33	-13
2024	82402436015	25/06/2024	30/07/2024	209,26	209,26	-13
2024	82402435147	25/06/2024	30/07/2024	84,99	84,99	-13
2024	82402435152	25/06/2024	30/07/2024	160,25	160,25	-13
2024	82402435150	25/06/2024	30/07/2024	248,75	248,75	-13
2024	36	07/05/2024	31/07/2024	2.990,00	2.990,00	-27
2024	124	24/06/2024	24/07/2024	4.062,30	4.062,30	-20
2024	FC0003477-0	19/06/2024	19/07/2024	895,98	895,98	-15
2024	1024670796	27/06/2024	27/07/2024	350,00	350,00	-10
2024	162	30/06/2024	31/07/2024	1.640,00	1.640,00	-14
2024	2024163915	19/06/2024	19/07/2024	29,80	29,80	6
2024	0074845100	28/06/2024	28/07/2024	438,00	438,00	-11
2024	990/00	30/06/2024	31/07/2024	98,50	98,50	-14
2024	15	01/07/2024	31/07/2024	2.854,80	2.854,80	-14
2024	1024670729	25/06/2024	25/08/2024	18,67	18,67	-39
2024	621035836	30/06/2024	31/07/2024	36,00	36,00	-14
2024	123 PA	05/07/2024	04/08/2024	11.125,00	11.125,00	-18
2024	1465/04	30/06/2024	31/07/2024	483,89	483,89	-14
2024	99	30/06/2024	31/07/2024	3.613,00	3.613,00	-14
2024	70	28/06/2024	27/07/2024	202,80	202,80	-10
2024	PAE0024090	30/06/2024	31/07/2024	141,04	141,04	-14
2024	24FVPV.1427	30/06/2024	30/07/2024	264,75	264,75	-5
2024	174/03	30/06/2024	30/07/2024	596,00	596,00	-11
2024	6820240705000819	11/07/2024	10/08/2024	298,74	298,74	-11
2024	987 FNS	15/07/2024	14/08/2024	45,00	45,00	-6
2024	1379 FNS	15/07/2024	14/08/2024	95,00	95,00	-6

2024	1441 FNS	15/07/2024	14/08/2024	40,00	40,00	-6
2024	1231 FNS	15/07/2024	14/08/2024	74,00	74,00	-6
2024	491 PAS	12/07/2024	11/08/2024	1.365,00	1.365,00	-12
2024	149	15/07/2024	14/08/2024	19.603,76	19.603,76	-6
2024	150	15/07/2024	14/08/2024	2.590,14	2.590,14	-6
2024	3	04/07/2024	04/08/2024	1.500,00	1.500,00	-10
2024	405/1.001	30/06/2024	31/07/2024	939,50	939,50	-1
2024	5/PA	28/06/2024	31/07/2024	19.700,00	19.700,00	-5
2024	348/02	29/06/2024	29/07/2024	1.818,46	1.818,46	1
2024	V3-1736	12/07/2024	11/08/2024	738,99	738,99	-10
2024	250	30/06/2024	30/07/2024	85,25	85,25	-5
2024	251	30/06/2024	30/07/2024	69,75	69,75	-5
2024	477/A	11/07/2024	10/08/2024	42,50	42,50	-11
2024	93	24/07/2024	24/08/2024	115.785,11	115.785,11	-30
2024	91	30/06/2024	30/07/2024	3.504,15	3.504,15	0
2024	19	02/07/2024	01/08/2024	761,28	761,28	-6
2024	149/AGRI	15/07/2024	14/08/2024	2.821,83	2.821,83	-6
2024	2024A000010071	21/07/2024	20/08/2024	287,87	287,87	-12
2024	PA 119/2024	22/07/2024	23/08/2024	19,20	19,20	-15
2024	143/D	30/06/2024	30/07/2024	42,90	42,90	0
2024	82402886114	25/07/2024	29/08/2024	107,11	107,11	-20
2024	82402886110	25/07/2024	29/08/2024	133,96	133,96	-20
2024	82402897254	25/07/2024	29/08/2024	7,43	7,43	-20
2024	82402886112	25/07/2024	29/08/2024	94,00	94,00	-20
2024	82402886113	25/07/2024	29/08/2024	43,71	43,71	-20
2024	82402886107	25/07/2024	29/08/2024	133,98	133,98	-20
2024	82402886109	25/07/2024	29/08/2024	221,98	221,98	-20
2024	82402886111	25/07/2024	29/08/2024	157,80	157,80	-20
2024	82402886108	25/07/2024	29/08/2024	428,26	428,26	-20
2024	900/PA	08/07/2024	07/08/2024	127,90	127,90	-6

2024	134	12/07/2024	11/08/2024	10.794,47	10.794,47	-12
2024	630 PAS	24/07/2024	23/08/2024	1.885,40	1.885,40	-15
2024	82402886104	25/07/2024	29/08/2024	42,16	42,16	-20
2024	82402877755	25/07/2024	29/08/2024	162,71	162,71	-20
2024	82402686110	18/07/2024	29/08/2024	122,19	122,19	-20
2024	5124000950	17/07/2024	29/08/2024	331,92	331,92	-20
2024	82402877757	25/07/2024	29/08/2024	274,23	274,23	-20
2024	82402877756	25/07/2024	29/08/2024	115,38	115,38	-20
2024	82402886106	25/07/2024	29/08/2024	108,26	108,26	-20
2024	82402886105	25/07/2024	29/08/2024	158,54	158,54	-20
2024	35638988	22/07/2024	21/08/2024	997,12	997,12	-12
2024	35640792	22/07/2024	21/08/2024	32,34	32,34	-12
2024	54134993	23/07/2024	22/08/2024	400,00	400,00	-13
2024	24FVPV.1629	31/07/2024	30/08/2024	219,49	219,49	-8
2024	705 PAS	06/08/2024	05/09/2024	250,00	250,00	-14
2024	30/C	07/08/2024	06/09/2024	72,50	72,50	-15
2024	168	23/07/2024	22/08/2024	3.658,25	3.658,25	-1
2024	216	31/07/2024	30/08/2024	250,00	250,00	-9
2024	FPA 4/24	01/08/2024	31/08/2024	390,00	390,00	-4
2024	FPA 5/24	01/08/2024	31/08/2024	374,40	374,40	-4
2024	1/427	25/07/2024	24/08/2024	5.145,00	5.145,00	-2
2024	22 PA	02/08/2024	01/09/2024	60.984,47	60.984,47	-5
2024	68/SVE	31/07/2024	31/08/2024	605,00	605,00	-10
2024	V3-2014	08/08/2024	07/09/2024	1.198,53	1.198,53	-16
2024	69/SVE	31/07/2024	31/08/2024	73,22	73,22	-10
2024	10/P	31/07/2024	30/08/2024	1.105,00	1.105,00	-9
2024	334	31/07/2024	30/08/2024	80,16	80,16	-9
2024	24FECS.TN1133	13/08/2024	13/09/2024	2.617,74	2.617,74	-18
2024	2024 229	31/07/2024	30/08/2024	9.000,00	9.000,00	-9
2024	219/03	31/07/2024	30/08/2024	641,00	641,00	-4

2024	621038528	31/07/2024	30/09/2024	111,60	111,60	7
2024	1210/00	31/07/2024	30/08/2024	378,49	378,49	-3
2024	621038527	31/07/2024	30/09/2024	111,60	111,60	7
2024	22	08/08/2024	07/09/2024	33.000,00	33.000,00	2
2024	6/PA	05/08/2024	04/09/2024	8.160,00	8.160,00	2
2024	90	30/07/2024	07/09/2024	137.500,00	137.500,00	-1
2024	281	31/07/2024	10/09/2024	97,46	97,46	-14
2024	82403191842	22/08/2024	26/09/2024	123,26	123,26	-14
2024	82403322547	23/08/2024	27/09/2024	42,53	42,53	-15
2024	82403441909	28/08/2024	02/10/2024	93,23	93,23	-20
2024	82403441910	28/08/2024	02/10/2024	316,96	316,96	-20
2024	82403435360	28/08/2024	02/10/2024	169,13	169,13	-20
2024	82403435359	28/08/2024	02/10/2024	11,47	11,47	-20
2024	82403425202	28/08/2024	02/10/2024	50,53	50,53	-20
2024	82403425204	28/08/2024	02/10/2024	252,51	252,51	-20
2024	82403425210	28/08/2024	02/10/2024	239,05	239,05	-20
2024	82403425203	28/08/2024	02/10/2024	157,91	157,91	-20
2024	82403425208	28/08/2024	02/10/2024	50,71	50,71	-20
2024	82403425205	28/08/2024	02/10/2024	139,37	139,37	-20
2024	82403425211	28/08/2024	02/10/2024	164,50	164,50	-20
2024	82403425209	28/08/2024	02/10/2024	160,84	160,84	-20
2024	82403425212	28/08/2024	02/10/2024	108,89	108,89	-20
2024	82403425207	28/08/2024	02/10/2024	260,05	260,05	-20
2024	82403425206	28/08/2024	02/10/2024	470,87	470,87	-20
2024	82403160052	21/08/2024	25/09/2024	126,26	126,26	-13
2024	82403125265	21/08/2024	25/09/2024	136,31	136,31	-13
2024	82403148582	21/08/2024	10/09/2024	30,16	30,16	2
2024	82403163300	21/08/2024	25/09/2024	60,02	60,02	-13
2024	82403163302	21/08/2024	25/09/2024	95,76	95,76	-13
2024	82403125729	21/08/2024	25/09/2024	41,73	41,73	-13

2024	82403160051	21/08/2024	25/09/2024	40,70	40,70	-13
2024	82403163295	21/08/2024	25/09/2024	51,43	51,43	-13
2024	82403160049	21/08/2024	25/09/2024	123,30	123,30	-13
2024	82403163299	21/08/2024	25/09/2024	222,81	222,81	-13
2024	82403163304	21/08/2024	25/09/2024	689,12	689,12	-13
2024	82403160046	21/08/2024	25/09/2024	48,34	48,34	-13
2024	82403160047	21/08/2024	25/09/2024	57,86	57,86	-13
2024	82403163303	21/08/2024	25/09/2024	331,00	331,00	-13
2024	82403125264	21/08/2024	25/09/2024	274,74	274,74	-13
2024	82403163293	21/08/2024	25/09/2024	67,79	67,79	-13
2024	82403163292	21/08/2024	25/09/2024	33,19	33,19	-13
2024	82403160050	21/08/2024	25/09/2024	88,32	88,32	-13
2024	82403125263	21/08/2024	25/09/2024	18,96	18,96	-13
2024	82403163294	21/08/2024	25/09/2024	106,42	106,42	-13
2024	82403160048	21/08/2024	25/09/2024	132,69	132,69	-13
2024	82403125266	21/08/2024	25/09/2024	180,08	180,08	-13
2024	82403178200	21/08/2024	25/09/2024	135,58	135,58	-13
2024	82403163298	21/08/2024	25/09/2024	38,26	38,26	-13
2024	82403163296	21/08/2024	25/09/2024	249,50	249,50	-13
2024	82403163297	21/08/2024	25/09/2024	61,74	61,74	-13
2024	82403163301	21/08/2024	25/09/2024	139,47	139,47	-13
2024	82403163291	21/08/2024	25/09/2024	330,44	330,44	-13
2024	82403160045	21/08/2024	25/09/2024	184,90	184,90	-13
2024	35727165	13/08/2024	30/09/2024	997,12	997,12	-18
2024	35729072	13/08/2024	30/09/2024	32,34	32,34	-18
2024	000046/PA	26/08/2024	26/08/2024	71.825,27	71.825,27	44
2024	HT 227/2024	20/08/2024	30/09/2024	3.156,00	3.156,00	-18
2024	PAE0028805	31/08/2024	30/09/2024	142,81	142,81	-18
2024	3016002326	29/08/2024	28/09/2024	455,00	455,00	-16
2024	2024/230	31/08/2024	30/09/2024	870,00	870,00	-12

2024	621043164	31/08/2024	30/09/2024	103,23	103,23	-12
2024	79/SVE	31/08/2024	30/09/2024	150,00	150,00	-12
2024	2040/240020471	31/08/2024	30/09/2024	207,28	207,28	-12
2024	2040/240019876	27/08/2024	30/09/2024	308,58	308,58	-12
2024	2040/240019877	27/08/2024	30/09/2024	138,00	138,00	-12
2024	FPA 5/24	05/09/2024	04/10/2024	4.123,60	4.123,60	-4
2024	351	31/08/2024	30/09/2024	164,34	164,34	-12
2024	352	31/08/2024	30/09/2024	182,79	182,79	-12
2024	1452/00	31/08/2024	30/09/2024	192,62	192,62	-12
2024	200/D	31/08/2024	30/09/2024	173,26	173,26	-12
2024	583/1.001	31/08/2024	30/09/2024	3.260,00	3.260,00	0
2024	116	29/08/2024	28/09/2024	9.206,07	9.206,07	45
2024	V3-2307	12/09/2024	12/10/2024	950,13	950,13	-5
2024	24FVPV.1922	31/08/2024	30/09/2024	295,42	295,42	-12
2024	621043163	31/08/2024	30/09/2024	111,60	111,60	7
2024	22	29/08/2024	30/09/2024	44.572,04	44.572,04	8
2024	115	29/08/2024	30/09/2024	36.098,41	36.098,41	8
2024	5	12/09/2024	11/10/2024	1.350,00	1.350,00	-11
2024	2040/240021544	13/09/2024	13/10/2024	995,49	995,49	-6
2024	2024 261	16/09/2024	15/10/2024	8.446,50	8.446,50	-15
2024	2024A000013469	21/09/2024	21/10/2024	297,88	297,88	-7
2024	A1045	16/09/2024	16/10/2024	3.912,30	3.912,30	-9
2024	82403834025	25/09/2024	30/10/2024	180,49	180,49	-16
2024	82403833001	25/09/2024	30/10/2024	125,07	125,07	-16
2024	82403827812	25/09/2024	30/10/2024	278,57	278,57	-16
2024	82403820684	25/09/2024	30/10/2024	122,71	122,71	-16
2024	82403834028	25/09/2024	30/10/2024	111,86	111,86	-16
2024	82403827811	25/09/2024	30/10/2024	169,94	169,94	-16
2024	82403827810	25/09/2024	30/10/2024	68,46	68,46	-16
2024	82403834027	25/09/2024	30/10/2024	274,50	274,50	-16

2024	82403834026	25/09/2024	30/10/2024	115,90	115,90	-16
2024	82403665395	20/09/2024	25/10/2024	110,88	110,88	-11
2024	82403834024	25/09/2024	30/10/2024	52,06	52,06	-16
2024	82403827814	25/09/2024	30/10/2024	683,72	683,72	-16
2024	82403833000	25/09/2024	30/10/2024	167,04	167,04	-16
2024	82403834023	25/09/2024	30/10/2024	325,55	325,55	-16
2024	82403833002	25/09/2024	30/10/2024	438,12	438,12	-16
2024	82403827813	25/09/2024	30/10/2024	157,57	157,57	-16
2024	45 PA	13/09/2024	13/10/2024	9.832,05	9.832,05	-6
2024	35813731	16/09/2024	30/10/2024	428,86	428,86	0
2024	35815644	16/09/2024	30/10/2024	32,52	32,52	0
2024	1427	15/09/2024	15/10/2024	1.969,00	1.969,00	-8
2024	450/2024/50	18/09/2024	18/10/2024	936,00	936,00	-4
2024	22/04	30/09/2024	30/10/2024	2.300,00	2.300,00	-1
2024	621047696	30/09/2024	31/10/2024	99,90	99,90	-10
2024	0074853678	30/09/2024	30/10/2024	438,00	438,00	-9
2024	621047695	30/09/2024	31/10/2024	99,90	99,90	-10
2024	201	23/09/2024	31/10/2024	1.077,35	1.077,35	-17
2024	14/C	23/09/2024	23/10/2024	19.968,47	19.968,47	-14
2024	43	02/10/2024	01/11/2024	5.075,20	5.075,20	-23
2024	202401000327	30/09/2024	30/10/2024	20.260,52	20.260,52	-21
2024	141	08/10/2024	07/11/2024	4.704,27	4.704,27	-29
2024	24FVPV.2169	30/09/2024	30/10/2024	202,84	202,84	-16
2024	1/PA	30/09/2024	30/10/2024	24.951,43	24.951,43	-9
2024	513/02	30/09/2024	30/10/2024	1.207,76	1.207,76	0
2024	2181/04	27/09/2024	31/10/2024	392,45	392,45	-10
2024	216	02/10/2024	30/11/2024	10.794,47	10.794,47	-12
2024	224	03/10/2024	02/11/2024	2.400,00	2.400,00	-12
2024	6820241005000269	03/10/2024	02/11/2024	298,74	298,74	-4
2024	431	30/09/2024	30/10/2024	9,26	9,26	-9

2024	398	30/09/2024	30/10/2024	72,71	72,71	-9
2024	470/00	01/10/2024	31/10/2024	2.797,70	2.797,70	-10
2024	RKOE-2024-47	30/09/2024	30/10/2024	869,70	869,70	-9
2024	1648/00	30/09/2024	31/10/2024	40,25	40,25	-10
2024	399	30/09/2024	30/10/2024	87,70	87,70	-9
2024	87/SVE	30/09/2024	31/10/2024	75,00	75,00	-10
2024	V3-2623	14/10/2024	13/11/2024	987,39	987,39	-15
2024	806 PAS	11/10/2024	10/11/2024	270,00	270,00	-12
2024	PA 202/2024	15/10/2024	15/11/2024	32,74	32,74	-7
2024	238	09/10/2024	30/11/2024	2.193,92	2.193,92	-12
2024	PA 201/2024	15/10/2024	15/11/2024	2.421,21	2.421,21	-7
2024	239	09/10/2024	30/11/2024	16.891,60	16.891,60	-12
2024	432	30/09/2024	30/10/2024	40,16	40,16	-9
2024	193PA	08/10/2024	30/11/2024	4.570,00	4.570,00	-12
2024	82403941148	14/10/2024	18/11/2024	74,35	74,35	-13
2024	82403978670	14/10/2024	18/11/2024	104,14	104,14	-13
2024	82403985269	14/10/2024	18/11/2024	45,75	45,75	-13
2024	82403983179	14/10/2024	18/11/2024	190,47	190,47	-13
2024	82403985267	14/10/2024	18/11/2024	192,57	192,57	-13
2024	82403978674	14/10/2024	18/11/2024	62,12	62,12	-13
2024	82403978669	14/10/2024	18/11/2024	37,57	37,57	-13
2024	82403985266	14/10/2024	18/11/2024	176,06	176,06	-13
2024	82403978672	14/10/2024	18/11/2024	53,15	53,15	-13
2024	82403985264	14/10/2024	18/11/2024	20,99	20,99	-13
2024	82403985265	14/10/2024	18/11/2024	394,84	394,84	-13
2024	82403978668	14/10/2024	18/11/2024	133,56	133,56	-13
2024	82403985271	14/10/2024	18/11/2024	213,47	213,47	-13
2024	82403985268	14/10/2024	18/11/2024	197,41	197,41	-13
2024	82403941150	14/10/2024	18/11/2024	126,56	126,56	-13
2024	82403983178	14/10/2024	18/11/2024	59,48	59,48	-13

2024	82403978673	14/10/2024	18/11/2024	270,04	270,04	-13
2024	82403983181	14/10/2024	18/11/2024	463,72	463,72	-13
2024	82403985270	14/10/2024	18/11/2024	55,62	55,62	-13
2024	82403941149	14/10/2024	18/11/2024	37,19	37,19	-13
2024	82403983177	14/10/2024	18/11/2024	171,45	171,45	-13
2024	82403978671	14/10/2024	18/11/2024	139,55	139,55	-13
2024	82403983180	14/10/2024	18/11/2024	105,67	105,67	-13
2024	82403955272	14/10/2024	18/11/2024	40,85	40,85	-13
2024	82403985272	14/10/2024	18/11/2024	289,90	289,90	-13
2024	82403978675	14/10/2024	18/11/2024	39,33	39,33	-13
2024	82403983182	14/10/2024	18/11/2024	822,95	822,95	-13
2024	FATTPA 19_24	15/10/2024	14/11/2024	10.027,08	10.027,08	-1
2024	522	15/10/2024	30/11/2024	16.332,53	16.332,53	-18
2024	82404021443	16/10/2024	20/11/2024	135,03	135,03	-7
2024	82404087641	17/10/2024	21/11/2024	41,96	41,96	-8
2024	82404085194	17/10/2024	06/11/2024	30,16	30,16	2
2024	1/PA	18/10/2024	03/12/2024	21.383,36	21.383,36	-21
2024	82404295099	21/10/2024	25/11/2024	448,54	448,54	-12
2024	545/00	14/10/2024	14/11/2024	130,00	130,00	-9
2024	727 PA	21/10/2024	20/11/2024	59.393,21	59.393,21	-7
2024	2040/240024481	18/10/2024	18/12/2024	44,48	44,48	-7
2024	55	23/10/2024	22/11/2024	59.300,00	59.300,00	-14
2024	82404333187	25/10/2024	29/11/2024	350,50	350,50	-16
2024	82404332010	25/10/2024	29/11/2024	17,94	17,94	-16
2024	82404306955	25/10/2024	29/11/2024	482,72	482,72	-16
2024	82404333182	25/10/2024	29/11/2024	65,08	65,08	-16
2024	82404306954	25/10/2024	29/11/2024	154,30	154,30	-16
2024	S161/DEP/154/E2024	25/10/2024	09/12/2024	42.600,22	42.600,22	1
2024	82404309736	25/10/2024	29/11/2024	248,80	248,80	-16
2024	AP00121550	25/10/2024	29/11/2024	2.155,00	2.155,00	-16

2024	82404333183	25/10/2024	29/11/2024	161,23	161,23	-16
2024	82404333188	25/10/2024	29/11/2024	60,60	60,60	-16
2024	82404333190	25/10/2024	29/11/2024	96,46	96,46	-16
2024	82404333192	25/10/2024	29/11/2024	111,41	111,41	-16
2024	82404333191	25/10/2024	29/11/2024	155,58	155,58	-16
2024	82404333186	25/10/2024	29/11/2024	649,53	649,53	-16
2024	82404333185	25/10/2024	29/11/2024	144,64	144,64	-16
2024	82404333184	25/10/2024	29/11/2024	169,84	169,84	-16
2024	82404333189	25/10/2024	29/11/2024	169,83	169,83	-16
2024	82404335562	25/10/2024	29/11/2024	4,23	4,23	-16
2024	33	11/11/2024	12/12/2024	24.400,00	24.400,00	-29
2024	31 PA	28/10/2024	27/11/2024	6.776,05	6.776,05	-14
2024	2040/240024932	25/10/2024	23/12/2024	138,00	138,00	-12
2024	35911235	21/10/2024	30/11/2024	568,28	568,28	-12
2024	35911545	21/10/2024	30/11/2024	33,60	33,60	-12
2024	35911236	21/10/2024	30/11/2024	997,12	997,12	-12
2024	24FVPV.2394	31/10/2024	30/11/2024	290,67	290,67	-12
2024	25/04	31/10/2024	30/11/2024	800,00	800,00	-12
2024	PAE0041374	31/10/2024	30/11/2024	146,97	146,97	-12
2024	540	30/10/2024	30/11/2024	63.667,78	63.667,78	13
2024	54 PA	28/10/2024	27/11/2024	8.930,00	8.930,00	-1
2024	55 PA	28/10/2024	27/11/2024	7.096,57	7.096,57	-5
2024	000053/PA	18/10/2024	18/11/2024	18.800,00	18.800,00	0
2024	20/D	31/10/2024	30/11/2024	71.494,33	71.494,33	16
2024	103/SVE	31/10/2024	30/11/2024	450,00	450,00	16
2024	104/SVE	31/10/2024	30/11/2024	41,22	41,22	4
2024	370	06/11/2024	05/12/2024	250,00	250,00	-1
2024	V3-2930	14/11/2024	14/12/2024	993,60	993,60	-3
2024	9/PA	14/11/2024	13/12/2024	3.782,00	3.782,00	-2
2024	000118/PA	18/11/2024	31/12/2024	848,00	848,00	-20

2024	246	06/11/2024	31/12/2024	222.312,40	222.312,40	-4
2024	55/2024	06/11/2024	06/12/2024	7.250,23	7.250,23	10
2024	151	06/11/2024	05/12/2024	5.900,00	5.900,00	-1
2024	621052451	31/10/2024	30/11/2024	26,64	26,64	-4
2024	247	06/11/2024	31/12/2024	153.330,20	153.330,20	-20
2024	621052450	31/10/2024	30/11/2024	26,64	26,64	-4
2024	259	08/11/2024	31/12/2024	698,03	698,03	-21
2024	448	31/10/2024	30/11/2024	87,38	87,38	-4
2024	FPA 97/24	15/11/2024	20/12/2024	382,00	382,00	-9
2024	623/02	14/11/2024	14/12/2024	5.413,00	5.413,00	-4
2024	34	11/11/2024	10/12/2024	20.184,45	20.184,45	0
2024	2085	31/10/2024	11/12/2024	24.508,70	24.508,70	-1
2024	05PA/2024	12/11/2024	29/12/2024	1.391,29	1.391,29	-18
2024	06PA/2024	12/11/2024	29/12/2024	513,16	513,16	-18
2024	82404471574	15/11/2024	20/12/2024	153,78	153,78	-10
2024	35/24	15/11/2024	15/12/2024	7.670,89	7.670,89	-4
2024	46	18/11/2024	17/12/2024	4.694,56	4.694,56	-6
2024	45	18/11/2024	17/12/2024	4.187,04	4.187,04	-6
2024	000170/PA	18/11/2024	18/12/2024	2.576,03	2.576,03	-7
2024	20	18/11/2024	18/12/2024	2.818,99	2.818,99	-7
2024	266	21/11/2024	31/12/2024	7.733,63	7.733,63	-20
2024	82404735417	22/11/2024	27/12/2024	7,29	7,29	-17
2024	82404726756	22/11/2024	27/12/2024	102,25	102,25	-17
2024	31	22/11/2024	22/12/2024	7.901,74	7.901,74	-11
2024	82404729526	22/11/2024	27/12/2024	513,56	513,56	-17
2024	82404719517	22/11/2024	27/12/2024	424,94	424,94	-17
2024	82404726757	22/11/2024	27/12/2024	156,27	156,27	-17
2024	82404719521	22/11/2024	27/12/2024	157,08	157,08	-17
2024	82404726754	22/11/2024	27/12/2024	74,46	74,46	-17
2024	82404719522	22/11/2024	27/12/2024	98,22	98,22	-17

2024	82404719518	22/11/2024	27/12/2024	63,38	63,38	-17
2024	82404747085	22/11/2024	27/12/2024	270,06	270,06	-17
2024	82404726758	22/11/2024	27/12/2024	696,50	696,50	-17
2024	82404719520	22/11/2024	27/12/2024	96,27	96,27	-17
2024	1666 FNS	22/11/2024	22/12/2024	82,00	82,00	-11
2024	82404729525	22/11/2024	27/12/2024	182,71	182,71	-17
2024	82404719519	22/11/2024	27/12/2024	170,61	170,61	-17
2024	82404726755	22/11/2024	27/12/2024	229,21	229,21	-17
2024	58	26/11/2024	26/12/2024	150,46	150,46	-16
2024	1860 FNS	25/11/2024	25/12/2024	156,00	156,00	-14
2024	36000443	18/11/2024	31/12/2024	997,12	997,12	-15
2024	224	27/11/2024	27/12/2024	18.920,00	18.920,00	-16
2024	23	26/11/2024	26/12/2024	10.800,00	10.800,00	-3
2024	36000735	18/11/2024	31/12/2024	33,60	33,60	-15
2024	1986 FNS	25/11/2024	25/12/2024	352,00	352,00	-14
2024	1/688	21/11/2024	21/12/2024	3.871,94	3.871,94	-11
2024	171	26/11/2024	26/12/2024	9.240,97	9.240,97	-15
2024	57	27/11/2024	27/12/2024	56.600,00	56.600,00	-17
2024	47FPA	27/11/2024	31/12/2024	30.855,55	30.855,55	-20
2024	2024A000017183	21/11/2024	21/12/2024	287,87	287,87	2
2024	24FVPV.2686	30/11/2024	30/12/2024	242,93	242,93	-20
2024	15	25/11/2024	09/01/2025	19.727,28	19.727,28	-29
2024	408	07/12/2024	06/01/2025	250,00	250,00	-14
2024	1024671489	06/12/2024	06/01/2025	350,00	350,00	-14
2024	1/700	30/11/2024	30/12/2024	174,50	174,50	-20
2024	235	25/11/2024	25/12/2024	20.204,11	20.204,11	2
2024	2134 FNS	02/12/2024	01/01/2025	73,00	73,00	-21
2024	2093 FNS	02/12/2024	01/01/2025	71,00	71,00	-21
2024	536	30/11/2024	30/12/2024	44,26	44,26	-19
2024	107/SVE	30/11/2024	31/12/2024	450,00	450,00	-15

2024	113/SVE	30/11/2024	31/12/2024	120,00	120,00	-15
2024	114/SVE	30/11/2024	31/12/2024	2.340,00	2.340,00	-15
2024	2127/00	30/11/2024	31/12/2024	308,82	308,82	-15
2024	0030057782	10/12/2024	09/01/2025	3.863,56	3.863,56	-17
2024	2-PA	04/12/2024	13/01/2025	553,26	553,26	-21
2024	526	30/11/2024	30/12/2024	76,39	76,39	-14
2024	278	29/11/2024	29/12/2024	499,95	499,95	-2
2024	0000067PA	29/11/2024	29/12/2024	768,83	768,83	-2
2024	513	30/11/2024	30/12/2024	87,70	87,70	-3
2024	V3-3237	13/12/2024	12/01/2025	844,56	844,56	-20
2024	2329 FNS	12/12/2024	11/01/2025	152,00	152,00	-19
2024	123 SPL	30/11/2024	30/12/2024	370,00	370,00	-3
2024	28/PA	12/12/2024	11/01/2025	108.723,19	108.723,19	-15
2024	5	17/12/2024	16/01/2025	3.740,30	3.740,30	-20
2024	433	20/12/2024	19/01/2025	250,00	250,00	-23
2024	804	23/12/2024	22/01/2025	272,00	272,00	-26
Total				3.072.202,85	3.072.202,85	

3.1 CORTE DEI CONTI SEZIONE DI CONTROLLO PER IL TRENTINO ALTO ADIGE/SUEDTIROL - SEDE DI TRENTO: ESAME DEI RENDOCONTI DEI COMUNI DELLA PROVINCIA DI TRENTO PER L'ESERCIZIO FINANZIARIO 2023 AI SENSI DELL'ART. 1 C. 166 E SEGUENTI DELLA L. 266/2002.

La Corte dei Conti – Sezione di controllo per il Trentino Alto Adige/Suedtirolo - Sede di Trento, con nota di data 18.03.2025, ns. prot. 1744 ha trasmesso la relazione concernente gli esiti dell'attività di controllo sui Rendiconti dei Comuni della Provincia di Trento per l'esercizio finanziario 2023, richiedendo, ove segnalato, di trasmettere eventuali osservazioni nonché specifici riscontri, al fine di instaurare il necessario contraddittorio con gli enti e gli organi di revisione, il tutto in funzione dell'adozione da parte della Cortes tessa della relazione citata.

In attesa della deliberazione di cui sopra, si da atto che nella relazione al Rendiconto della Gestione 2025 vi sarà specifica trattazione di quanto emerso nei confronti del Comune di Valdaone.

3.3 PIANO NAZIONALE DI RIPRESA E RESILIENZA – P.N.R.R.

Il regolamento (UE) 2021/241 del Parlamento europeo e del Consiglio, del 12 febbraio 2021, ha istituito il dispositivo per la ripresa e la resilienza (Next Generation UE).

Il Piano prevede un ampio programma di riforme, ritenute necessarie per facilitare la sua attuazione e contribuire alla modernizzazione del Paese e all'attrazione degli investimenti, tra cui la Riforma della Pubblica amministrazione. La governance del Piano prevede la responsabilità diretta dei ministeri e delle amministrazioni locali, alle quali competono investimenti pari a oltre 87 miliardi di euro, mentre il compito di monitorare e controllare l'implementazione del Piano spetta al Ministero dell'economia e delle finanze, che funge da unico punto di contatto tra il Governo e la Commissione Europea.

Come previsto dal D.L. 77/2021 alla realizzazione operativa degli interventi previsti dal PNRR provvedono le Amministrazioni centrali, le Regioni, le Province autonome di Trento e di Bolzano e gli enti locali, sulla base delle specifiche competenze istituzionali, ovvero della diversa titolarità degli interventi definita nel PNRR, attraverso le proprie strutture, ovvero avvalendosi di soggetti attuatori esterni individuati nel PNRR, ovvero con le modalità previste dalla normativa nazionale ed europea vigente.

Vista la complessità, la peculiarità, l'eccezionalità di tutte le attività che sono necessarie per la presentazione dei progetti di candidatura per accedere ai finanziamenti previsti nel PNRR nonché della gestione e rendicontazione degli interventi già finanziati, si da atto che all'interno dell'ente le figure preposte all'attuazione del PNRR sotto la guida del Segretario Comunale, sono i Responsabili del Servizio Finanziario e del Servizio Tecnico settore edilizia privata e lavori pubblici, ognuno per le competenze del proprio servizio, coadiuvati dall'assistente amministrativo contabile addetto al servizio Segreteria.

Progetti finanziati con fondi P.N.R.R.

- PNRR - MISSIONE 2 COMPONENTE 4 INVESTIMENTO 4.2 "RIDUZIONE DELLE PERDITE NELLE RETI DI DISTRIBUZIONE DELL'ACQUA COMPRESA LA DIGITALIZZAZIONE E IL MONITORAGGIO DELLE RETE - CUP E65H220014700007".

La spesa relativa a tale intervento è stata in parte prevista ed impegnata nell'esercizio 2024 e in parte negli esercizi 2025 e 2026, alla Missione 09 Programma 04 Titolo 2 Macroaggregato 02 Capitolo 8801 per un importo complessivo pari ad € 3.672.206,72, ed è stata finanziata:

- per € 2.994.111,55 con l'assegnazione 2023 a valere sul P.N.R.R,
 - per € 678.095,17 con fondi propri dell'ente;
-
- PNRR - MISSIONE 1 COMPONENTE 1 INVESTIMENTO 1.4 SERVIZI E CITTADINANZA DIGITALE MISURA 1.4.4 "ESTENSIONE DELL'UTILIZZO DELLE PIATTAFORME NAZIONALI DI IDENTITA' DIGITALE - SPID CIE" - CUP E61F22002090, è stato affidato a Trentino Digitale l'incarico per la realizzazione del progetto oggetto del finanziamento ricevuto. In sede di riaccertamento dei residui al 31.12.2024, l'impegno di spesa derivante da tale incarico è stato reimputato all'esercizio 2025;
 - PNRR - MISSIONE 1 COMPONENTE 1 INVESTIMENTO 1.3 DATI E INTEROPERABILITA' MISURA 1.3.1 "PIATTAFORMA DIGITALE NAZIONALE DATI (PDNDI)" - CUP E51F22010820006, è stato affidato a Trentino Digitale l'incarico per la realizzazione del progetto oggetto del finanziamento ricevuto. In sede di riaccertamento dei residui al 31.12.2024, l'impegno di spesa derivante da tale incarico è stato reimputato all'esercizio 2025 .